



ଭାରତର
ମହାଲେଖା ନିୟନ୍ତ୍ରକ ତଥା ମହାସମୀକ୍ଷକଙ୍କ

31 ମାର୍ଚ୍ଚ 2013 ରେ ସମାପ୍ତ ବର୍ଷ ପାଇଁ
ରାଜ୍ୟ ଆର୍ଥିକ ସ୍ଥିତିର ପ୍ରତିବେଦନ



ଓଡ଼ିଶା ସରକାର

ଭାରତର
ମହାଲେଖା ନିୟନ୍ତ୍ରକ ତଥା ମହାସମୀକ୍ଷକଙ୍କ

31 ମାର୍ଚ୍ଚ 2013 ରେ ସମାପ୍ତ ବର୍ଷ ପାଇଁ
ରାଜ୍ୟ ଆର୍ଥିକ ସ୍ଥିତିର ପ୍ରତିବେଦନ

ଓଡ଼ିଶା ସରକାର

ସୂଚୀପତ୍ର

	ପ୍ରସଙ୍ଗ ସୂଚନା	
	ଅନୁଚ୍ଛେଦ	ପୃଷ୍ଠା
ମୁଖବନ୍ଧ		v
ସଂକ୍ଷିପ୍ତ ସାରମର୍ମ		vii-xi
ଅଧ୍ୟାୟ I: ରାଜ୍ୟ ସରକାରଙ୍କ ଅର୍ଥ ବ୍ୟବସ୍ଥା		
ଓଡ଼ିଶାର ପାର୍ଶ୍ୱଚିତ୍ର		1
ସାମଗ୍ରୀକ ରାଜ୍ୟ ଘରୋଇ ଉତ୍ପାଦକ (ଜିଏସ୍‌ଡିପି)		1
ଉପକ୍ରମ	1.1	2
ଚଳିତ ବର୍ଷର ବିଭୀୟ କାରବାରର ସାରାଂଶ	1.2	2
ରାଜ୍ୟର ସମ୍ବଳ	1.3	6
ରାଜସ୍ୱ ପ୍ରାପ୍ତି	1.4	9
ପୁଞ୍ଜିଗତ ପ୍ରାପ୍ତି, କରଜ ଓ ଅଗ୍ରୀମ ଓ ରଣ ଆଦାୟ	1.5	16
ସରକାରୀ ହିସାବ ପ୍ରାପ୍ତି	1.6	16
ସମ୍ବଳର ପ୍ରୟୋଗ	1.7	17
ଖର୍ଚ୍ଚର ଗୁଣବତ୍ତା	1.8	23
ସରକାରୀ ବ୍ୟୟ ଏବଂ ବିନିଯୋଗର ଆର୍ଥିକ ବିଶ୍ଳେଷଣ	1.9	29
ପରିସମ୍ପତ୍ତି ଏବଂ ଦେୟତା	1.10	35
ରଣ ପୋଷଣୀୟତା	1.11	40
ବିଭୀୟ ଅସନ୍ତୁଳନ	1.12	42
ସରକାରୀ ବେସରକାରୀ ଭାଗିଦାରୀତା	1.13	46
ପବ୍ଲିକ୍ ଏକାଉଣ୍ଟ କମିଟି(ପି.ଏ.ସି)ର ସୁପାରିଶ / ମନ୍ତବ୍ୟର ଅନୁସରଣ	1.14	48
ଉପସଂହାର ଓ ସୁପାରିଶ	1.15	48
ଅଧ୍ୟାୟ II: ଆର୍ଥିକ ପରିଚାଳନା ଓ ବଜେଟ୍ ନିୟନ୍ତ୍ରଣ		
ଉପକ୍ରମ	2.1	51
ବିନିଯୋଗ ହିସାବର ସାରାଂଶ	2.2	52
ଆର୍ଥିକ ଉତ୍ତରଦାୟିତ୍ୱ ଓ ବଜେଟ୍ ପରିଚାଳନା	2.3	52
ଆକସ୍ମିକ ପାଣ୍ଠିରୁ ଅଗ୍ରୀମ	2.4	59
ବଜେଟ୍ ପ୍ରସ୍ତୁତିରେ ତ୍ରୁଟି	2.5	60
ବଛାଯାଇଥିବା ଅନୁଦାନ ଗୁଡ଼ିକର ସମାକ୍ଷାର ପରିଣାମ	2.6	63

	ପ୍ରସଙ୍ଗ ସୂଚନା	
	ଅନୁଛେଦ	ପୃଷ୍ଠା
କୋଷାଗାର ଗୁଡ଼ିକର ନିରୀକ୍ଷଣର ପରିଣାମ	2.7	66
ଉପସଂହାର ଓ ସୁପାରିଶ	2.8	67
ଅଧ୍ୟାୟ III: ବିଭାଗ ପ୍ରତିବେଦନ		
ଉପଯୋଗ ପ୍ରମାଣ ପତ୍ର ଦେବାରେ ବିଳମ୍ବ	3.1	69
ପ୍ରଦତ୍ତ ସହାୟତା / ରଣ ବିଶଦ ବିବରଣୀ ପ୍ରଦାନ ନ କରିବା / ବିଳମ୍ବରେ ପ୍ରଦାନ କରିବା	3.2	71
ସ୍ଵାୟତ୍ତ ନିକାୟମାନଙ୍କର ହିସାବ / ଲେଖା ପରୀକ୍ଷା ପ୍ରତିବେଦନରେ ବିଳମ୍ବ	3.3	71
ସରକାରୀ ବିଭାଗ ପରିଚାଳିତ ବାଣିଜ୍ୟିକ କ୍ରିୟାକଳାପ	3.4	72
ଆବୁସାବ୍ , କ୍ଷତି ଏବଂ ତୋଷରପାତ ଇତ୍ୟାଦି ସମ୍ପର୍କୀୟ	3.5	73
ବ୍ୟବସ୍ଥିତ କରିବା ନିମିତ୍ତ ବିଚାରାଧୀନ ଥିବା ସଂକ୍ଷିପ୍ତ ଅନିୟମିତ ବିଳ	3.6	75
ଅକାମି / ଅସୁକ୍ରିୟ ବ୍ୟକ୍ତିଗତ ଜମାଖାତା(ପି.ଡି) ସମାପ୍ତି ନ କରିବା ସମ୍ବନ୍ଧରେ	3.7	76
ସରକାରୀ ପ୍ରାପ୍ତି ଓ ବ୍ୟୟକୁ ଲଘୁ ଶୀର୍ଷକ 800 ଅନ୍ୟାନ୍ୟ ପ୍ରାପ୍ତି ଓ 800 ଅନ୍ୟାନ୍ୟ ବ୍ୟୟ ଅଧିନରେ ଅନ୍ତର୍ଭୁକ୍ତ କରିବା ।	3.8	77
ପେନସନର/ପାରିବାରିକ ପେନସନମାନଙ୍କର ମୃତ୍ୟୁ ତାରିଖ ପ୍ରମାଣ ପତ୍ର ପାଇବାରେ ଆବଶ୍ୟକ ବ୍ୟବସ୍ଥାର ଅଭାବ / ଅଧିକ ରାଶି ପ୍ରଦାନ	3.9	77
ପାଣ୍ଠି ପରିଚାଳନା କାର୍ଯ୍ୟପଦ୍ଧତି	3.10	78
ଉପସଂହାର ଓ ସୁପାରିଶ	3.11	83
ପରିଶିଷ୍ଟ		
1.1 ଓଡ଼ିଶା ପାର୍ଶ୍ଵଚିତ୍ରର ସଂକ୍ଷିପ୍ତ ବିବରଣୀ		87
1.2 ସରକାରୀ ଲେଖାର ଗତଣ ଓ ରୂପ	1.1	89
1.3 ରାଜ୍ୟ ସରକାରଙ୍କ ଅର୍ଥ ବ୍ୟବସ୍ଥା ଉପରେ ସମୟ ଶ୍ରେଣୀ ତଥ୍ୟ	1.2	90
1.4 2012-13 ବର୍ଷ ନିମିତ୍ତ ପ୍ରାପ୍ତି ଓ ବିତରଣର ବିବରଣୀ	1.2	93
1.5 ରାଜ୍ୟ କାର୍ଯ୍ୟନିର୍ବାହୀ ସଂସ୍ଥାକୁ ସିଧା ପାଣ୍ଠି ସ୍ଥାନାନ୍ତରିତ ସ୍ଥିତିର ବିବରଣୀ	1.3.2	95
1.6 2012-13 ବର୍ଷର ମୋଟ ସଂଗ୍ରହ ଓ ସଂଗ୍ରହ ଉପରେ ବ୍ୟୟର ବିବରଣୀ	1.8.3	99
1.7 ଓଡ଼ିଶା ସରକାରଙ୍କର 31 ମାର୍ଚ୍ଚ 2013 ପର୍ଯ୍ୟନ୍ତ ଆର୍ଥିକ ସ୍ଥିତିର ସଂକ୍ଷିପ୍ତ ବିବରଣୀ	1.10.1	101
1.8 ଓଡ଼ିଶାରେ 31 ମାର୍ଚ୍ଚ 2013 ସୁଦ୍ଧା ସରକାରୀ ବେସରକାରୀ ଭାଗିଦାରିତା ପ୍ରକଳ୍ପର ସ୍ଥିତି	1.13	103
2.1 2012-13 ବିଭିନ୍ନ ଅନୁଦାନ / ବିନିଯୋଗର ବିବରଣୀ ଯେଉଁଠି ସଞ୍ଚୟ ପ୍ରତ୍ୟେକ କ୍ଷେତ୍ରରେ ସଞ୍ଚୟ 10 କୋଟି ଟଙ୍କାରୁ ଉର୍ଦ୍ଧ୍ୱ ଏବଂ ସମ୍ପୂର୍ଣ୍ଣ ବ୍ୟବସ୍ଥାର 20 ପ୍ରତିଶତରୁ ଉର୍ଦ୍ଧ୍ୱ ଥିଲା	2.3.1	108
2.2 2008-13 କ୍ରମାଗତ ସଞ୍ଚୟ ହୋଇଥିବା ଅନୁଦାନର ବିବରଣୀ	2.3.2	109

		ପ୍ରସଙ୍ଗ ସୂଚନା	
		ଅନୁଛେଦ	ପୃଷ୍ଠା
2.3	2012-13 ବର୍ଷରେ ବ୍ୟବସ୍ଥା ହୋଇ ନଥିବା ଖର୍ଚ୍ଚ	2.3.3	110
2.4	2012-13 ବର୍ଷରେ ଅନାବଶ୍ୟକ ପ୍ରମାଣିତ ହୋଇଥିବା ଅନୁପୂରକ ବ୍ୟବସ୍ଥା(ପ୍ରତ୍ୟେକ କ୍ଷେତ୍ରରେ 1 କୋଟି ଟଙ୍କା କିମ୍ବା ତତୋଧିକ) ର ବିବରଣ	2.3.6	112
2.5	2012-13 ବର୍ଷ ମଧ୍ୟରେ ଅନୁପୂରକ ବ୍ୟବସ୍ଥା ଅତ୍ୟଧିକ ପ୍ରମାଣିତ ହୋଇଥିବା କ୍ଷେତ୍ର(ପ୍ରତ୍ୟେକ କ୍ଷେତ୍ରରେ 1 କୋଟି ଟଙ୍କା କିମ୍ବା ତତୋଧିକ)ଗୁଡ଼ିକର ବିବରଣ	2.3.6	114
2.6	2012-13 ରେ ଅଧିକ / ଅଧରକାରୀ ପୁନଃ ବିନିଯୋଗ ହୋଇଥିବା ନିଧିର ବିବରଣ	2.3.7	115
2.7	2012-13 ବର୍ଷକ ମଧ୍ୟରେ ହୋଇଥିବା ମାତ୍ରାଧିକ ସମର୍ପଣ ସମୀକ୍ଷା ଫଳାଫଳର ବିବରଣ (10 କୋଟି ଟଙ୍କା କିମ୍ବା ତଦୁର୍ଦ୍ଧ ପ୍ରତିକେସରେ)	2.3.9	119
2.8	2012-13 ବାସ୍ତବ ସଞ୍ଚୟ ଠାରୁ ଅଧିକ ପ୍ରତ୍ୟାପଣର ବିବରଣ (25 ଲକ୍ଷ ଟଙ୍କା କିମ୍ବା ଅଧିକ)	2.3.10	122
2.9	2012-13 ବର୍ଷରେ ଫେରସ୍ତ ହୋଇ ନଥିବା ଟଙ୍କା 1 କୋଟି ଓ ତତୋଧିକ ସଞ୍ଚୟକୁ ଦର୍ଶାଉଥିବା ବିବରଣ	2.3.11	123
2.10	30 ଏବଂ 31 ମାର୍ଚ୍ଚ 2013 ଦିବସ ମାନଙ୍କରେ 10 କୋଟି ଟଙ୍କାରୁ ଉର୍ଦ୍ଧ ପାଣ୍ଠି ସମର୍ପଣ ମାମଲାର ବିବରଣ	2.3.11	124
2.11	2012-13 ଅବଧି ମଧ୍ୟରେ ପ୍ରଚୁର ବ୍ୟୟର ପ୍ରଦର୍ଶନ ବିବରଣ	2.3.12	126
2.12	ଅନୁଦାନ ସଂଖ୍ୟା 7 ଏବଂ ଅନୁଦାନ ସଂଖ୍ୟା 13 ର ମୁଖ୍ୟ ନିୟନ୍ତ୍ରଣ ଅଧିକାରୀମାନଙ୍କ ଦ୍ୱାରା ପ୍ରତ୍ୟାପଣ ଓ ପୁନଃବିନିଯୋଗ ମାଧ୍ୟମରେ ସମଗ୍ର ବ୍ୟବସ୍ଥାର ଉଠାଣ 2012-13	2.6.3	129
3.1	2012-13 ବର୍ଷ ଶେଷରେ ରାଜ୍ୟ ସରକାରଙ୍କର ବିଭିନ୍ନ ବିଭାଗ ଦ୍ୱାରା ପ୍ରାପ୍ତ ହେବାକୁ ଥିବା ବିନିଯୋଗ ପ୍ରମାଣ ପତ୍ରର ଦର୍ଶାଯାଇଥିବା ବିଶଦ ବିବରଣ	3.1	131
3.2	ସ୍ୱୟଂ ଶାସିତ / ସ୍ଥାନୀୟ ନିକାୟମାନଙ୍କ ଠାରୁ 2012-13 ବର୍ଷ ଶେଷ ସୁଦ୍ଧା ରାଜ୍ୟ ସରକାରଙ୍କର ବିଭିନ୍ନ ନିକାୟ / କର୍ତ୍ତୃପକ୍ଷଙ୍କ ଦ୍ୱାରା ଗ୍ରହଣ କରାଯାଇଥିବା ବିନିଯୋଗ ପ୍ରମାଣ ପତ୍ରର ବିବରଣ	3.1	132
3.3	1.1.2013 ସୁଦ୍ଧା ବିଭାଗ ଅନୁଯାୟୀ ପାଇଥିବା କେନ୍ଦ୍ରୀୟ ସହାୟତା ରାଶି ଏବଂ ପ୍ରଦାନ ନ କରିଥିବା ବିନିଯୋଗ ପ୍ରମାଣ ପତ୍ରର ବିଶଦ ବିବରଣ	3.1	133
3.4	ହିସାବ ତୁଚ୍ଛ ହୋଇଥିବାର ବିବରଣୀ ଏବଂ ବିଭାଗ ଦ୍ୱାରା ପରିଚାଳିତ ବାଣିଜ୍ୟିକ ଏବଂ ଅର୍ଦ୍ଧ ବାଣିଜ୍ୟିକ କ୍ରିୟାକଳାପରେ ସରକାରଙ୍କର ପୁଞ୍ଜି ଲଗାଣ	3.4	134
3.5	କାର୍ଯ୍ୟକାଳ ଅନୁଯାୟୀ ପୃଥକ ଭାବେ ଆଦେଶାବଳୀ,ତୋଷରପ୍ ଇତ୍ୟାଦିର ବିବରଣ (ଜୁଲାଇ 2013 ସୁଦ୍ଧା ବାକିଥିବା ମାମଲାଗୁଡ଼ିକର ତୁଚ୍ଛ କାର୍ଯ୍ୟନୁଷ୍ଠାନ ସୂଚିତ)	3.5	135
3.6	ସରକାରୀ ସମ୍ପତ୍ତିର ଚୋରି / ତୋଷରପାତ କିମ୍ବା କ୍ଷତି ଯୋଗୁଁ ସରକାରଙ୍କ କ୍ଷତିର ମାମଲାଗୁଡ଼ିକର ବିଭାଗ / ବର୍ଗ ଅନୁଯାୟୀ ଦର୍ଶାଯାଇଅଛି	3.5	137

		ପ୍ରସଙ୍ଗ ସୂଚନା	
		ଅନୁଛେଦ	ପୃଷ୍ଠା
3.7	କେଉଁ କାରଣ ଯୋଗୁଁ ମାମଲା ଗୁଡ଼ିକ ବାକି ରହିଛି	3.5	138
3.8	2012-13 ବର୍ଷ ଶେଷ ସୁଦ୍ଧା ପଡ଼ିରହିଥିବା ପ୍ରତିସ୍ପାନ୍ଧିତ ବିଗତ ଅନିୟମ ବିଲର ବିବରଣ	3.6	140
3.9	ଅକାମୀ ବ୍ୟାଙ୍କ ଆକାଉଣ୍ଟଗୁଡ଼ିକର କ୍ଲୋଜିଙ୍ଗ୍ ହୋଇଥିବା ପରିବାର ପେନସନଗୁଡ଼ିକୁ ଦର୍ଶାଉଥିବା ବିବରଣ	3.9	141
3.10	ସହାୟକ ପରିବାର ପେନସନରେ ଅନିୟମିତ ପ୍ରଦାନକୁ ଦର୍ଶାଉଥିବା ବିବରଣ	3.9.1	142
3.11	31.03.2012 ସୁଦ୍ଧା ଅସୁଧା ଅଗ୍ରାମର ଦର୍ଶାଉଥିବା ବିବରଣୀ ଯାହାକି ଅଗ୍ରାମ ଲେଜର ସଠିକ୍ ରକ୍ଷଣାବେକ୍ଷଣ ଅଭାବରୁ ଅଡ଼ିଟ୍ ଦ୍ୱାରା ନିରୂପିତ ହୋଇପାରିଲା ନାହିଁ	3.10.1	144
3.12	31.3.2012 ସୁଦ୍ଧା ଡିଡ଼ିଓ ମାନଙ୍କ ଅନୁଯାୟୀ ଥିବା ଅସୁଧା ଅଗ୍ରାମର ଅବସ୍ଥିତିର ବିଶଦ ବିବରଣୀ ଯାହାର ବିସ୍ତୃତ ବିବରଣୀ ଡିଡ଼ିଓ ମାନଙ୍କ ପାଖରେ ଉପଲବ୍ଧ ଅଛି	3.10.1	146
3.13	31.03.2012 ସୁଦ୍ଧା ପ୍ରଦତ୍ତ ଭାଉଟର ଗୁଡ଼ିକୁ ଦର୍ଶାଉଥିବା ବିସ୍ତୃତ ବିବରଣ	3.10.2	150
3.14	ରୋକଡ଼ ବହି ଓ ପାସ ବହି ମଧ୍ୟରେ ଥିବା ଅସାମଞ୍ଜସ୍ୟତାକୁ ବିସ୍ତୃତ ଭାବରେ ଦର୍ଶାଉଥିବା ବିଶଦ ବିବରଣ	3.10.3	154
3.15	ବନ୍ଦ ହୋଇଯାଇଥିବା/ଅକାର୍ଯ୍ୟକାରୀ ଯୋଜନା ଗୁଡ଼ିକର ଖର୍ଚ୍ଚ ହୋଇଥିବା ଅବଶେଷର ଅଣଫେରସ୍ତକୁ ବିସ୍ତୃତ ଭାବରେ ଦର୍ଶାଉଥିବା ବିବରଣ	3.10.4	158
3.16	ହିସାବରେ ନିଆଯାଇ ନଥିବା ଉପାର୍ଜିତ ସୁଧର ବିଶଦ ବିବରଣ	3.10.5	160
3.17	ସମୟସୀମା ଅତିକ୍ରାନ୍ତ କରିଥିବା ବ୍ୟାଙ୍କ ଡ୍ରାଫ୍ଟର ବିଶଦ ବିବରଣୀ	3.10.6	160
3.18	ଅବିତରିତ ବେତନ ଓ ଭତ୍ତାକୁ ଦର୍ଶାଉଥିବା ବିଶଦ ବିବରଣୀ	3.10.7	161
3.19	ଅଡ଼ିଟ୍ ସମୟରେ ରୋକଡ଼ର ବସ୍ତୁତଃ ନିରୀକ୍ଷଣ କରିପାରି ନ ଥିବା ଡିଡ଼ିଓ ମାନଙ୍କ ବିଶଦ ବିବରଣୀ	3.10.8	161
3.20	ପ୍ରତ୍ୟେକ ମାସର ଶେଷରେ ରୋକଡ଼ର ବସ୍ତୁତଃ ନିରୀକ୍ଷଣ ଡିଡ଼ିଓ ମାନଙ୍କ ବିଶଦ ବିବରଣ	3.10.9	162
4.1	ବିବରଣରେ ବ୍ୟବହୃତ ହୋଇଥିବା ପଦର ତାଲିକା (ଏବଂ ସେମାନଙ୍କ ଗଣନାର ଆଧାର) ଏବଂ ସମାଲୋଚନାତ୍ମକ ମନ୍ତବ୍ୟ	4.1	165

ମୁଖବନ୍ଧ

1. ସମ୍ବିଧାନର ଧାରା 151 ଅନୁଯାୟୀ ଏହି ପ୍ରତିବେଦନ ରାଜ୍ୟପାଳଙ୍କ ନିକଟରେ ଉପସ୍ଥାପନ କରିବା ନିମିତ୍ତ ପ୍ରସ୍ତୁତ କରାଯାଇଛି ।
2. ଏହି ପ୍ରତିବେଦନର ଅଧ୍ୟାୟ-I ଓ II ରେ ଯଥାକ୍ରମେ 31 ମାର୍ଚ୍ଚ 2013 ସମାପ୍ତ ହେଉଥିବା ବର୍ଷ ପାଇଁ ରାଜ୍ୟ ସରକାରଙ୍କ ଅର୍ଥ ଓ ବିନିଯୋଗ ହିସାବର ସମୀକ୍ଷାରୁ ଉପଲବ୍ଧ ତଥ୍ୟାବଳୀ ଉପରେ ଅତିରୂପ ମତ୍ତବ୍ୟ ସ୍ଥାନପାଇଛି । ଆବଶ୍ୟକ ସ୍ଥଳେ ଓଡ଼ିଶା ସରକାରଙ୍କଠାରୁ ତଥ୍ୟ ସଂଗ୍ରହ କରାଯାଇଛି ।
3. ଅଧ୍ୟାୟ-III ରେ ଆର୍ଥିକ ପ୍ରତିବେଦନ ଦର୍ଶାଯାଇଛି, ଯାହାକି ଚଳିତ ବର୍ଷର ରାଜ୍ୟ ସରକାରଙ୍କ ବିଭିନ୍ନ ଆର୍ଥିକ ନିୟମ, ପ୍ରକ୍ରିୟା ଓ ନିର୍ଦ୍ଦେଶନାମାର ଅନୁପାଳନର ଅବସ୍ଥା ଓ ଦୃଶ୍ୟପଟ୍ଟ ସୂଚାଏ ।
4. ଏହି ପ୍ରତିବେଦନରେ ବିଭିନ୍ନ ବିଭାଗମାନଙ୍କର ସଂପାଦନା ଓ ଅନୁପାଳନ ସମୀକ୍ଷା ଏବଂ ବୈଧାନିକ ନିଗମ, ବୋର୍ଡ଼ ଏବଂ ସରକାରୀ କମ୍ପାନୀଗୁଡ଼ିକର ସମୀକ୍ଷାରୁ ଉଦ୍ଭୂତ ମତ୍ତବ୍ୟ ସ୍ଥାନପାଇଛି ଏବଂ ରାଜସ୍ୱ ପ୍ରାପ୍ତି ଉପରେ ମତ୍ତବ୍ୟଗୁଡ଼ିକୁ ପୃଥକ ପ୍ରତିବେଦନ ଭାବରେ ଉପସ୍ଥାପିତ ହୋଇଛି ।
5. ଏହି ପ୍ରତିବେଦନ ଇଂରାଜୀ ପ୍ରତିବେଦନର ଓଡ଼ିଆ ଭାଷାନ୍ତର ଅଟେ । ଯଥାର୍ଥତା ଓ ସଠିକତା ନିମନ୍ତେ ଇଂରାଜୀ ପାଠାନ୍ତରକୁ ପ୍ରାମାଣିକ ଭାବେ ଗ୍ରହଣ କରିବା ବିଧେୟ ।



ସଂକ୍ଷିପ୍ତ ସାରମର୍ମ

ସଂକ୍ଷିପ୍ତ ସାରମର୍ମ

ପୃଷ୍ଠଭୂମି

2012-13 ରେ ରାଜ୍ୟର ଆର୍ଥିକ ସମ୍ପାଦନକୁ ନିର୍ଦ୍ଧାରଣ କରିବା ଉଦ୍ଦେଶ୍ୟରେ ଓଡ଼ିଶା ସରକାର ଅର୍ଥ ବ୍ୟବସ୍ଥା ସମ୍ବନ୍ଧରେ ଏବଂ ବିଭାଗ ତଥ୍ୟାବଳୀର ଲେଖା ବିଶ୍ଳେଷଣକୁ ଠିକ୍ ସମୟରେ ରାଜ୍ୟ ସରକାର ଏବଂ ରାଜ୍ୟ ବିଧାନସଭାରେ ଉପସ୍ଥାପନ ପାଇଁ ଏହି ପ୍ରତିବେଦନ ପ୍ରକାଶ କରାଯାଇଛି । ବିଶ୍ଳେଷଣକୁ ପରିପ୍ରେକ୍ଷଣ ଦେବାପାଇଁ ମଧ୍ୟବର୍ତ୍ତୀକାଳୀନ ବିଭାଗ ଯୋଜନା (ଏଫ୍.ଟି.ଏଫ୍.ପି) ଅନ୍ତର୍ଗତ ବିଭାଗ ଦାୟିତ୍ଵ ଓ ବଜେଟ୍ ସମ୍ବନ୍ଧୀୟ ପରିଚାଳନା (ଏଫ୍.ଆର୍.ବି.ଏଫ୍) ସଂଶୋଧନ ଅଧିନିୟମ 2011 ଓ 2012-13 ବର୍ଷ ପାଇଁ ବଜେଟ୍ ଆୟ ବ୍ୟୟ ଅଟକଳରେ ରାଜ୍ୟ ସରକାରଙ୍କ ଦ୍ଵାରା ସ୍ଥିର ହୋଇଥିବା ଏବଂ ତ୍ରୟୋଦଶ ଅର୍ଥ କମିଶନ ଦ୍ଵାରା ସୁପାରିଶ କରାଯାଇଥିବା ରୀତିର ଲକ୍ଷ୍ୟ ଓ ସଫଳତାର ତୁଳନା ପାଇଁ ଏକ ପ୍ରଚେଷ୍ଟା କରାଯାଇଛି ।

ପ୍ରତିବେଦନ

ମାର୍ଚ୍ଚ 2013 ସମାପ୍ତ ବର୍ଷ ପାଇଁ ରାଜ୍ୟ ସରକାରଙ୍କ ସମୀକ୍ଷାତ ହିସାବ ଉପରେ ଆଧାରିତ ଏହି ପ୍ରତିବେଦନ ରାଜ୍ୟ ସରକାରଙ୍କର ବାର୍ଷିକ ହିସାବର ଏକ ବିଶ୍ଳେଷଣାତ୍ମକ ସମୀକ୍ଷା ବିଷୟ ରେ ସୂଚନା ଦିଏ । ରାଜ୍ୟର ବିଭାଗ ସଂପାଦନା, ଏଫ୍.ଆର୍.ବି.ଏଫ୍ ନିୟମ, ବଜେଟ୍, ନୂତନ ତ୍ରୟୋଦଶ ଅର୍ଥ କମିଶନଙ୍କ (ଟି.ଏଚ୍.ଏଫ୍.ସି) ସୁପାରିଶମାନ ଏବଂ ସରକାରୀ ବିଭାଗ ଓ ସଂସ୍ଥାରୁ ପ୍ରାପ୍ତ ଅନ୍ୟାନ୍ୟ ଆର୍ଥିକ ତଥ୍ୟକୁ ଆଧାର କରି ନିର୍ଦ୍ଧାରଣ କରାଯାଇଛି । ଏହି ରିପୋର୍ଟ ତିନୋଟି ଅଧ୍ୟାୟକୁ ନେଇ ଗଠିତ ।

ଅଧ୍ୟାୟ I ଆର୍ଥିକ ହିସାବର ସମୀକ୍ଷା ଉପରେ ଆଧାରିତ ଏବଂ ଏହା 31 ମାର୍ଚ୍ଚ 2013 ସୁଦ୍ଧା ଓଡ଼ିଶା ସରକାରଙ୍କର ବିଭାଗ ଅବସ୍ଥାର ଆକଳନ କରେ । ଏହା ପ୍ରତିଶ୍ଚୁତିବଦ୍ଧ ଖର୍ଚ୍ଚର ଧାରା, କରଜ ଗ୍ରହଣର ତାତ୍ତ୍ଵ ସହିତ ବିନା ବଜେଟ୍ ମାଧ୍ୟମରେ କେନ୍ଦ୍ରୀୟ ପାଣ୍ଠି ପ୍ରତ୍ୟକ୍ଷ ଭାବରେ କାର୍ଯ୍ୟ ସମ୍ପାଦନକାରୀ ସଂସ୍ଥାକୁ ସ୍ଥାନାନ୍ତରଣ କରାଯିବାର ସଂକ୍ଷିପ୍ତ ବିବରଣୀ ପ୍ରଦାନ କରେ ଏବଂ ସରକାରୀ, ବେସରକାରୀ ସହଭାଗିତା ମାଧ୍ୟମରେ ସମ୍ବଳ ସୃଷ୍ଟିକରିବା ବିଷୟରେ ସୂଚନା ପ୍ରଦାନ କରେ ।

ଅଧ୍ୟାୟ II ବିନିଯୋଗ, ହିସାବର ସମୀକ୍ଷା ଉପରେ ଆଧାରିତ ଏବଂ ଏହା ଅନୁଦାନରୁ ଅନୁଦାନ ଅନୁଯାୟୀ ବିନିଯୋଗର ବିବରଣୀ ପ୍ରଦାନ କରେ ଏବଂ ଅନୁଦାନ ଅନୁଯାୟୀ ବିନିଯୋଗର ବିବରଣୀ ପ୍ରଦାନ କରେ ଏବଂ ସେବା ପ୍ରଦାନ ବିଭାଗଗୁଡ଼ିକରେ ବର୍ଦ୍ଧନ କରାଯାଇଥିବା ସମ୍ବଳ ବିନିଯୋଗର ରୀତି ବିଷୟରେ ସୂଚନା ପ୍ରଦାନ କରେ । ଏହାଛଡା ଏହି ଅଧ୍ୟାୟରେ ବଜେଟ୍ କ୍ରମୋନ୍ମତ୍ତିର ସମୀକ୍ଷା ଓ ବଜେଟ୍ ଉପରେ ଧାରଣା ଏବଂ କୋଷାଗାର ସମୀକ୍ଷାର ଫଳାଫଳ ସମ୍ବନ୍ଧରେ ମନ୍ତବ୍ୟଗୁଡ଼ିକ ଆଲୋଚନା କରାଯାଇଛି ।

ଅଧ୍ୟାୟ III ଆର୍ଥିକ ନିୟମ ଏବଂ ରିପୋର୍ଟ ପାଇଁ ଆବଶ୍ୟକ ସରକାରଙ୍କର ଅନୁପାଳନର ତାଲିକା ପ୍ରଦାନ କରେ । ଏହି ରିପୋର୍ଟରେ ସିଦ୍ଧାନ୍ତ ସପକ୍ଷରେ ବିଭିନ୍ନ ସ୍ତରରୁ ସଂଗୃହୀତ ବିଭିନ୍ନ ତଥ୍ୟର ତାଲିକା ସଂଲଗ୍ନ କରାଯାଇଛି ।

ପରିଶିଷ୍ଟ 4.1 ରେ ରାଜ୍ୟ ଆର୍ଥିକ ଅବସ୍ଥା ସମ୍ବନ୍ଧୀୟ ଯେଉଁ ମୁଖ୍ୟ ଶବ୍ଦଗୁଡ଼ିକର ବ୍ୟବହାର କରାଯାଇଛି ତାହାର ଶବ୍ଦକୋଷ ପ୍ରତିବେଦନର ଶେଷ ଭାଗରେ ଦିଆଯାଇଛି ।

ଲେଖା ପରୀକ୍ଷାର ସିଦ୍ଧାନ୍ତ ଏବଂ ସୁପାରିଶ

ରାଜ୍ୟ ଏଫ୍. ଆର୍. ବି. ଏମ୍. ଅଧିନିୟମର ସଂଶୋଧନ : ତ୍ରୟୋଦଶ ଅର୍ଥ କମିଶନଙ୍କ ସୁପାରିଶ ଅନୁଯାୟୀ ରାଜ୍ୟ ସରକାର ଏଫ୍.ଆର୍.ବି.ଏମ୍. ଅଧିନିୟମର ସଂଶୋଧନ ଫେବୃଆରୀ 2012 ରେ କଲେ, ଯେଉଁଥିରେ କି ବର୍ତ୍ତମାନ ସୁଦ୍ଧା ହାସଲ କରିଥିବା ରାଜ୍ୟ ରାଜସ୍ୱ ନିଅଣ୍ଟ ଶୂନ୍ୟକୁ ନେବା ଏବଂ ତିନି ପ୍ରତିଶତ ବିଭୀୟ ନିଅଣ୍ଟର ଲକ୍ଷ୍ୟ ଧାର୍ଯ୍ୟ ଏବଂ ଗୋଟିଏ ସ୍ୱାଧୀନ ସଂସ୍ଥା ଦ୍ୱାରା ଏଫ୍.ଆର୍.ବି.ଏମ୍. ଅଧିନିୟମର ବ୍ୟବସ୍ଥାକୁ ସମୀକ୍ଷା / ପର୍ଯ୍ୟଲୋଚନା ପଦ୍ଧତି ଅନ୍ତର୍ଭୁକ୍ତ ଅଟେ ।

ଯାହାହେଉ, ତ୍ରୟୋଦଶ ଅର୍ଥ କମିଶନଙ୍କ ସୁପାରିଶ ଅନୁଯାୟୀ ମଧ୍ୟବର୍ତ୍ତୀକାଳୀନ ଯୋଜନାରେ ପୁଞ୍ଜି ଖର୍ଚ୍ଚରେ ରାଜସ୍ୱ ପ୍ରକ୍ଷେପଣ ର ପରିମାଣ ସରକାରୀ ବେସରକାରୀ ଭାଗିଦାରି ଓ ତତ୍ ସମ୍ବନ୍ଧୀୟ ଦାୟିତ୍ୱ ଏବଂ ସରକାରୀ ଜମି ଓ କୋଠାର ବିବରଣ ପ୍ରକାଶ ଅନ୍ତର୍ଭୁକ୍ତ କରିବାର ଥିଲା, ମାତ୍ର ତାହା ହୋଇନାହିଁ ।

ଭାରତ ସରକାରଙ୍କ ଠାରୁ ରାଜ୍ୟ କାର୍ଯ୍ୟନୁୟମା ସଂସ୍ଥାକୁ ସିଧାସଳଖ ହସ୍ତାନ୍ତରିତ କରିଥିବା ପାଣ୍ଡିକୁ ଅଣଦେଖା :

ଭାରତ ସରକାର ବିଭିନ୍ନ ଯୋଜନା କାର୍ଯ୍ୟକାରୀତା ପାଇଁ ରାଜ୍ୟ କାର୍ଯ୍ୟନୁୟମା ସଂସ୍ଥାକୁ ପ୍ରଚାର ପରିମାଣର ସହାୟକ ଅନୁଦାନ ସିଧାସଳଖ ସ୍ଥାନାନ୍ତରଣ କରନ୍ତି, ଯାହାର ତତ୍ତ୍ୱାବଧାନାର ଆବଶ୍ୟକତା ରହିଛି । ଏଫ୍.ଆର୍.ବି.ଏମ୍. ଅଧିନିୟମ ଅନୁଯାୟୀ ବଜେଟ ବହିର୍ଭୂତ ପଥରେ କାର୍ଯ୍ୟନୁୟମା ସଂସ୍ଥାଗୁଡ଼ିକୁ ସିଧାସଳଖ ପାଣ୍ଡି ପ୍ରେରଣ ଆବଶ୍ୟକୀୟ ସ୍ୱଚ୍ଛତା ଓ ଦାୟିତ୍ୱବୋଧତାକୁ ବାରଣ କରେ । ଏହି ପାଣ୍ଡିର ଉପଯୋଗକୁ ପରିଚାଳନା କରିବା ପାଇଁ କୌଣସି ଏକ ସଂସ୍ଥା ନାହିଁ ଏବଂ ଏକ ନିର୍ଦ୍ଦିଷ୍ଟ ବର୍ଷରେ ମୁଖ୍ୟ ସୂଚକ ଓ ଅନ୍ୟାନ୍ୟ ଗୁରୁତ୍ୱପୂର୍ଣ୍ଣ ପରିଯୋଜନାରେ ଖର୍ଚ୍ଚ ହେଉଥିବା ରାଶିର କୌଣସି ତଥ୍ୟାବଳୀ ଉପଲବ୍ଧ ହୁଏ ନାହିଁ । ଏହି ସବୁ ସଂସ୍ଥାଦ୍ୱାରା ଯଦି ଏକ ପ୍ରକାର ହିସାବର କାର୍ଯ୍ୟ ପଦ୍ଧତି ଅନୁସରଣ କରା ନ ଯାଏ ଏବଂ ଉଚିତ୍ ଦସ୍ତାବିଜ ସଂଗ୍ରହ ଯଥା ସମୟରେ ବ୍ୟୟ ବିଷୟରେ ଜଣାଇ ଦିଆ ନ ଯାଏ ତେବେ ଭାରତ ସରକାରଙ୍କ ଦ୍ୱାରା କାର୍ଯ୍ୟନୁୟମା ସଂସ୍ଥାକୁ ସିଧାସଳଖ ପାଣ୍ଡି ହସ୍ତାନ୍ତରଣର ଅନ୍ତିମ ଉପଯୋଗକୁ ପର୍ଯ୍ୟଲୋଚନା କରିବା ଜଟିଳ ହେବ ।

ଏହି ସବୁ ପାଣ୍ଡିର ସଠିକ୍ ହିସାବରୁ ସୁନିଶ୍ଚିତ କରାଯିବାକୁ ରାଜ୍ୟ ସରକାରଙ୍କୁ ଏକ ସମୂଚିତ କୌଶଳ ଅବଲମ୍ବନ କରିବାକୁ ହେବ ।

ରାଜସ୍ୱ ଆୟ : ଯଦିଓ ରାଜସ୍ୱ ଆୟ ବର୍ଷ 2008-09 ରେ 24610 କୋଟି ଟଙ୍କାରୁ 2012-13 ବର୍ଷରେ 43937 କୋଟି ଟଙ୍କାକୁ 79 ପ୍ରତିଶତ ଉଲ୍ଲେଖନୀୟ ବୃଦ୍ଧି ଦେଖାଇଛି ତଥାପି ବାର୍ଷିକ ଅଭିବୃଦ୍ଧିର ହାର 2011-12 ବର୍ଷରେ 21 ପ୍ରତିଶତ ଥିବାବେଳେ 2012-13 ମଧ୍ୟରେ 9.11 ପ୍ରତିଶତକୁ ଡାକ୍ଷଣ ଭାବରେ ହ୍ରାସ ପାଇଛି । କର ଏବଂ ଅଣକର ଜରିଆରେ କର ଆଧାରକୁ ପ୍ରସାରିତ କରି ସରକାର ଅତିରିକ୍ତ ସମ୍ପାଦକୁ ସୁବ୍ୟବସ୍ଥା କରିବା ଉଚିତ୍ ।

ରାଜସ୍ୱ ବ୍ୟୟ : 2008-09 ରେ ମୋଟ ବ୍ୟୟର ପ୍ରଧାନ ଅଂଶଧନ 84 ପ୍ରତିଶତ ରାଜସ୍ୱ ବ୍ୟୟ ଥିଲା, ଯାହାକି 2012-13 ବର୍ଷ ବେଳକୁ 87 ପ୍ରତିଶତକୁ ବୃଦ୍ଧି ପାଇଥିଲା । ଯାହାହେଉ ରାଜସ୍ୱ ବ୍ୟୟର ବୃଦ୍ଧିହାର 2011-12 ରେ (34660 କୋଟି ଟଙ୍କା) ରୁ 2012-13 ରେ (38238 କୋଟି ଟଙ୍କା) କୁ 10 ପ୍ରତିଶତକୁ

ହୋଇଅଛି । ଅଣ ଯୋଜନା ରାଜସ୍ୱ ବ୍ୟୟ (ଏନ୍.ପି.ଆର୍.ଇ) ରାଜସ୍ୱ ବ୍ୟୟର ଅନୁପାତ ଅନୁସାରେ 2008-09ରେ 15882 କୋଟି ଟଙ୍କାରୁ 2012-13 ରେ 26645 କୋଟି ଟଙ୍କାକୁ (70 ପ୍ରତିଶତ) ବୃଦ୍ଧି ପାଇଛି ଏବଂ ଏହା ତ୍ରୟୋଦଶ ଅର୍ଥ ଆୟୋଗର ସ୍ୱାଭାବିକ ନିର୍ଦ୍ଧାରଣ (22752 କୋଟି ଟଙ୍କା) କୁ 3893 କୋଟି ଟଙ୍କାକୁ ଅତିକ୍ରମ କରିଥିଲା । ଚଳିତ ବର୍ଷ ଅଣଯୋଜନା ରାଜସ୍ୱ ବ୍ୟୟର ବୃଦ୍ଧି ମୁଖ୍ୟତଃ ଶିକ୍ଷା, କ୍ରୀଡ଼ା, କଳା ଓ ସଂସ୍କୃତି (313 କୋଟି ଟଙ୍କା), କୃଷି ଓ ଆନୁସାଙ୍ଗିକ ସେବା (298 କୋଟି ଟଙ୍କା), ପରିବହନ (256 କୋଟି ଟଙ୍କା) ଏବଂ ଅନୁସୂଚିତ ଜାତି, ଉପଜାତି ଏବଂ ଅନ୍ୟାନ୍ୟ ପଛୁଆ ବର୍ଗର କଲ୍ୟାଣ ନିମନ୍ତେ 167 କୋଟି ଟଙ୍କା ଥିଲା । 2008-09ରେ ସର୍ବସିଦ୍ଧି ଉପରେ ବ୍ୟୟର ପରିମାଣ 743 କୋଟି ଟଙ୍କାରୁ 2012-13 ରେ 1951 କୋଟି ଟଙ୍କାକୁ 163 ପ୍ରତିଶତ ବୃଦ୍ଧି ପାଇଛି, ଯେଉଁଥିରେ ଖାଦ୍ୟ ସର୍ବସିଦ୍ଧି ବାବଦରେ 1190 କୋଟି ଟଙ୍କା ଅନ୍ତର୍ଭୁକ୍ତ ଅଛି ।

ଆର୍ଥିକ ସଂଶୋଧନକୁ ପ୍ରତ୍ୟାବର୍ତ୍ତନ :

ରାଜ୍ୟର ବିଭାୟ ଅବସ୍ଥାକୁ ନିଅଣ୍ଟ / ବଳକା ଧାରାର ସାଙ୍କେତିକ ଜରିଆରେ ପର୍ଯ୍ୟବେକ୍ଷଣ କରିବାରୁ ଜଣାଗଲା ଯେ 2012-13 ବର୍ଷରେ ଯେତେବେଳେ ରାଜସ୍ୱ ବଳକା ଓ ପ୍ରାଥମିକ ବଳକାର ବୃଦ୍ଧି ଘଟିଲା ବିଭାୟ ନିଅଣ୍ଟ ବିଭାୟ ବଳକାରେ ପରିଣତ ହେଲା । ଏହା ସରକାରଙ୍କର ନିରନ୍ତର ଉଦ୍ୟମ ଯୋଗୁଁ ବିଭାୟ ସଂଶୋଧନ ଓ ଦୃଢ଼ୀକରଣ ହେବାର ଲକ୍ଷିତ କରାଏ । ରାଜସ୍ୱ ବଳକା 2011-12ରେ 5607 କୋଟି ଟଙ୍କା ଥିବା ବେଳେ 2012-13ରେ 5699 କୋଟି ଟଙ୍କାକୁ ବୃଦ୍ଧି ହୋଇଥିଲା । ପ୍ରାଥମିକ ବଳକା ବୃଦ୍ଧି 2011-12ରେ 3198 କୋଟି ଟଙ୍କାକୁ 2012-13 ରେ 2810 କୋଟି ଟଙ୍କାକୁ ହ୍ରାସ ପାଇଥିଲା ।

ପୁଞ୍ଜି ଖର୍ଚ୍ଚକୁ ଅଧିକ ପ୍ରାଥମିକତା : ବିଗତ ବର୍ଷ ତୁଳନାରେ ପୁଞ୍ଜି ଖର୍ଚ୍ଚ 25 ପ୍ରତିଶତ ବୃଦ୍ଧି ଘଟିଥିଲା । 2012-13 ରେ ପୁଞ୍ଜି ଖର୍ଚ୍ଚ ଜି.ଏସ୍.ଡି.ପି.ର 2.17 ପ୍ରତିଶତ ହୋଇଥିଲା ବେଳେ ରାଜ୍ୟ ସରକାରଙ୍କର ପ୍ରକ୍ଷେପଣ 2.72 ପ୍ରତିଶତ ଥିଲା । ଏହା ବଜେଟ ଅଟକଳ ଠାରୁ କମ୍ ଥିଲା । ସରକାର ଏମ୍.ଟି.ଏସ୍.ପି.ର 2012-13 ର ଲକ୍ଷ୍ୟ ସ୍ୱଳ୍ପସିଦ୍ଧି କୁ ଆଖି ଆଗରେ ରଖି ବାସ୍ତବ ଏବଂ ବ୍ୟବହୃତ ଭିତ୍ତିଭୂମିକୁ ସୁଦୃଢ଼ କରିବାପାଇଁ ବିଚାର କରି ଅଧିକ ମାତ୍ରାରେ ପୁଞ୍ଜି ବିନିଯୋଗ ମାଧ୍ୟମରେ ପୁନଃ ସଂପତ୍ତି ଗଠନ କରିବା ପାଇଁ ଅଗ୍ରାଧିକାର ଦେଇ ରାଜ୍ୟକୁ ଅବିରତ ଉନ୍ନତି ଦିଗରେ ଆଗେଇ ନେବା ଉଚିତ୍ ।

ସରକାରୀ ପୁଞ୍ଜି ଲଗାଣର ସମୀକ୍ଷା : 31 ମାର୍ଚ୍ଚ 2013 ସୁଦ୍ଧା ସରକାର ବୈଧାନିକ ନିଗମ, ଗ୍ରାମୀଣ ବ୍ୟାଙ୍କ, ଯୌଥ କମ୍ପାନୀ ଏବଂ ସମବାୟ ସଂସ୍ଥାର 2964.28 କୋଟି ଟଙ୍କା ବିନିଯୋଗ କରିଥିଲେ । ଏହି ବିନିଯୋଗର ହାରାହାରି ଆୟ ଗତ ପାଞ୍ଚ ବର୍ଷ ଭିତରେ 11.94 ପ୍ରତିଶତ ଥିଲା । (19.04 ପ୍ରତିଶତ 2012-13 ରେ) ଯେତେବେଳେ କି 2008-09 ରୁ 2012-13 ମଧ୍ୟରେ ସରକାର ତାଙ୍କ ଧାର ରାଶିର ସୁଧ ହାରାହାରି ଭାବରେ 6.54 ପ୍ରତିଶତ ରୁ 7.63 ପ୍ରତିଶତ ଫେରସ୍ତ ଦେଇଛନ୍ତି ।

ରଣ ଯୋଷଣାୟତା : ବିଭାୟ ବଳକା ଜି.ଏସ୍.ଡି.ପି.ର 0.01 ପ୍ରତିଶତ ଥିବାରୁ ରାଜ୍ୟ କୌଣସି ରଣ ସଂକଟରେ ସମ୍ମୁଖୀନ ହେଉନାହାନ୍ତି, ଯାହାକି ତ୍ରୟୋଦଶ ଅର୍ଥ ଆୟୋଗଙ୍କ ପ୍ରକ୍ଷେପଣ 3 ପ୍ରତିଶତ ମଧ୍ୟରେ ସୀମିତ ଏବଂ ରଣର ସ୍ଥିତିର ସଂକେତ ଗୁଡିକ ଅନୁକୂଳ ପରିସ୍ଥିତିରେ ମଧ୍ୟ ଅଛି । ରଣ ସାଙ୍କେତିକ ଧାରା ପ୍ରକାଶ କରୁଛି ଯେ 2009-12 ମଧ୍ୟରେ ରାଜ୍ୟର କ୍ରମ ବର୍ଦ୍ଧିଷୁ ଅଣ ରଣ ପ୍ରାପ୍ତି କ୍ରମ ବର୍ଦ୍ଧିଷୁ ସୁଧ ଦାୟିତ୍ୱ ଓ ପ୍ରାଥମିକ ଖର୍ଚ୍ଚର ମୁକାବିଲା କରିବା ପାଇଁ ସକ୍ଷମ ହୋଇଅଛି, ଯାହାକି ଅନୁକୂଳ ପରିସ୍ଥିତିର ସୂଚନା ଦିଏ । ଯାହାହେଉ 2012-13 ବର୍ଷ ମଧ୍ୟରେ ଏହି ଧାରା 619 କୋଟି ଟଙ୍କାର ବିସ୍ତୃତାତ୍ମକ ହୋଇଥିଲା, ଯାହା ରଣ ଯୋଷଣାୟତା ଅସ୍ଥିରତାକୁ ସୂଚାଏ ଏବଂ ଏହା ଉପରେ ସ୍ୱତନ୍ତ୍ର ଧ୍ୟାନ ଦେବା ଆବଶ୍ୟକ ।

ଆର୍ଥିକ ପରିଚାଳନା ଓ ବଜେଟ୍ ନିୟନ୍ତ୍ରଣ

2012-13 ବର୍ଷ ମଧ୍ୟରେ ମୋଟାମୋଟି ଭାବରେ ସଞ୍ଚୟ 9335.72 କୋଟି ଟଙ୍କା ହୋଇଥିଲା । ସଞ୍ଚୟ ମୁଖ୍ୟତଃ ଯୋଜନାର କାର୍ଯ୍ୟନୁୟମନ ନ ହେବା ଏବଂ ନିଧିର ଆବଶ୍ୟକତା କମ୍ ହେବା ଯୋଗୁଁ ହୋଇଅଛି । ଯେଉଁଥିରେ ଛଅଟି ବିଷୟର ପାଞ୍ଚଟି ଅନୁଦାନ ଏବଂ ଗୋଟିଏ ବିନିଯୋଗ କ୍ଷେତ୍ରରେ 5358.49 କୋଟି ଟଙ୍କାର ଅତ୍ୟଧିକ ସଞ୍ଚୟ ଅନ୍ତର୍ଭୁକ୍ତ ହୋଇଛି ଏବଂ ପ୍ରତ୍ୟେକ ବିଷୟରେ 100 କୋଟି ଟଙ୍କାରୁ ଅଧିକ ସଞ୍ଚୟ ହୋଇଛି ।

2008-2013 ବର୍ଷ ମଧ୍ୟରେ 16 ଟି ଅନୁଦାନ ଏବଂ ଗୋଟିଏ ବିନିଯୋଗ କ୍ଷେତ୍ରରେ 19ଟି ବିଷୟରେ 10 କୋଟି ଟଙ୍କାରୁ ଉର୍ଦ୍ଧ୍ୱ ସଞ୍ଚୟର ଦୃଷ୍ଟାନ୍ତ ଅଛି । ଚଳିତ ବର୍ଷ ମଧ୍ୟରେ କ୍ରମାଗତ ସଞ୍ଚୟ, ଅଧିକ ବ୍ୟୟ ଏବଂ ପାଣ୍ଠି ବ୍ୟବସ୍ଥିତ ବିନା ବ୍ୟୟ ଅନାବଶ୍ୟକ / ଅତ୍ୟଧିକ ଅନୁପୁରକ ପାଣ୍ଠି ବ୍ୟବସ୍ଥା, ଅତ୍ୟଧିକ ଫେରସ୍ତ, ପ୍ରତ୍ୟାଶିତ ସଞ୍ଚୟ ଫେରସ୍ତ ନ ହେବା ଏବଂ ଆର୍ଥିକ ବର୍ଷର ଶେଷ ମାସରେ ପ୍ରଚୁର ବ୍ୟୟର ମଧ୍ୟ ଦୃଷ୍ଟାନ୍ତ ଥିଲା । ଅର୍ଥନୈତିକ ପରିଚାଳନାରେ ଥିବା ତୃଟିକୁ ପରିହାର କରିବାପାଇଁ ବଜେଟ୍ ନିୟନ୍ତ୍ରଣକୁ କଡ଼ାକଡ଼ି ଭାବେ ପାଳନ କରିବା ଉଚିତ୍ । ଶେଷ ମୁହୂର୍ତ୍ତରେ ଅର୍ଥ ପ୍ରେରଣ କରିବା ଏବଂ ପୁନଃ ବିନିଯୋଗ / ନିର୍ଗମକୁ ପରିହାର କରିବା ଉଚିତ୍ ।

ବିଭାଗ ପ୍ରତିବେଦନ

ରାଜ୍ୟ ସରକାରଙ୍କ ବିଭିନ୍ନ ନିୟମ ପ୍ରକ୍ରିୟା ଏବଂ ନିର୍ଦ୍ଦେଶର ଅନୁପାଳନ ସଂକ୍ଷେପଜନକ ନଥିଲା ଯାହା ବିଭିନ୍ନ ଅନୁଦାନ ପ୍ରାପ୍ତ ଅନୁଷ୍ଠାନ ଠାରୁ ମିଳିଥିବା ଅନୁଦାନର ଭୁଲ ତଥା ବିଳମ୍ବରେ ବିନିଯୋଗର ପ୍ରମାଣପତ୍ର ଦାଖଲ କରିଥିବା ସୂଚାଇଥାଏ । ବିନିଯୋଗ ପ୍ରମାଣପତ୍ର ଠିକ୍ ସମୟରେ ଗ୍ରହଣ ସମ୍ଭବରେ ପ୍ରଚଳିତ ପରାମର୍ଶଗୁଡ଼ିକ ନ ମାନିବା ହେଉଛି ଏହାର ମୁଖ୍ୟ କାରଣ ।

ଲେଖା ଓ ଲେଖା ପରୀକ୍ଷା ଆଇନ୍ 2007 ଏବଂ ରାଜ୍ୟ ସରକାରଙ୍କ ନିୟମାବଳୀ ଅନୁଯାୟୀ ବିଭିନ୍ନ ଅନୁଷ୍ଠାନ କର୍ତ୍ତୃପକ୍ଷଗୁଡ଼ିକୁ ଅନେକ ବିଭାଗରୁ ମିଳିଥିବା ଆର୍ଥିକ ଅନୁଦାନର ସୂଚନା ଅଡ଼ିଟ୍‌କୁ ପ୍ରଦାନ କରି ନଥିଲେ ।

ଅଗଷ୍ଟ 2013 ମଧ୍ୟରେ 19ଟି ସଂସ୍ଥା ଓ କର୍ତ୍ତୃପକ୍ଷର ଲେଖାପରୀକ୍ଷା ଭାରତର ମହାଲେଖା ନିୟନ୍ତ୍ରକ ତଥା ମହା ସମୀକ୍ଷକଙ୍କୁ ନ୍ୟସ୍ତ କରାଯାଇଥିବା ସତ୍ତ୍ୱେ ସେଗୁଡ଼ିକର ବାର୍ଷିକ ହିସାବ ମହାଲେଖାକାର (ସାଧାରଣ ଏବଂ ସାମାଜିକ ସେବା ଅଡ଼ିଟ୍) ଓଡ଼ିଶା ପାଇ ନ ଥିଲେ ।

ସରକାରୀ ବିଭାଗ ପରିଚାଳିତ ବାଣିଜ୍ୟିକ ବିଭାଗଗୁଡ଼ିକ ବାର୍ଷିକ ହିସାବ ବିଳମ୍ବରେ ଉପସ୍ଥାପିତ କରିଥିବା ଲକ୍ଷ୍ୟ କରାଯାଇଥିଲା ।

ପ୍ରତ୍ୟେକ ଲେଖାପରୀକ୍ଷା ପ୍ରତିବେଦନରେ ପୂର୍ବରୁ ଦର୍ଶାଯାଇଥିବା ସତ୍ତ୍ୱେ ରାଜ୍ୟର ବିଭିନ୍ନ ବିଭାଗରେ ହୋଇଥିବା ଅମ୍ବସାର, କ୍ଷତି ତଥା ତୋଷରପାତ ମାମଲା ଗୁଡ଼ିକ ସମାଧାନ ନ ହୋଇ ବହୁ ଦିନ ଧରି ପଡ଼ିରହିଛି । ଏହି ମାମଲାଗୁଡ଼ିକର ସମାଧାନ ପାଇଁ ବିଭାଗୀୟ ତଦନ୍ତକୁ ଦ୍ୱିଗୁଣିତ କରାଯିବା ଉଚିତ୍ । ଭବିଷ୍ୟତରେ ଏହିପରି ଘଟଣାର ପୁନରାବୃତ୍ତି ଏଡ଼ାଇବା ପାଇଁ ସମସ୍ତ ସଂଗଠନର ଆତ୍ମସଂରକ୍ଷା ନିୟନ୍ତ୍ରଣକୁ ଶକ୍ତିଶାଳୀ କରିବା ଆବଶ୍ୟକତା ରହିଛି ।

ମୁଖ୍ୟ ନିୟନ୍ତ୍ରଣ ଅଧିକାରୀମାନେ 31 ମାର୍ଚ୍ଚ 2013 ସୁଦ୍ଧା ଅଗ୍ରାମ ଉଠାଯାଇଥିବା 52.96 କୋଟି ଟଙ୍କାର ସଂକ୍ଷିପ୍ତ ଅନିୟତ ବିଲ୍ ପକ୍ଷରେ ବିଶଦ ଅନିୟତ ବିଲ୍ ନଅ ବର୍ଷ ପର୍ଯ୍ୟନ୍ତ ଉପସ୍ଥାପିତ କରି ନ ଥିଲେ । ସମାୟାନୁସାରେ ବିଶଦ ଅନିୟତ ବିଲ୍ ଆଡ଼ଜଷ୍ଟ କରିବା ପାଇଁ ଏବଂ ଅଗ୍ରାମ ଦେୟ ବ୍ୟବସ୍ଥିତ ନ ହେଲାଯାଏ ନୂତନ ଅଗ୍ରାମକୁ ନ

ଦେବା ବ୍ୟବସ୍ଥା ରଖି ଉଠାଣ ଓ ବିତରଣ ଅଧିକାରୀଙ୍କ ଦ୍ୱାରା କଠୋର ପର୍ଯ୍ୟବେକ୍ଷଣ ପ୍ରକ୍ରିୟାକୁ ଯଥାସ୍ଥାନ ଦେବା ଆବଶ୍ୟକତା ରହିଛି ।

ଖର୍ଚ୍ଚ ହୋଇ ନଥିବା ପାଣ୍ଠି ବହୁଳ ଭାବରେ (795 କୋଟି ଟଙ୍କା) 889 ଟି ବ୍ୟକ୍ତିଗତ ଜମାରେ ପଡ଼ିରହିଥିଲା ଏବଂ ତାହା ସରକାରୀ ହିସାବକୁ ଫେରାଯାଇ ନଥିଲା । ମାର୍ଚ୍ଚ 2012 ଶେଷ ସୁଦ୍ଧା 2.53 କୋଟି ଟଙ୍କାର ପରିମାଣ, ଯାହାକି, 142 ପରିକଳ୍ପନା ଏବଂ 82 ବିବିଧ କାର୍ଯ୍ୟକଳାପର ଅଟେ, ଯେଉଁ ଗୁଡ଼ିକ 21ଟି ପ୍ରଶାସନିକ ଅଧିକାରୀମାନଙ୍କର ବ୍ୟକ୍ତିଗତ ଜମାଖାତା (ପି.ଏଲ୍.ଆକାଉଣ୍ଟ) ଦ୍ୱାରା ପରିଚାଳିତ ହୋଇଥିଲା, ଯାହାକି ଆଠଟି ଜିଲ୍ଲା କୋଷାଗାର / ଉପ କୋଷାଗାର ଗୁଡ଼ିକର ନିୟନ୍ତ୍ରଣ ଅଧିନରେ ଆସୁଛି , ବିଗତ ତିନି ବର୍ଷରେ ଖର୍ଚ୍ଚ ନ ହୋଇ ପଡ଼ି ରହିଛି ।

ଅଧ୍ୟାୟ -I

**ଓଡ଼ିଶା ସରକାରଙ୍କର
ଅର୍ଥ ବ୍ୟବସ୍ଥା**

ଓଡ଼ିଶାର ପାର୍ଶ୍ୱଚିତ୍ର

ଓଡ଼ିଶା ରାଜ୍ୟ ଦେଶର ପୂର୍ବ ଉପକୂଳରେ ଅବସ୍ଥିତ । ଏହା 1.56 ଲକ୍ଷ ବର୍ଗ କି.ମି ପରିବ୍ୟାପ୍ତ ନବମ ବୃହତ୍ତମ ରାଜ୍ୟ ଓ ଲୋକସଂଖ୍ୟା ଅନୁଯାୟୀ ଏକାଦଶତମ ରାଜ୍ୟ ଅଟେ । ପରିଶିଷ୍ଟ 1.1 ଅନୁଯାୟୀ ରାଜ୍ୟର ଜନସଂଖ୍ୟା 2001 ଜନଗଣନା ଠାରୁ 2011 ଜନଗଣନା ମଧ୍ୟରେ 3.68 କୋଟିରୁ 4.19 କୋଟିରେ ପହଞ୍ଚିଛି ଯାହାକି ଦଶବର୍ଷୀୟ ଅଭିବୃଦ୍ଧି ହାର 14 ପ୍ରତିଶତ ଅଟେ । ସର୍ବ ଭାରତୀୟ ହାରାହାରି ଦାରିଦ୍ର୍ୟ ସୀମାରେଖା ତଳେ ଥିବା ଜନସଂଖ୍ୟା ପ୍ରତିଶତ ତୁଳନାରେ ଓଡ଼ିଶାର ସ୍ଥାନ ଉଚ୍ଚରେ । ରାଜ୍ୟର ସାମଗ୍ରୀକ ରାଜ୍ୟ ଘରୋଇ ଉତ୍ପାଦନ (ଜି.ଏସ୍.ଡି.ପି) 2012-13 ରେ 258744 କୋଟି ଟଙ୍କା ଥିଲା । ରାଜ୍ୟର ସ୍ୱାକ୍ଷରତା ହାର 63 ପ୍ରତିଶତ (2001 ଜନଗଣନା)ରୁ ବୃଦ୍ଧି ଘଟି 73 ପ୍ରତିଶତରେ (2011 ଜନଗଣନା) ପହଞ୍ଚିଲା । ଓଡ଼ିଶା ରାଜ୍ୟରେ ମୁଣ୍ଡପିଛା ଆୟ 49489 ଟଙ୍କା ଥିଲାବେଳେ ସର୍ବଭାରତୀୟ ହାରାହାରି ଆୟ ହେଉଛି 68757 ଟଙ୍କା । ରାଜ୍ୟ ସଂବନ୍ଧୀୟ ସାଧାରଣ ତଥ୍ୟ **ପରିଶିଷ୍ଟ 1.1** ରେ ଦିଆଯାଇଛି ।

ସାମଗ୍ରୀକ ରାଜ୍ୟ ଘରୋଇ ଉତ୍ପାଦ (ଜିଏସ୍ଡିପି)

ଏକ ନିର୍ଦ୍ଦିଷ୍ଟ ସମୟ ସୀମାରେ ରାଜ୍ୟ ମଧ୍ୟରେ ସରକାରୀ ଭାବେ ସ୍ଥାପିତ ତିଆରି ଦ୍ରବ୍ୟ ଓ ଉତ୍ପାଦିତ ସେବାର ବଜାର ମୂଲ୍ୟାୟନକୁ ଜି.ଏସ୍.ଡି.ପି କୁହାଯାଏ । ରାଜ୍ୟରେ ଉତ୍ପାଦନ କାର୍ଯ୍ୟକଳାପର ପୂର୍ଣ୍ଣାଙ୍ଗ ମୂଲ୍ୟରେ ଅଭିବୃଦ୍ଧିରୁ ଜଣାଯାଏ ଯେ ରାଜ୍ୟରେ ଜିଏସଡିପିର ଅଭିବୃଦ୍ଧି ହେଉଛି ଆର୍ଥିକ ସୁଚକଙ୍କର ମୁଖ୍ୟ । ଦେଶର ଜିଏସଡିପିର ବାର୍ଷିକ ବୃଦ୍ଧିର ଧାରା ସଦ୍ୟ ଦାମ ହିସାବରେ ନିମ୍ନରେ ଦିଆଗଲା ।

ଜିଡିପି ଓ ଜିଏସଡିପିର ବାର୍ଷିକ ଅଭିବୃଦ୍ଧି ହାର

ବର୍ଷ	2008-09(ଆର)	2009-10(ଆର)	2010-11(ପି)	2011-12(କ୍ୟୁ)	2012-13(ଏ)
ଦେଶର ଜିଡିପି (କୋଟିରେ)	5303567	6108903	7266967	8353495	9461013
ଜିଡିପିର ବୃଦ୍ଧି ର(ପ୍ରତିଶତ) ହାର	12.90	15.18	18.96	14.95	13.25
ରାଜ୍ୟର ଜିଏସଡିପି	148491	162946	194465	215899	258744
ରାଜ୍ୟର ଜିଏସଡିପି ର(ପ୍ରତିଶତ) ବୃଦ୍ଧିର ହାର	14.86	9.74	19.34	11.02	19.84

ଆର୍ – ରିଭାଇଜଡ୍, ପି – ପ୍ରତିଜନାଲ, କ୍ୟୁ – କୁଇଜ୍ ଏ-ଆଡଭାନ୍ସଡ୍

ରାଜ୍ୟର ସାମଗ୍ରୀକ ଘରୋଇ ଉତ୍ପାଦ (ଜିଏସଡିପି) 2011-12 ରେ 215899 କୋଟି ରୁ ବୃଦ୍ଧି ହୋଇ 2012-13 ରେ 258744 କୋଟି ଟଙ୍କାକୁ ଯାଇଥିଲା ଯାହାକି ପୂର୍ବ ବର୍ଷ ତୁଳନାରେ 19.84 ପ୍ରତିଶତ ବୃଦ୍ଧିକୁ ସୂଚାଏ, ଯେତେବେଳେ ପୂର୍ବ ବର୍ଷ ଅପେକ୍ଷା ଚଳିତବର୍ଷରେ ଜିଡିପିର ବୃଦ୍ଧିର ହାରରେ ହ୍ରାସ ପରିଲକ୍ଷିତ ହୁଏ ।

ଏହି ପ୍ରତିବେଦନରେ ବ୍ୟବହୃତ ସଂକ୍ଷେପଣ ପଦର ତାଲିକା ଅନୁଯାୟୀ (ଏବଂ ସେମାନଙ୍କର ଗଣନାର ଆଧାର) ଏବଂ ପ୍ରତିବେଦନର ପରିଶିଷ୍ଟ- 4.1 ପୃଷ୍ଠା 165

1.1 ଉପକ୍ରମ

ଓଡ଼ିଶା ସରକାରଙ୍କର 2012-13 ବର୍ଷର ଆର୍ଥିକ ପରିବର୍ତ୍ତନର ସମାଲୋଚନାତ୍ମକ ବ୍ୟବରଣୀ ମୋଟାମୋଟା ଭାବରେ ଏହି ଅଧ୍ୟାୟରେ ପ୍ରତିପାଦନ ରଖାଯାଇଅଛି । ଯାହା ବିଗତ ପାଞ୍ଚବର୍ଷର ଆର୍ଥିକ ବ୍ୟବସ୍ଥାର ତାଞ୍ଚା ରହିଛି । ସରକାରଙ୍କର ହିସାବ ରଖିବା ଶୈଳୀ ଜାଞ୍ଚା ବିବରଣୀ **ପରିଶିଷ୍ଟ-1.2** ଫର୍ଦ୍ଦରେ ଦିଆଯାଇଛି ।

1.2 ଚଳିତ ବର୍ଷର ବିଭୀୟ କାରବାରର ସାରାଂଶ

ରାଜ୍ୟ ସରକାରଙ୍କ ଆର୍ଥିକ କାରବାର ଚଳିତବର୍ଷ (2012-13) ବନାମ ବିଗତ ବର୍ଷର ତୁଳନାତ୍ମକ ବିବରଣୀ **ସାରଣୀ 1.1** ରେ ଉପସ୍ଥାପନା କରାଯାଇଅଛି, ଆର୍ଥିକ ସ୍ଥିତି ବିଷୟରେ **ପରିଶିଷ୍ଟ 1.3** ରେ ଦର୍ଶାଯାଇଅଛି ଏବଂ **ପରିଶିଷ୍ଟ 1.4** ରେ ଚଳିତବର୍ଷର କାରବାର ହିସାବ ଉପସ୍ଥାପନ କରାଯାଇଛି ।

ସାରଣୀ 1.1 ଚଳିତ ବର୍ଷର ବିଭୀୟ କାରବାରର ସାରାଂଶ

(ଟଙ୍କା କୋଟିରେ)

ପ୍ରାପ୍ତି			ବିତରଣ				
	2011-12	2012-13		2011-12	2012-13		
ଅନୁଭାଗ-କ	ମୋଟ	ମୋଟ	ଅନୁଭାଗ-କ	ମୋଟ	ଅଣ-ଯୋଜନା	ଯୋଜନା	ମୋଟ
ରାଜସ୍ୱ ପ୍ରାପ୍ତି*	40267.02	43936.91	ରାଜସ୍ୱ ବ୍ୟୟ	34660.23	26645.23	11592.32	38237.55
କର ରାଜସ୍ୱ	13442.74	15034.13	ସାଧାରଣ ସେବା	10928.58	12343.82	79.44	12423.26
ଅଣକର ରାଜସ୍ୱ	6442.96	8078.03	ସାମାଜିକ ସେବା	14338.07	8347.09	6629.47	14976.56
କେନ୍ଦ୍ରୀୟକର / ଶୁଳ୍କରେ ରାଜ୍ୟର ଭାଗ	12229.13	13965.01	ଆର୍ଥିକ ସେବା	8732.47	5312.82	4883.42	10196.24
ଭାରତ ସରକାରଙ୍କ ଅନୁଦାନ	8152.19	6859.74	ଅନୁଦାନ ଏବଂ ବିତରଣ	661.11	641.49	---	641.49
ଅନୁଭାଗ-ଖ			ଅନୁଭାଗ-ଖ				
ବିବିଧ ପୁଞ୍ଜିରତ ଆୟ	---	---	ପୁଞ୍ଜି ବିନିଯୋଗ	4496.09	18.66	5603.52	5622.18
ରଣ ଓ ଅଗ୍ରୀମର ଅସୁଲି	132.08	142.47	ରଣ ଓ ଅଗ୍ରୀମର ବିତରଣ	621.01	75.04	140.98	216.02
ସରକାରୀ ରଣ ପ୍ରାପ୍ତି**	1353.76	1879.55	ସରକାରୀ ରଣ ପରିଶୋଧ**	2327.76	---	---	3179.86
ଆକସ୍ମିକତା ନିଧି	375.00	15.89	ଆକସ୍ମିକତା ନିଧି	2.81	---	---	---
ସରକାରୀ ହିସାବ ପ୍ରାପ୍ତି	15486.73	27545.35	ସରକାରୀ ହିସାବ ବିତରଣ	14022.62	---	---	24886.31
ପ୍ରାରମ୍ଭିକ ରୋକତଅବଶେଷ	10004.87	11488.94	ଅନ୍ତମ ରୋକତ ଅବଶେଷ	11488.94	---	---	12867.19
ମୋଟ	67619.46	85009.11	ମୋଟ	67619.46			85009.11

ଉତ୍ସ : ସମ୍ବନ୍ଧୀୟ ବର୍ଷର ବିଭୀୟ ହିସାବ

ପୂର୍ବ ବର୍ଷ ତୁଳନାରେ 2012-13 ବର୍ଷରେ ନିମ୍ନଲିଖିତ ତାତ୍ପର୍ଯ୍ୟପୂର୍ଣ୍ଣ ପରିବର୍ତ୍ତନ ପରିଲକ୍ଷିତ ହୁଏ ।

- ରାଜ୍ୟର ବାର୍ଷିକ ଆୟ ପୂର୍ବ ବର୍ଷ ତୁଳନାରେ 3670 କୋଟି ଟଙ୍କା (9 ପ୍ରତିଶତ) ଅଧିକ । ଏହାର ମୁଖ୍ୟକାରଣ ହେଲା ରାଜ୍ୟର ନିଜସ୍ୱ କର ରାଜସ୍ୱ (1591 କୋଟି ଟଙ୍କା), ନିଜସ୍ୱ ଅଣକର ରାଜସ୍ୱ (1635 କୋଟି ଟଙ୍କା),

* ଭାରତ ସରକାରଙ୍କ ଦ୍ୱାରା ସିଧାସଳଖ ଭାବରେ ବେସରକାରୀ ସଂସ୍ଥା / ସ୍ୱେଚ୍ଛାସେବୀ ସଙ୍ଗଠନଙ୍କ ସିଧାସଳଖ ଭାବେ ସ୍ଥାନାନ୍ତରିତ 3892.33 କୋଟି ଟଙ୍କା ଏଥିରେ ଅନ୍ତର୍ଭୁକ୍ତ ହୋଇନାହିଁ ।

** ସାଧୋନପାୟ ଏବଂ ଓଡ଼ିଶା ଉପରେ ସମୁଦାୟ କାରବାରକୁ ସାମିଲ କରାଯାଇନାହିଁ ।

କେନ୍ଦ୍ରୀୟ କର / ଶୁଳ୍କର ରାଜ୍ୟ ଅଂଶ (1736 କୋଟି ଟଙ୍କା) ଓ ଭାରତ ସରକାରଙ୍କ ସହାୟକ ଅନୁଦାନର ପ୍ରତିବଦଳ ହ୍ରାସ (1292 କୋଟି ଟଙ୍କା) ।

- ପୂର୍ବ ବର୍ଷ ଅପେକ୍ଷା 2012-13 ରେ 3577 କୋଟି ଟଙ୍କାର (10 ପ୍ରତିଶତ) ରାଜସ୍ୱ ଖର୍ଚ୍ଚ ବୃଦ୍ଧିର ମୁଖ୍ୟ କାରଣ ହେଲା ସାଧାରଣ ସେବା ସେକ୍ଟର (1495 କୋଟି ଟଙ୍କା), ଆର୍ଥିକ ସେବା ସେକ୍ଟର (1464 କୋଟି ଟଙ୍କା), ସାମାଜିକ ସେବା ସେକ୍ଟର (638କୋଟି ଟଙ୍କା) ଓ ସହାୟକ ଅନୁଦାନ ଓ ଅଂଶଦାନ ବିତରଣରେ ପ୍ରତିବନ୍ଧକ ହ୍ରାସର(19 କୋଟି ଟଙ୍କା) ପ୍ରତିବଦଳ ।
- ପୁଞ୍ଜିଗତ ଖର୍ଚ୍ଚ ଗତବର୍ଷ ତୁଳନାରେ 1126 କୋଟି ଟଙ୍କା (25 ପ୍ରତିଶତ) ବୃଦ୍ଧି ପାଇଛି । ଏହି ବୃଦ୍ଧିର ମୁଖ୍ୟ କାରଣ ହେଲା ପରିବହନ (295 କୋଟି ଟଙ୍କା) ଜଳସେଚନ ଓ ଖାଦ୍ୟ ନିୟନ୍ତ୍ରଣ (256 କୋଟି ଟଙ୍କା), ଅନୁସୂଚିତ ଜାତି ଓ ଉପଜାତି ତଥା ଅନ୍ୟ ପଛୁଆ ଶ୍ରେଣୀର ମଙ୍ଗଳ (180 କୋଟି ଟଙ୍କା) ଜଳଯୋଗାଣ ପରିବହନ ଓ ଗୃହ ଓ ନଗର ଉନ୍ନୟନ (173 କୋଟି ଟଙ୍କା) ଓ ଶକ୍ତି (106 କୋଟି ଟଙ୍କା) କ୍ଷେତ୍ରରେ ଖର୍ଚ୍ଚ ବୃଦ୍ଧି ଯୋଗୁଁ । ରଣ ଓ ଅଗ୍ରାମର ବିତରଣରେ 405 କୋଟି ଟଙ୍କା (65 ପ୍ରତିଶତ) ହ୍ରାସ ଯାହାକି 2011-12 ରେ 621 କୋଟି ଟଙ୍କାରୁ ଖର୍ଚ୍ଚ 2012-13 ରେ 216 କୋଟି ଟଙ୍କାରେ ପହଞ୍ଚିଛି ।
- ସରକାରୀ ରଣ ବୃଦ୍ଧି 526 କୋଟି ଟଙ୍କା(39 ପ୍ରତିଶତ) ହୋଇଛି ଯେତେବେଳେ ସରକାରୀ ରଣ ପରିଶୋଧ 852 କୋଟି ଟଙ୍କାକୁ (78 ପ୍ରତିଶତ) ବୃଦ୍ଧି ପାଇଛି ।
- ସରକାରୀ ହିସାବ ପ୍ରାପ୍ତି (27545 କୋଟି ଟଙ୍କା) ବିଗତ ବର୍ଷ ତୁଳନାରେ 12508 କୋଟି ଟଙ୍କାକୁ ବୃଦ୍ଧି (78 ପ୍ରତିଶତ) ପାଇଛି ଏହାର ମୁଖ୍ୟ କାରଣ ହେଲା ସର୍ବପେନ୍ଦ୍ର ଅନ୍ୟାନ୍ୟର ବୃଦ୍ଧି (8560 କୋଟି ଟଙ୍କା), ଜମା ଓ ଅଗ୍ରାମ ବୃଦ୍ଧି (2411 କୋଟି ଟଙ୍କା), ଟଙ୍କା ପ୍ରେରଣ ବୃଦ୍ଧି ଓ (1301କୋଟି ଟଙ୍କା), ଓ ସ୍ୱଳ୍ପ ସଂଚୟ ଓ ଭବିଷ୍ୟ ନିଧିର ବୃଦ୍ଧି (509 କୋଟି ଟଙ୍କା) ଯାହାକି ମୁଖ୍ୟତଃ ଆରକ୍ଷଣ ପାଣ୍ଠିର ହ୍ରାସର ପ୍ରତିବଦଳ (722 କୋଟି ଟଙ୍କା) ଯୋଗୁ ହୋଇଥିଲା । ଅନ୍ୟ ପକ୍ଷରେ ସରକାରୀ ହିସାବ ବିତରଣ (24886 କୋଟି ଟଙ୍କା) ଅନ୍ୟ ପକ୍ଷରେ ସେହି ସମୟ ମଧ୍ୟରେ 10864 କୋଟିକୁ (77 ପ୍ରତିଶତ) ବୃଦ୍ଧି ପାଇଥିଲା, ଯାହାକି ମୁଖ୍ୟତଃ ସର୍ବପେନ୍ଦ୍ର ଓ ଅନ୍ୟାନ୍ୟ ବୃଦ୍ଧି (8579 କୋଟି ଟଙ୍କା) ଟଙ୍କା ପ୍ରେରଣ (1305 କୋଟି ଟଙ୍କା) ଓ କ୍ଷୁଦ୍ର ସଞ୍ଚୟ ଓ ଭବିଷ୍ୟ ନିଧି (244 କୋଟି ଟଙ୍କା) ବୃଦ୍ଧି ଯୋଗୁଁ ହୋଇଅଛି ।
- ରାଜ୍ୟର ରୋକଡ ଅବଶେଷ 1378 କୋଟି ଟଙ୍କାକୁ ବୃଦ୍ଧି ଓ 959 କୋଟି ଟଙ୍କାର ରୋକଡ ଅବଶେଷ ବିନିଯୋଗ ବୃଦ୍ଧି ଏବଂ 441 କୋଟି ଟଙ୍କାର ଭାରତୀୟ ରିଜର୍ଭ ବ୍ୟାଙ୍କର ଜମା ଦ୍ୱାରା ବୃଦ୍ଧି ଯୋଗୁଁ ଓ ବିଭାଗୀୟ ନଗଦ ଅବଶେଷର 22 କୋଟି ଟଙ୍କା ହ୍ରାସର ପ୍ରତିବଦଳ ଯୋଗୁଁ ହୋଇଛି ।

1.2.1 ବିଭାଗ ପରିସ୍ଥିତିର ସମୀକ୍ଷା

ବିଭାଗ ଏକତ୍ରୀକରଣ ଅଭିମୁଖେ ପ୍ରତ୍ୟୟଯୋଗ୍ୟ କ୍ରମୋନ୍ନତି ସଂପନ୍ନ କରିବାକୁ ବିଭାଗ ସଂସ୍କାର ପଥର କାମ ଆକଳନ ଓ ବିଭାଗ ଦାୟିତ୍ୱ ତଥା ବଜେଟ୍ ପରିଚାଳନା(ଏଫ.ଆର.ବି.ଏମ୍) ଆଇନ୍‌ର ସଂଶୋଧନ କରିବା ପ୍ରତ୍ୟେକ ରାଜ୍ୟର ଆବଶ୍ୟକ ବୋଲି ତ୍ରୟୋଦଶ ଅର୍ଥ କମିଶନ (ଟିଏଫ୍‌ସି) ସୁପାରିଶ କଲେ । ସେହି ଧାରାରେ ଉକ୍ତ କମିଶନର ସୁପାରିଶ ସହ ରାଜ୍ୟ ସରକାର ରାଜ୍ୟ ବିଭାଗ ଦାୟିତ୍ୱ ଓ ବଜେଟ୍ ପରିଚାଳନା (ଏଫ୍‌ଆରବିଏମ୍) ଆଇନ 2005ର ସଂଶୋଧନ ହାସଲ କରିଥିଲେ ଓ ଯାହାର ନିମ୍ନଲିଖିତ ବିଭାଗ ଲକ୍ଷ ଉପସ୍ଥାପନ କରାଗଲା ।

- 2011-12 ତଥା ପରବର୍ତ୍ତୀ ବର୍ଷରେ ରାଜସ୍ୱ ନିଅଣ୍ଟକୁ ଶୂନ୍ୟସ୍ତରକୁ ଆଣିବା ।
- 2011-12 ଠାରୁ ପରବର୍ତ୍ତୀ ବର୍ଷ ମାନଙ୍କରେ ସାମଗ୍ରିକ ରାଜ୍ୟ ଘରୋଇ ଉତ୍ପାଦ (ଜି.ଏସ୍.ଡି.ପି)ର ବିଭାଗ ନିଅଣ୍ଟକୁ ତିନି ପ୍ରତିଶତ ମଧ୍ୟରେ ସୀମିତ କରିବା ।

- ରଣ ଭଣ୍ଡାରକୁ ଏକ ସହନୀୟ ସ୍ତରକୁ ଆଣିବା ପାଇଁ ରାଜସ୍ୱ ପ୍ରାପ୍ତିର 15 ପ୍ରତିଶତ ଭିତରେ ସୁଧ ପରିଶୋଧକୁ ସୀମିତ ରଖିବା ଦରକାର ।
- ଏଫ.ଆର୍.ବି.ଏମ୍ ଅଧିନିୟମ ବ୍ୟବସ୍ଥାକୁ ଅନୁପାଳନକୁ ନିଶ୍ଚିତ କରିବା ଉଦ୍ଦେଶ୍ୟରେ ରାଜ୍ୟ ସରକାର ଏକ ସ୍ୱାଧୀନ ଏଜେନସିକୁ ଦାୟିତ୍ୱ ଦେବେ ଯିଏ କି ପର୍ଯ୍ୟାୟ କ୍ରମେ ଅନୁପାଳନ ଗୁଡ଼ିକୁ ସମୀକ୍ଷା କରିବେ ଓ ରାଜ୍ୟ ସରକାରକୁ ରିପୋର୍ଟ ପ୍ରଦାନ କରିବେ ଯାହାକି ବିଧାନସଭାରେ ଉପସ୍ଥାପନ ହେବ ।

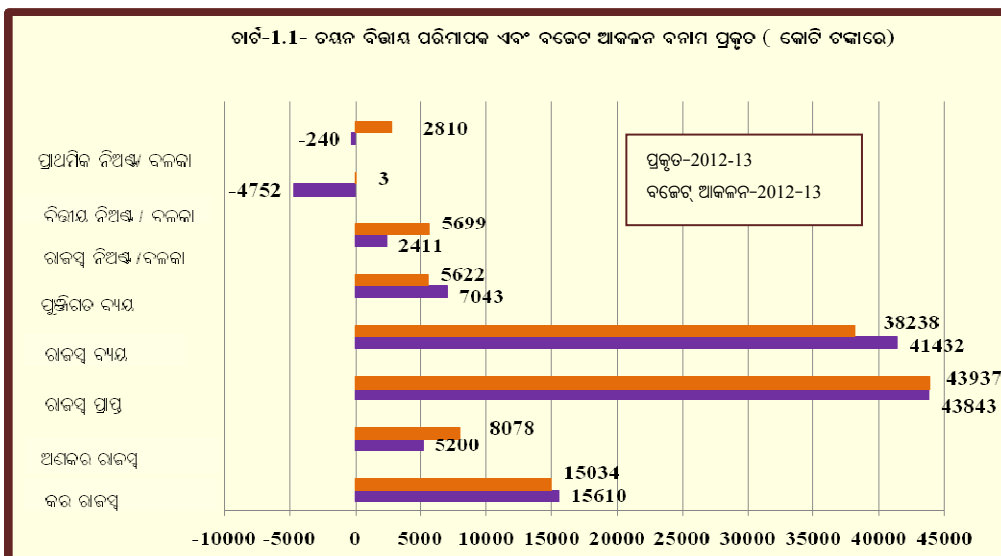
ଯାହା ହେଉ, ଯଦିଓ ଟି.ଏଚ.ଏଫ.ସି ସୁପାରିଶ କରିଛନ୍ତି, ପ୍ରକଟିତ ବିଷୟ ଗୁଡ଼ିକ ଏପରି କି ପୁଞ୍ଜିଗତ ଖର୍ଚ୍ଚର ରାଜସ୍ୱ ପରିଶାମ ଆର.ସି.ସି.ଇ), ସରକାରୀ-ବେସରକାରୀ ଭାଗିଦାରୀ (ପିପିପି) ଏବଂ ତଦ୍ ସମ୍ପର୍କିତ ଦାୟିତ୍ୱ ଗୁଡ଼ିକ, ବସ୍ତୁଗତ ଓ ଆର୍ଥିକ ସମ୍ପତ୍ତିର ବିବରଣୀ (ଏମ୍.ଟି.ଏଫ.ପି) ତଥା ଖାଲିଥିବା ସରକାରୀ ଜମି ଓ ଗୃହ ଗୁଡ଼ିକର ମଧ୍ୟବର୍ତ୍ତୀ ଆର୍ଥିକ ଯୋଜନାରେ ଅନ୍ତର୍ଭୁକ୍ତ ହୋଇ ନଥିଲା ।

2012-13 ବର୍ଷ ପାଇଁ ଟି.ଏଚ.ଏଫ.ସି /ଏଫ.ଆର.ବି.ଏମ୍) ଅଧିନିୟମ ଅନୁଯାୟୀ ରଣ ଭଣ୍ଡାର, ରାଜସ୍ୱ , ବିଭୀୟ ନିଅଣ୍ଟ ରଣ ଜମାର ସ୍ତର ଏବଂ ସୁଧ ଦେୟତାର ଲକ୍ଷ୍ୟକୁ ରାଜ୍ୟ ହାସଲ କରିଅଛି ।

1.2.2 ବଜେଟ ଅଟଳକ ଏବଂ ବାସ୍ତବ

ରାଜ୍ୟ ସରକାରଙ୍କ ଦ୍ୱାରା ଉପସ୍ଥାପିତ ବଜେଟର ଏକ ନିର୍ଦ୍ଦିଷ୍ଟ ଆର୍ଥିକ ବର୍ଷ ପାଇଁ ରାଜସ୍ୱ ଅଟଳକ ଓ ଖର୍ଚ୍ଚ ପ୍ରଦାନ କରାଯାଇଥାଏ । ସାମଗ୍ରିକ ଅର୍ଥନୈତିକ ପରିଚାଳନା ପାଇଁ ବିଭୀୟ ନୀତିର ଫଳପ୍ରଦ କାର୍ଯ୍ୟକ୍ରମ ସଂପର୍କିତ ରାଜସ୍ୱ ବ୍ୟୟର ଅଟଳକର ଯଥାର୍ଥତାର ପ୍ରାଧାନ୍ୟତା ସୁଦୂରପ୍ରସାରୀ ଅଟେ । ଆକଳନ ଅଟଳକ ବ୍ୟତିକ୍ରମରେ ଅଭୀଷ୍ଟ ବିଭୀୟ ଲକ୍ଷ୍ୟରେ ଅପ୍ରାପ୍ତତା ଓ ନୈରାଶ୍ୟତାର ସଂକେତ ମିଳିଥାଏ । 2012-13 ରେ ବଜେଟ ଅଟଳକ ତୁଳନାରେ ବିଭିନ୍ନ ମୁଖ୍ୟ ନିୟାମକ ବିଭୀୟ କ୍ଷେତ୍ରରେ ବଜେଟ ଅଟଳକ ଓ ବାସ୍ତବ ମଧ୍ୟରେ ବିପ୍ଳବ ପରିବର୍ତ୍ତନ ଘଟିଥିଲା । ଚର୍ଚ୍ଚ 1.1 ଏବଂ ସାରଣୀ 1.2 ରେ ବଜେଟ ଅଟଳକ ଓ କିଛି ପ୍ରମୁଖ ମନ୍ତବ୍ୟର ପ୍ରକୃତ ତଥ୍ୟ ଦିଆଯାଇଅଛି ।

ଚର୍ଚ୍ଚ 1.1 ଚୟନ ହୋଇଥିବା ବିଭୀୟ ପରିମାପକ ଏବଂ ବଜେଟ ଆକଳନ ବନାମ ପ୍ରକୃତ



ସାରଣୀ 1.2: ବଜେଟ୍ ଆକଳନ ଓ ପ୍ରକୃତ ପରିବର୍ତ୍ତନ

ଅନ୍ତର	ବଜେଟ୍ ଆକଳନ	ପ୍ରକୃତ	ବୃଦ୍ଧି (+) / ହ୍ରାସ (-)
	(କୋଟି ଟଙ୍କାରେ)		
କର ରାଜସ୍ୱ	15610	15034	(-)576
ଅଣ-କର ରାଜସ୍ୱ	5200	8078	(+)2878
ରାଜସ୍ୱ ପ୍ରାପ୍ତି	43843	43937	(+)94
ରାଜସ୍ୱ ବ୍ୟୟ	41432	38238	(-)3194
ପୁଞ୍ଜି ବ୍ୟୟ	7043	5622	(-)1421
ରାଜସ୍ୱ ନିଅଣ୍ଟ (-) ବଳକା (+)	2411	5699	(+)3288
ବିଭାଗ ନିଅଣ୍ଟ (-) ବଳକା (+)	-4752	3	(+)4755
ପ୍ରାରମ୍ଭିକ ନିଅଣ୍ଟ (-) / ବଳକା (+)	-240	2810	(+)3050

ଉତ୍ସ: ଓଡ଼ିଶା ବଜେଟ୍ ଏବଂ ଏ ଗ୍ଲାନୁ 2013-14 ଏବଂ ଆର୍ଥିକ ହିସାବ 2012-13.

ଋଚି 1.1 କୁ ଅନୁଧ୍ୟାନ କଲେ ଜଣାଯାଏ ରାଜ୍ୟର ପ୍ରକୃତ ରାଜସ୍ୱ ପ୍ରାପ୍ତି ବଜେଟ୍ ଆକଳନଠାରୁ 94 କୋଟି ଟଙ୍କା ବୃଦ୍ଧି ହୋଇଥିଲା ରାଜ୍ୟର ନିଜସ୍ୱ ରାଜସ୍ୱ କର ବଜେଟ୍ ଆକଳନଠାରୁ 576 କୋଟି ଟଙ୍କା (ଚାରି ପ୍ରତିଶତ) କମ୍ ଥିଲା ବେଳେ ଅଣକର ରାଜସ୍ୱ ବଜେଟ୍ ଆକଳନ ଠାରୁ 2878 କୋଟି ଟଙ୍କା (55 ପ୍ରତିଶତ) ଅଧିକ ଥିଲା। ତେଣୁ ଅଚଳକ ହୋଇଥିବା ରାଜସ୍ୱ ବଳକା ମାତ୍ର 2411 କୋଟି ଟଙ୍କା ଥିବାବେଳେ ପ୍ରକୃତ ରାଜସ୍ୱ ବଳକା 5699 କୋଟି ଟଙ୍କା ଥିଲା। ରାଜସ୍ୱ ବ୍ୟୟ ଏବଂ ପୁଞ୍ଜିଗତ ବ୍ୟୟ ବଜେଟ୍ ଆକଳନଠାରୁ ଯଥାକ୍ରମେ 3194 କୋଟି ଟଙ୍କା (ଆଠ ପ୍ରତିଶତ) ଓ 1421 କୋଟି ଟଙ୍କା (20 ପ୍ରତିଶତ) କମ୍ ଥିଲା। ବଜେଟ୍ ଆକଳନ ଅନୁଯାୟୀ ସଂପତ୍ତି ଉତ୍ପତ୍ତିକୁ ପ୍ରାଧାନ୍ୟ ଦିଆଯାଇ ନ ଥିଲା ଯେତେବେଳେ ପ୍ରକୃତ ପୁଞ୍ଜିଗତ ବ୍ୟୟ ବଜେଟ୍ ଆକଳନଠାରୁ 20 ପ୍ରତିଶତ କମ୍ ଥିଲା। ବଜେଟ୍ ଆକଳନ ତୁଳନାରେ ପୁଞ୍ଜିଗତ ବ୍ୟୟର ନିମ୍ନାଭିମୁଖୀ ସହ ନିମ୍ନସ୍ତରର ଭିତ୍ତିଭୂମି ଅବସ୍ଥା ଏକ ବିକାଶଭିମୁଖୀ ରାଜ୍ୟ ପାଇଁ ଶୁଭ ସଂକେତ ନୁହେଁ। ବଜେଟ୍ ଦର୍ଶିତ ରାଜସ୍ୱ ଅପେକ୍ଷା ଅଧିକ ରାଜସ୍ୱ ବଳକା ଓ ବଜେଟ୍ ଅପେକ୍ଷା କମ୍ ପୁଞ୍ଜିଗତ ବ୍ୟୟ ଯୋଗୁ ବଜେଟ୍ରେ ଆକଳିତ 4752 କୋଟି ଟଙ୍କାର ବିଭାଗ ନିଅଣ୍ଟ ଓ 240 କୋଟି ଟଙ୍କାର ପ୍ରାରମ୍ଭିକ ନିଅଣ୍ଟ ଯଥାକ୍ରମେ ତିନି କୋଟି ଟଙ୍କାର ବାଘାୟ ବଳକା ଓ 2810 କୋଟି ଟଙ୍କାର ପ୍ରାରମ୍ଭିକ ବଳକାରେ ପରିଣତ ହୋଇଥିଲା।

1.2.3 ବଜେଟ୍ରେ ମୁଖ୍ୟ ନୀତିର ସୂତ୍ରପାତ

2012-13 ବଜେଟ୍ରେ ସରକାର ପୋଲିସ୍ ତାଲିମ ଅନୁଷ୍ଠାନ ନିର୍ମାଣ, ଅନୁସୂଚିତ ଜାତି / ଉପଜାତିର ଛାତ୍ରମାନଙ୍କ ପାଇଁ ଛାତ୍ରାବାସ ଓ କିଛି ପଲିସିର ସୂତ୍ରପାତ ଘୋଷଣା କରନ୍ତି। ସେଥି ମଧ୍ୟରୁ କିଛି ମୁଖ୍ୟ ପଲିସି କାର୍ଯ୍ୟାନୁୟନ ସାରଣୀ 1.3 ରେ ନିମ୍ନରେ ଦିଆଗଲା।

ସାରଣୀ 1.3: ବଜେଟ୍ରେ ମୁଖ୍ୟ ପଲିସିର ଘୋଷଣା ଓ ସେମାନଙ୍କର କାର୍ଯ୍ୟାନୁୟନ

କ୍ରମିକ ନଂ.	ବିଭାଗ	ପୁଞ୍ଜି ଖସତା ନୀତି ଘୋଷଣା	କାର୍ଯ୍ୟାନୁୟନର ପରିସ୍ଥିତି
1	ଗୃହ ବିଭାଗ	ତିନିଟି ପୋଲିସି ତାଲିମ ଅନୁଷ୍ଠାନ ନିର୍ମାଣ ପାଇଁ ଅର୍ଥ କମିଶନ ଅନୁଦାନରୁ 17.50 କୋଟି ଟଙ୍କା ବଣ୍ଟନ କରାଯାଇଥିଲା।	ବଜେଟ୍ ବୟବସ୍ତାରୁ ଫେବୃୟାରୀ 2013 ଶେଷ ସୁଦ୍ଧା ଓ.ପି.ଏଚ୍ ଓ ଡବ୍ଲୁ.ସି ଭଳି କାର୍ଯ୍ୟନିର୍ବାହୀ ଏଜେନ୍ସିକୁ 4.31 କୋଟି ଟଙ୍କା ମୁକ୍ତ କରାଯାଇଥିଲା। ବରିରେ ନିର୍ମାଣ କାର୍ଯ୍ୟ ପୂର୍ଣ୍ଣ ରିତିରେ ଚାଲୁଅଛି। ମାତ୍ର ଅନ୍ୟ ଦୁଇ ଜାଗାରେ ଏହା ଆରମ୍ଭ ହୋଇ ନାହିଁ।
2	ସାଧାରଣ ପ୍ରଶାସନ	2012-13 ରେ ମାଳକାନଗିରିରେ ରାଜ୍ୟ	ଭୂମି ଅର୍ଜନ ସମସ୍ୟା ଯୋଗୁଁ 2012-13 ଆର୍ଥିକ ବର୍ଷରେ

କ୍ରମିକ ନଂ.	ବିଭାଗ	ପୁଞ୍ଜି ଖସତା ନୀତି ଯୋଷଣା	କାର୍ଯ୍ୟାନୁଷ୍ଠାନର ପରିସ୍ଥିତି
	ବିଭାଗ	ଯୋଜନାରୁ ୨ କୋଟି ଟଙ୍କା ବିମାନ ଧାବନ ଘାଟିର ଉନ୍ନତିକରଣ ଓ ଆଉ ଗୋଟିଏ ନୂଆ ନିର୍ମାଣ ପାଇଁ ଚିହ୍ନିତ କରାଯାଇଥିଲା ।	ନୂଆ ବିମାନଧାବନ ଘାଟିର ନିର୍ମାଣ କାର୍ଯ୍ୟ ସମ୍ପନ୍ନ ହୋଇ ପାରି ନଥିଲା । ଏଣୁ ପ୍ରସ୍ତାବକୁ ଘୁଞ୍ଚାଇ ଦିଆଯାଇଛି ।
3	ଅନୁସୂଚିତ ଜାତି ଓ ଉପଜାତିର ଉନ୍ନତି ବିଭାଗ	1464 ଟି ଅନୁସୂଚିତ ଜାତି ଓ ଉପଜାତିର ଛାତ୍ରବାସ ନିର୍ମାଣ କାର୍ଯ୍ୟ ଶେଷ କରିବା ପାଇଁ 226 କୋଟି ଟଙ୍କା ଯୋଗାଇ ଦିଆଯାଇଥିଲା	1464 ଛାତ୍ରବାସ ପାଇଁ ପ୍ରକଳ୍ପ ପ୍ରଶାସକ ଆଇଡିଡିଏ ଓ ପ୍ରକଳ୍ପ ନିର୍ଦ୍ଦେଶକ ତିଆରିଡିଏ ଲୁ 222.75 କୋଟି ଟଙ୍କା ମଞ୍ଜୁର କରାଯାଇଥିଲା । ତିସେମର 2012 ସୁଦ୍ଧା, 122 ଟି ଛାତ୍ରବାସ ଶେଷ ହୋଇଥିଲା ଓ 1302 ଟିର ନିର୍ମାଣ କାମ ଚାଲୁ ଥିବାବେଳେ 40 ଟିର କାମ ଆରମ୍ଭ ହୋଇ ନ ଥିଲା ।
4	ଖାଦ୍ୟ ଯୋଗାଣ ଓ ଖାଉଟି ମଙ୍ଗଳ ବିଭାଗ	ଜାଲ ପଡି କାର୍ଡ ବ୍ୟବହାରକୁ ରୋକିବା ଓ ପ୍ରକୃତ ଖାଉଟି ମାନଙ୍କୁ ଫାଇଦା ପହଞ୍ଚାଇବାକୁ ନିଶ୍ଚିତ କରିବା ପାଇଁ ପଡି କାର୍ଡକୁ ଆକିଡକରଣ ଉଦ୍ଦେଶ୍ୟରେ ନଅ କୋଟି ଟଙ୍କା ବ୍ୟୟନ କରାଯାଇଥିଲା ।	ବଲାଙ୍ଗୀର ବ୍ଲକରେ ପଥଦର୍ଶୀ ଭାବେ ଆକିଡକରଣ କାର୍ଯ୍ୟକ୍ରମ ଆରମ୍ଭ ହୋଇ ନଥିଲା ।
5	ଉଚ୍ଚ ଶିକ୍ଷା ବିଭାଗ	ନିମ୍ନ ସମ୍ବଦାନ ତାଲିକାଭୁକ୍ତ ଅନୁପାତ ସହ ରାଜ୍ୟରେ ସରକାରୀ କଲେଜ ଖୋଲିବା ପାଇଁ କେନ୍ଦ୍ରୀୟ ପ୍ରାୟୋଜିତ ଯୋଜନାରୁ ରାଜ୍ୟର ଅଂଶ ଭାବେ ରାଜ୍ୟ ସରକାର କୋଟି 18.60 କୋଟି ଟଙ୍କା ଯୋଗାଇ ଦେଇଥିଲେ ।	କେନ୍ଦ୍ରୀୟ ପ୍ରାୟୋଜିତ ଯୋଜନାରୁ ଯୋଗାଇ ଦିଆଯାଇଥିବା ରାଜ୍ୟ ଅଂଶର 18.60 କୋଟି ଟଙ୍କା ବ୍ୟବହାର ନ ହେବାର କାରଣ ହେଲା ଯେହେତୁ ଏହି ସ୍ଥିତି ଦ୍ଵାଦଶ ଯୋଜନା (2012-17) ରେ ଅନ୍ତର୍ଭୁକ୍ତ ନ ଥିଲା, କେନ୍ଦ୍ର ସରକାର ଏହାର ଅନୁରୂପ ଭାଗକୁ ଦେବାପାଇଁ ମନା କରି ଥିଲେ । ଏଣୁ ଏହି ପ୍ରସ୍ତାବକୁ ଘୁଞ୍ଚାଇ ଦିଆଯାଇଛି ।
6	ନିୟୋଜନ ଓ ବୈଷୟିକ ଶିକ୍ଷା ଏବଂ ତାଲିମ ବିଭାଗ	ଦ୍ଵାଦଶତମ ପଞ୍ଚ ବାର୍ଷିକ ଯୋଜନାରେ ଏକ ନିୟୁତ ଯୁବକଙ୍କୁ ସ୍ଥାପନ ସଂଯୋଗାକୃତ ଦକ୍ଷତା ତାଲିମ ଯୋଗାଇବା ପାଇଁ ନିୟୋଜନ ମିଶନକୁ କୋଟି ଟଙ୍କା ଯୋଗାଇ ଦିଆଯାଇଥିଲା ।	2013 ଶେଷ ସୁଦ୍ଧା ଯୋଜନା ଓ ସମନ୍ଵୟ ବିଭାଗ ଦ୍ଵାରା ମୁକ୍ତ କରାଯାଇଥିବା 24.95 କୋଟି ଟଙ୍କାରୁ 15.09 କୋଟି ଟଙ୍କା ଉପଯୋଗ କରାଯାଇଥିଲା ।
7	ନିୟୋଜନ ବୈଷୟିକ ଓ ଶିକ୍ଷା ଓ ତାଲିକା ବିଭାଗ	ସମ୍ବଲପୁର ଓ ବଲାଙ୍ଗୀରରେ ଜାଭିୟର ପରିଚଳନା ଅନୁଷ୍ଠାନ ଏକ୍.ଆଇ.ଏମ୍(ବି)କୁ ପ୍ରତିଷ୍ଠାନ ପାଇଁ ରାଜ୍ୟ ଯୋଜନା ଅଧିନରେ ଥିବା ବଜେଟରେ 4 କୋଟି ଟଙ୍କା ଯୋଗାଇ ଦିଆଯାଇଥିଲା ।	ଏଆଇସିଡିଇ ରୁ ସହବନ୍ଧନ ପ୍ରାପ୍ତି ନ ହେବା ଯୋଗୁଁ ପ୍ରସ୍ତାବକୁ ଘୁଞ୍ଚାଇ ଦିଆଯାଇଛି ।

ଉତ୍ସ : ବଜେଟ ଆର୍. ଏ ଗୁନସ୍ -2013-14 ।

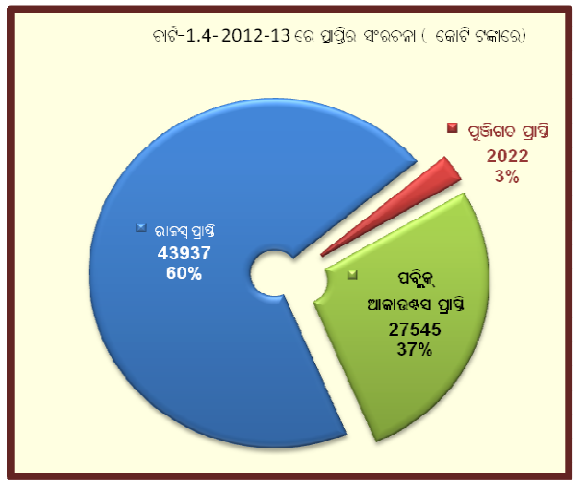
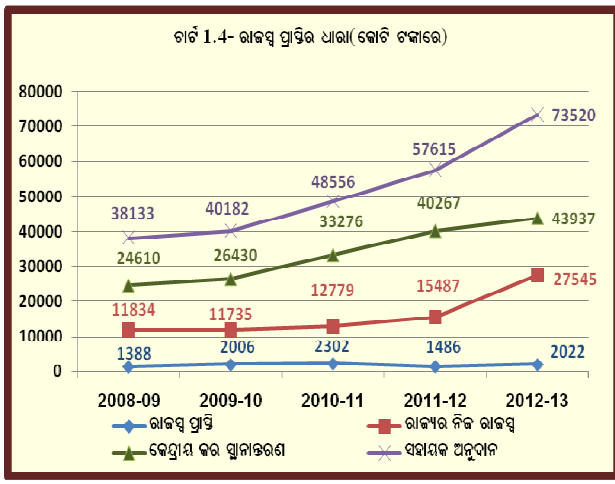
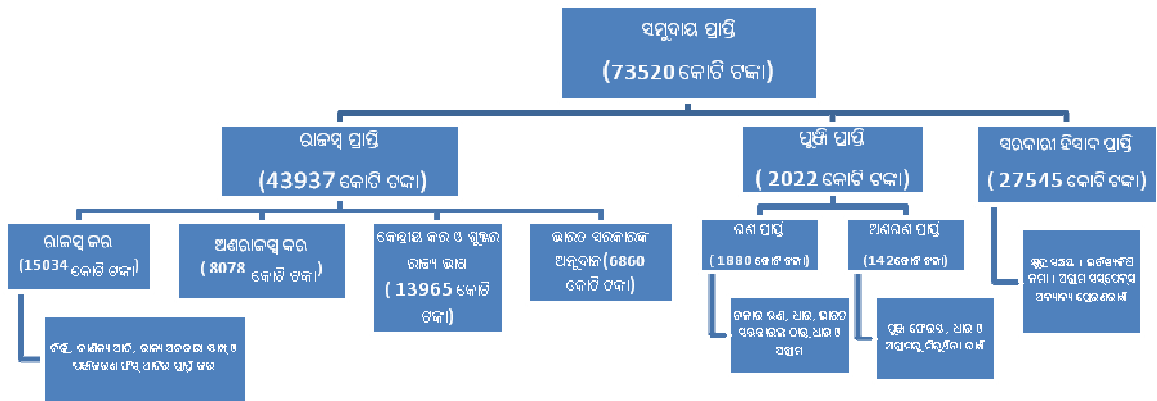
1.3 ରାଜ୍ୟର ସମ୍ବଳ

1.3.1 ଆର୍ଥିକ ହିସାବ ଅନୁସାରେ ରାଜ୍ୟର ସମ୍ବଳ

ସରକାରୀ ଯୋଜନାର ପ୍ରଗତି ଏହାର ସମ୍ବଳ ଉପରେ ନିର୍ଭର କରେ ଏବଂ ଏକ ନିର୍ଦ୍ଦିଷ୍ଟ ଆର୍ଥିକ ବର୍ଷରେ ସମ୍ବଳର ପରିମାଣ ସରକାରଙ୍କ ଖର୍ଚ୍ଚର ସୀମାରେଖାକୁ ସମାପନ କରେ । ରାଜସ୍ଵ ଓ ପୁଞ୍ଜି ସରକାରଙ୍କ ସମ୍ବଳ ପ୍ରାପ୍ତିର ଦୁଇଟି ମୁଖ୍ୟ ସ୍ରୋତ । ରାଜସ୍ଵ ପ୍ରାପ୍ତି କର ରାଜସ୍ଵ, ଅଣକର ରାଜସ୍ଵ, କେନ୍ଦ୍ରୀୟ କର ଓ ଶୁଳ୍କରେ ରାଜ୍ୟର ଅଂଶ ଏବଂ ଭାରତସରକାରଙ୍କ (ଜି ଓ ଆଇ) ଅନୁଦାନର ସମାହାରରେ ଗଠିତ, ପୁଞ୍ଜିଗତ ପ୍ରାପ୍ତି ଯଥା ବିନିଯୋଗରୁ ପ୍ରାପ୍ତରାଶି, ରଣ ଓ ଅଗ୍ରାମର ଅସୁଲି, ଆଭ୍ୟନ୍ତରୀଣ ଉତ୍ସ (ବଜାର ରଣ, ଅର୍ଥ ସଂସ୍ଥା / ବାଣିଜ୍ୟିକ ବ୍ୟାଙ୍କରୁ ଧାର) ରୁ ପ୍ରାପ୍ତି ରଣ ଏବଂ ସରକାରୀ ହିସାବରୁ ଉଦ୍ଭୂତ ତତ୍ ସହିତ ଭାରତ ସରକାରଙ୍କ ଠାରୁ ପ୍ରାପ୍ତରଣ ଓ ଅଗ୍ରାମର ସମାହାରରେ ଗଠିତ ।

ସାରଣୀ 1.1 ରେ ଚଳିତ ବର୍ଷର ଅର୍ଥ ହିସାବରେ ଲିଖିତ ରାଜ୍ୟର ପ୍ରାପ୍ତି ଓ ବିତରଣ ଦର୍ଶାଇ ଦିଆଯାଇଛି । ଋଟ 1.3 ରେ 2008-13 ପ୍ରାପ୍ତିର ବିଭିନ୍ନ ଧାରା ଦର୍ଶାଇଯାଇଅଛି । ଋଟ 1.4 ରେ ଚଳିତ ବର୍ଷରେ ରାଜ୍ୟ ସମ୍ବଳର ସଂରଚନା ଦର୍ଶାଯାଇଅଛି ।

ଋଟ 1.2: ସମ୍ବଳ ଉପାଦାନ ଓ ଅବ-ଉପାଦାନ



ମୋଟ ପ୍ରାପ୍ତିର 2008-09 ରେ ହୋଇଥିବା 38133 କୋଟି ଟଙ୍କାର 93 ପ୍ରତିଶତ ବୃଦ୍ଧି ଘଟି 2012-13 ରେ 73520 କୋଟି ଟଙ୍କା ହୋଇଥିଲା । ଯେଉଁଥିରୁ 2008-2013 ରେ ରାଜସ୍ୱ ପ୍ରାପ୍ତିର 79 ପ୍ରତିଶତ ବୃଦ୍ଧି ଲାଭ 24610 କୋଟି ଟଙ୍କା ଠାରୁ 43937 କୋଟି ଟଙ୍କା ଲାଭିଥିଲା । ଯାହା ରାଜ୍ୟର ନିଜସ୍ୱ କରର ଉଚ୍ଚରେ ଅସୁଲ ଓ ଭାରତ ସରକାରଙ୍କର କେନ୍ଦ୍ରୀୟ କର ଏବଂ ଅନୁଦାନର ଅଭିବୃଦ୍ଧି ଯୋଗୁଁ ହୋଇଥିଲା । ମୋଟ ପ୍ରାପ୍ତିର ଶତକଡ଼ା ହିସାବରେ ରାଜସ୍ୱ ପ୍ରାପ୍ତି ସ୍ଥିର ଭାବେ 2008-09 ରେ 65 ପ୍ରତିଶତରୁ 2012-13 ରେ 60 ପ୍ରତିଶତକୁ ଖସିଆସିଥିଲା । ପୁଞ୍ଜିଗତ ପ୍ରାପ୍ତି ଅଂଶ 2008-09 ରେ 4 ପ୍ରତିଶତରୁ 2012-13 ରେ 3 ପ୍ରତିଶତକୁ ଖସି ଆସିଥିଲା । ସରକାରୀ ହିସାବ ଓ ସମ୍ବଳ ପ୍ରାପ୍ତିର ଅନୁପାତ 2008-09 ରେ 31 ପ୍ରତିଶତରୁ 2012-13 ରେ 37 ପ୍ରତିଶତକୁ ବୃଦ୍ଧି ହୋଇଥିଲା ।

1.3.2 ରାଜ୍ୟ ବଜେଟ୍ ବାହାରେ ରାଜ୍ୟକାର୍ଯ୍ୟକାରୀ ସଂସ୍ଥାକୁ ହସ୍ତାନ୍ତରିତ କରାଯାଇଥିବା ପାଣ୍ଠି

ସାମାଜିକ ଓ ଆର୍ଥିକ ସେକ୍ଟରରେ ଯେଉଁଗୁଡ଼ିକ ସଙ୍କଟମୟ ଭାବେ ବିବେଚନା କରାଯାଇଛି ସେଠାରେ ବିଭିନ୍ନ ଯୋଜନା/କାର୍ଯ୍ୟକ୍ରମଗୁଡ଼ିକୁ କାର୍ଯ୍ୟକ୍ଷମ କରିବା ପାଇଁ ଭାରତ ସରକାର ଆଖିଦୃଷ୍ଟିଆ ପରିମାଣର ପାଣ୍ଠି ସିଧାସଳଖ ରାଜ୍ୟରେ କାର୍ଯ୍ୟନିତ ସଂସ୍ଥା¹କୁ ହସ୍ତାନ୍ତର କରି ଆସୁଛନ୍ତି । ଯେହେତୁ ସେହି ପାଣ୍ଠି ରାଜ୍ୟ ବଜେଟ୍ / ରାଜ୍ୟ ରାଜକୋଷ ପଦ୍ଧତି ମଧ୍ୟରେ ଆସୁନାହିଁ । ଉକ୍ତ ପାଣ୍ଠିର ଗତି ଆର୍ଥିକ ହିସାବ ଖାତାରେ ସ୍ଥାନ ପାଇଁ ନାହିଁ ଓ ସେହିପରିମାଣର ରାଜ୍ୟ ପ୍ରାପ୍ତି ଓ ବ୍ୟୟ ଏପରିକି ବିଭାଗ ପରିବର୍ତ୍ତନାୟ / ମାନଦଣ୍ଡକୁ ସୁନିଶ୍ଚିତ କରାଯାଇ ନଥିଲା । ଯାହାହେଉ ଏକ ପରିଶିଷ୍ଟରେ ଦର୍ଶିତ ପାଣ୍ଠି ଯାହାକି ରାଜ୍ୟର କାର୍ଯ୍ୟନିତ ସଂସ୍ଥାକୁ ସିଧାସଳଖ ସ୍ଥାନାନ୍ତରଣ ହୋଇଥିଲା ତାହା ହିସାବ ନିୟନ୍ତ୍ରକଙ୍କ ଡ୍ରେବସାଲଟ୍‌ରୁ ବାହାର କରାଯାଇ ଆର୍ଥିକ ହିସାବ ଖାତାରେ ସ୍ଥାନ ପାଇଥିଲା ।

2012-13 ବର୍ଷରେ 3892.33 କୋଟି ଟଙ୍କାର କେନ୍ଦ୍ରୀୟ ପାଣ୍ଠି ସିଧାସଳଖ ରାଜ୍ୟ କାର୍ଯ୍ୟନିତ ସଂସ୍ଥାକୁ ସ୍ଥାନାନ୍ତର କରାଯାଇଥିଲା । ଭାରତ ସରକାରଙ୍କଠାରୁ ଯେଉଁ ପାଣ୍ଠି ଗୁଡ଼ିକ ବିଭିନ୍ନ କାର୍ଯ୍ୟକ୍ରମ ପାଇଁ ହସ୍ତାନ୍ତର ହୋଇଥିଲା ତାହା **ପରିଶିଷ୍ଟ-1.5** ରେ ଦର୍ଶାଯାଇଛି । ଏଥିରୁ ମୁଖ୍ୟ ସ୍ଥାନାନ୍ତରିତ ପାଣ୍ଠି ଗୁଡ଼ିକର ବିଶଦ ବିବରଣୀ ନିମ୍ନରେ **ସାରଣୀ 1.4**ରେ ଦିଆଯାଇଛି ।

ସାରଣୀ 1.4: ମୁଖ୍ୟ ଯୋଜନା ପରିକଳ୍ପନା ପାଇଁ ରାଜ୍ୟ କାର୍ଯ୍ୟନିତ ଏଜେନ୍ସିକୁ ପ୍ରତ୍ୟକ୍ଷ ଭାବେ ପାଣ୍ଠି ସ୍ଥାନାନ୍ତରଣ

କ୍ର. ନଂ.	ଭାରତ ସରକାରଙ୍କ ଯୋଜନା	ଭାରତ ସରକାରଙ୍କ ଦେୟ ରାଶି		
		2010-11	2011-12	2012-13
1	ତ୍ୱରିତ ଗ୍ରାମ୍ୟ ଜଳ ଯୋଗାଣ ଯୋଜନା	294.76	171.05	246.53
2	ସମନ୍ୱିତ ଜଳଛାୟା ପରିଚ୍ଛଳନା ଯୋଜନା	123.59	114.67	101.27
3	ଜାତିୟ ଗ୍ରାମୀଣ ନିର୍ମିତ ରୋଜଗାର ଯୋଜନା	1561.86	978.22	847.98
4	ପ୍ରଧାନମନ୍ତ୍ରୀ ଗ୍ରାମ ସତକ ଯୋଜନା ଉପାଦାନ	2046.10	1969.95	87.25
5	ଗ୍ରାମୀଣ ଗୃହ (ଆଇ ଏ ଡ୍ୱାଇ)	450.08	629.99	458.65
6	ସର୍ବଶିକ୍ଷା ଅଭିଯାନ	731.78	927.20	1043.08
7	ସ୍ୱର୍ଣ୍ଣ ଜୟନ୍ତୀ ଗ୍ରାମ ସ୍ୱରୋଜଗାର ଯୋଜନା	122.91	125.48	123.79

ସିଧାସଳଖ ସ୍ଥାନାନ୍ତରଣର ବିଶେଷତାକୁ ଦୃଷ୍ଟିରେ ରଖି ଏହା ଶିରୋଧାର୍ଯ୍ୟ ଯେ ଏହି ପାଣ୍ଠିର ପୂର୍ଣ୍ଣାଙ୍ଗ ବ୍ୟବହାରକୁ ଅନୋଦିତ ଓ ସମୟୋଚିତ ରାଜ୍ୟ ଓ କେନ୍ଦ୍ର ସରକାରଙ୍କ ଦ୍ୱାରା ମନିଟର କରାଯାଏ ଯେପରିକି ଅଭିଳକ୍ଷିତ ପରିଣାମ ଗୁଡ଼ିକ ପ୍ରକୃତରେ ଦକ୍ଷ ଓ ମିତବ୍ୟୟୀ ଭାବେ କାର୍ଯ୍ୟରେ ପରିଣତ ହୋଇପାରିବ । ପୁନଃ ବଜେଟ୍ ବାହାର ବାଟ ଦେଇ କାର୍ଯ୍ୟନିତ ଏଜେନ୍ସିକୁ ପାଣ୍ଠି ପ୍ରବାହ ଏପିଆରବିଏମ ଅଧିନିୟମର ସ୍ୱଚ୍ଛତାକୁ ବାରଣ କରେ ଓ ଦାୟିତ୍ୱଧନତାଠାରୁ ଦୂରରେ ରହେ । ମୁଖ୍ୟ କାର୍ଯ୍ୟ ଯୋଜନାକୁ କୌଣସି ନିର୍ଦ୍ଦିଷ୍ଟ ବର୍ଷରେ କାର୍ଯ୍ୟ କରିବା ପାଇଁ ପରିମାଣର ତଥ୍ୟ ଓ ଏହି ପାଣ୍ଠିର ବ୍ୟବହାରକୁ ମନିଟର କରିବା ପାଇଁ କୌଣସି ଏକ ଏଜେନ୍ସି ନାହିଁ । ଯେ ପର୍ଯ୍ୟନ୍ତ ଏକକ ହିସାବ ପଦ୍ଧତି ଓ ଦସ୍ତାବିଜ ସଂଗ୍ରହ ଓ ସଠିକ୍ ସମୟରେ ଖର୍ଚ୍ଚର ରିପୋର୍ଟ ସବୁ ଏଜେନ୍ସି ଦ୍ୱାରା ଅନୁସରଣ କରାଯାଇନାହିଁ, ସେ ପର୍ଯ୍ୟନ୍ତ ଏହି ପାଣ୍ଠି ସ୍ଥାନାନ୍ତରଣର ଶେଷ ବ୍ୟବହାର

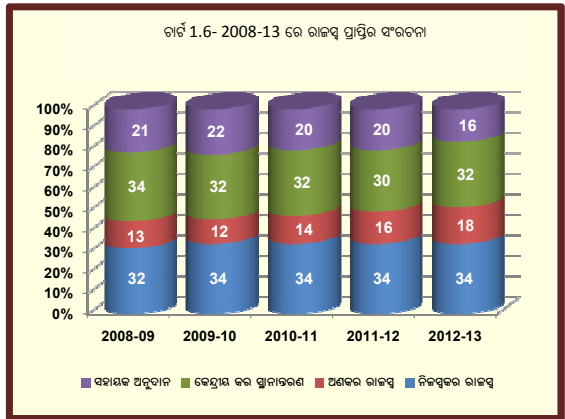
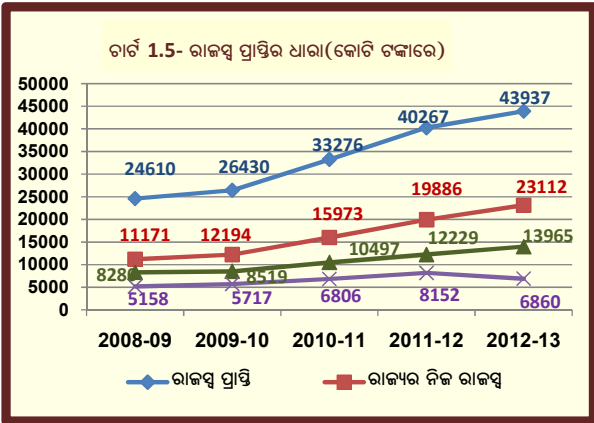
¹ ଯେକୌଣସି ସଙ୍ଗଠନ / ସଂସ୍ଥା ସହିତ ଅଣସରକାରୀ ସଙ୍ଗଠନକୁ ମଧ୍ୟ ରାଜ୍ୟ କାର୍ଯ୍ୟକାରୀ ସଂସ୍ଥା ଭାବେ ପରିଗଣିତ କରାଯାଏ, ଯେଉଁମାନେ ନିର୍ଦ୍ଦିଷ୍ଟ କାର୍ଯ୍ୟକ୍ରମଗୁଡ଼ିକ କାର୍ଯ୍ୟକାରୀ କରିବା ପାଇଁ ଭାରତ ସରକାରଙ୍କଠାରୁ ଅର୍ଥ ଗ୍ରହଣ କରିବା ପାଇଁ ରାଜ୍ୟ ସରକାରଙ୍କ ଦ୍ୱାରା ସ୍ୱୀକୃତ ପ୍ରାପ୍ତ ଅଟନ୍ତି ।

ମନିଟର କଷ୍ଟସାଧ୍ୟ ଏହି ପାଣ୍ଡିର ପ୍ରକୃତ ହିସାବକୁ ନିଶ୍ଚିତ କରିବା ପାଇଁ ରାଜ୍ୟ ସରକାର ସଠିକ୍ ଉପାୟ କାର୍ଯ୍ୟକ୍ଷମ କରିବାକୁ ପଡ଼ିବ ।

ଖର୍ଚ୍ଚର ଶେଷ ପର୍ଯ୍ୟନ୍ତ ଉପ ଯୋଗ ହେବାର ମନିଟରକୁ ବଳିଷ୍ଠ କରିବାକୁ ରାଜ୍ୟର ଭାଗ ଓ କେନ୍ଦ୍ରର ଭାଗର ଗତିର ସଠିକ୍ ହିସାବ ରଖିବା ପାଇଁ ରାଜ୍ୟ ସରକାର ଓଡ଼ିଶା ରାଜକୋଷ ପରିଚାଳନା ପଦ୍ଧତି (ଆଇଓଟିଏଏଏସ) ସହ ସମନ୍ୱିତ କେନ୍ଦ୍ରୀୟ ଯୋଜନା ପରିକଳ୍ପନା ମନିଟର ପଦ୍ଧତି(ସିପିଏସଏଏଏସ)କୁ ଅନୁସରଣ କରୁଛି ବୋଲି ସରକାର(ନଭେମ୍ବର 2013)ରେ ଜଣାଇ ଅଛନ୍ତି । କିନ୍ତୁ ଏହି ଉତ୍ତର ଯଥାର୍ଥ ନୁହେଁ କାରଣ ସିପିଏସଏଏଏସ ଅଧିନରେ ପାଞ୍ଚଟି ମୁଖ୍ୟ ଯୋଜନାକୁ ଜିଲ୍ଲା ଓ ଉପଜିଲ୍ଲା କାର୍ଯ୍ୟାନୁିତ ସଂସ୍ଥାଗୁଡ଼ିକରେ ପଞ୍ଜିକରଣ କରିବାକୁ ରାଜ୍ୟ ସରକାର ନଭେମ୍ବର 2012ରେ ପ୍ରତିଶ୍ରୁତି ଦେଇଥିଲେ ମଧ୍ୟ କାର୍ଯ୍ୟାନୁିତ ସଂସ୍ଥାଗୁଡ଼ିକୁ ପାଣ୍ଡିର ଗତିର ହିସାବର ଅବସ୍ଥା ପୂର୍ବ ବର୍ଷ ଭଳି ରହିଅଛି ।

1.4 ରାଜସ୍ୱ ପ୍ରାପ୍ତି

ରାଜସ୍ୱ ପ୍ରାପ୍ତି ନିଜସ୍ୱ କର, ଅଣକର ରାଜସ୍ୱ, କେନ୍ଦ୍ରୀୟ କର ଅଂଶ ଏବଂ ଭାରତ ସରକାରଙ୍କଠାରୁ ପ୍ରାପ୍ତି ଅନୁଦାନର ସମାହାର । ବିଭୀୟ ହିସାବ ବହିର ବିବରଣ -11 ରେ ସରକାର ରାଜସ୍ୱ ପ୍ରାପ୍ତି ବିଷୟ ଦର୍ଶାଯାଇଛି । ଅର୍ଥ ହିସାବ ବିବରଣୀ ରେ ସରକାରଙ୍କ ରାଜସ୍ୱ ପ୍ରାପ୍ତିର ବିଶଦ ବିବରଣୀ ଦିଆଯାଇଛି । 2008-13 ମଧ୍ୟରେ ଅର୍ଥ କମିଶନ ସୁପାରିଶ ଆଧାରରେ କେନ୍ଦ୍ରୀୟ କରରେ ରାଜ୍ୟର ଅଂଶ ଓ ସହାୟକ ଅନୁଦାନ ଅବଧାରଣ କରେ । ଅର୍ଥ କମିଶନ ସୁପାରିଶ ଆଧାରରେ ମଧ୍ୟ କେନ୍ଦ୍ରୀୟ କର ପ୍ରାପ୍ତିର ଅସୁଲ ଓ ଯୋଜନା ପରିକଳ୍ପନା ପାଇଁ କେନ୍ଦ୍ରୀୟ ସହାୟତା ଅବଧାରଣ କରେ । ରାଜସ୍ୱ ପ୍ରାପ୍ତିର ଧାରା ଓ ସଂରଚନା ପରିଶିଷ୍ଟ 1.3 ଓ ଝଟ 1.5 ଓ 1.6 ରେ ଯଥାକ୍ରମେ ଦର୍ଶାଯାଇଅଛି ।



ହାରାହାରି 48 ପ୍ରତିଶତ ରାଜସ୍ୱ ରାଜ୍ୟର ନିଜସ୍ୱ ସମ୍ବଳରୁ ଓ ଅବଶିଷ୍ଟ ଭାରତ ସରକାରଙ୍କ ଠାରୁ କର ହିସାବରେ ରାଜ୍ୟର ଅଂଶ ଓ ସହାୟକ ଅନୁଦାନ ଆକରରେ ଆସିଥିଲା । ନିଜସ୍ୱ କର ରାଜସ୍ୱରେ 1591 କୋଟି ଟଙ୍କା (12 ପ୍ରତିଶତ) ଅଣକର ରାଜସ୍ୱରେ 1635 କୋଟି ଟଙ୍କା (25 ପ୍ରତିଶତ), କେନ୍ଦ୍ରୀୟ କର ଓ ଶୁଳ୍କରେ ରାଜ୍ୟର ଅଂଶ ବାବଦରେ 1736 କୋଟି ଟଙ୍କା (14 ପ୍ରତିଶତ) ଏବଂ ଭାରତ ସରକାରଙ୍କ ସହାୟକ ଅନୁଦାନ 1292 କୋଟି ଟଙ୍କା (16 ପ୍ରତିଶତ) ବୃଦ୍ଧି 2012-13 ରେ ରାଜସ୍ୱ ପ୍ରାପ୍ତିରେ 3670 କୋଟି ଟଙ୍କାର (9 ପ୍ରତିଶତ) ତାକ୍ଷଣ ବୃଦ୍ଧି ହେବାର ପରିଶାମ ।

ଯଦିଓ ରାଜସ୍ୱ ପ୍ରାପ୍ତି 2008-09 ରେ 24610 କୋଟି ଟଙ୍କା ଥିଲା, 2012-13 ରେ 43937 କୋଟି ଟଙ୍କା ହୋଇଥିଲା ଯାହାକି କ୍ରମ ବର୍ଦ୍ଧିଷ୍ଣୁ ରାଜସ୍ୱ ପ୍ରାପ୍ତିର 79 ପ୍ରତିଶତ ବୃଦ୍ଧି ହୋଇଥିଲା ତଥାପି ବାର୍ଷିକ ବୃଦ୍ଧି ହାର 2011-12 ରେ 21 ପ୍ରତିଶତରୁ ନଅ ପ୍ରତିଶତକୁ ହ୍ରାସ ପାଇଥିଲା । ରାଜ୍ୟର ମୋଟ ଘରୋଇ ଉତ୍ପାଦନ (ଜି.ଏସ୍.ଡି.ପି) ତୁଳନାରେ ରାଜସ୍ୱ ପ୍ରାପ୍ତିର ଧାରା ନିମ୍ନ **ସାରଣୀ 1.5** ରେ ପ୍ରଦତ୍ତ ହେଲା ।

ସାରଣୀ 1.5: ଜିଏସଡିପିର ଆପେକ୍ଷିକ ରାଜସ୍ୱ ପ୍ରାପ୍ତିର ଧାରା *

	2008-09	2009-10	2010-11	2011-12	2012-13
ରାଜ୍ୟର ମୋଟ ଘରୋଇ ଉତ୍ପାଦନ (ଜି.ଏସ୍.ଡି.ପିର ବୃଦ୍ଧିର ହାର) (ଟଙ୍କା କୋଟିରେ)	148491	162946	194465(ପି)	215899(କ୍ୟୁ)	258744(ଏ)
ରାଜସ୍ୱ ପ୍ରାପ୍ତି (ଆର୍.ଆର୍.) (ଟଙ୍କା କୋଟିରେ)**	24610	26430	33276	40267	43937
ଆର୍.ଆର୍.ର ବୃଦ୍ଧି ହାର(ପ୍ରତିଶତ)	12.03	7.40	25.90	21.01	9.11
ଆର୍.ଆର୍.(ଜି.ଏସ୍.ଡି.ପି) (ଶତକଡ଼ାରେ)	16.57	16.22	17.11	18.65	16.98
ପ୍ଲାବତା ଅନୁପାତ ²					
ନିଜସ୍ୱ କର ବୃଦ୍ଧିର ହାର	0.81	0.76	1.34	1.91	0.46
ଜି.ଏସ୍.ଡି.ପି ସଂପର୍କିତ ରାଜ୍ୟର ନିଜସ୍ୱ କର ପ୍ଲାବତା	1.12	1.27	1.27	1.82	0.60

ଉତ୍ସ * ଜି.ଏସ୍.ଡି.ପି-ଅର୍ଥ ଓ ପରିସଂଖ୍ୟାନ ନିର୍ଦ୍ଦେଶକ, ଓଡ଼ିଶା ସରକାର- ସଂପୂର୍ଣ୍ଣ ବର୍ଷର ଅର୍ଥ ହିସାବ କ୍ୟୁ- କୁଇକ୍ ଏକ୍ସିମେଟ, ଏ-ଆଡଭାନ୍ ଏକ୍ସିମେଟ

** ଅଣସରକାରୀ ସଂସ୍ଥା ଏବଂ ଅନ୍ୟାନ୍ୟ ସଂସ୍ଥାକୁ ବିଆଯାଇଥିବା ଜିଏଆଇ ପୁଞ୍ଜି ଅନ୍ତର୍ଭୁକ୍ତ ନୁହେଁ ।

ରାଜସ୍ୱ ପ୍ରାପ୍ତିର ବୃଦ୍ଧି ହାରର ପରିବର୍ତ୍ତନ ଯୋଗୁଁ ଏହି ସମୟରେ ରାଜସ୍ୱ ପ୍ଲାବତା ବିପୁଳ ପରିବର୍ତ୍ତନ ହୋଇଥିଲା । ରାଜସ୍ୱ ପ୍ରାପ୍ତିର ନିମ୍ନତମ ବୃଦ୍ଧିହାର 2008-09 ଓ 2009-10 ମଧ୍ୟରେ ରାଜସ୍ୱ ପ୍ଲାବତା ଅନୁପାତକୁ ନିମ୍ନାଭିମୁଖୀ ହୋଇଥିଲା । ରାଜସ୍ୱ ପ୍ରାପ୍ତି ବୃଦ୍ଧିର ହାର ହ୍ରାସ ଯୋଗୁ ରାଜସ୍ୱ ପ୍ଲାବତା ଅନୁପାତ 2009-10ରେ ସବୁଠାରୁ ନିମ୍ନତମ ଯଥା 0.76 ଥିଲାବେଳେ 2010-11 ଓ 2011-12 ରେ ଏହା 1.34 ଓ 1.91 କୁ ବୃଦ୍ଧି ପାଇଥିଲା କିନ୍ତୁ 2012-13 ରେ 0.46 କୁ କମି ଯାଇଥିଲା ଯେଉଁଠା ଗତ ପାଞ୍ଚ ବର୍ଷ ଭିତରେ ସବୁଠାରୁ ନିମ୍ନତମ ।

1.4.1 ରାଜ୍ୟର ନିଜସ୍ୱ ସମ୍ବଳ

ନିଜସ୍ୱ କର ଓ ଅଣକର ସମ୍ବଳରୁ ରାଜସ୍ୱ ପ୍ରାପ୍ତିକୁ ନେଇ ରାଜ୍ୟର ନିଜସ୍ୱ ସମ୍ବଳ ଗଠିତ । ରାଜ୍ୟର କର ଓ ଅଣକର ରାଜସ୍ୱରୁ ପ୍ରକୃତ ବନାମ ଏମ୍.ଟି.ଏମ୍.ପି ରେ ରାଜ୍ୟ ସରକାର ଦ୍ୱାରା ଓ ଟି.ଏଚ୍.ଏମ୍.ପି ଦ୍ୱାରା ନିର୍ଦ୍ଧାରିତ ତଥ୍ୟ ସାରଣୀ 1.6 ରେ ନିମ୍ନରେ ଦିଆଗଲା । ଅର୍ଥ କମିଶନରଙ୍କ ସୁପାରିଶ କ୍ରମେ କେନ୍ଦ୍ରୀୟ କର ଓ ସହାୟକ ଅନୁଦାନରେ ରାଜ୍ୟର ଅଂଶ ନିର୍ଦ୍ଧାରଣ କରାଯାଏ । କେନ୍ଦ୍ରୀୟ କର ପ୍ରାପ୍ତି ଓ ଯୋଜନା ପରିକଳ୍ପନା ପାଇଁ କେନ୍ଦ୍ରୀୟ ସହାୟତା ସଂଗ୍ରହ ମଧ୍ୟ ଅର୍ଥ କମିଶନରଙ୍କ ସୁପାରିଶ କ୍ରମେ ନିର୍ଦ୍ଧାରଣ କରାଯାଏ । ନିଜସ୍ୱ କର ଓ ଅଣକର ସମ୍ବଳକୁ ରାଜ୍ୟର ପ୍ରାପ୍ତିକୁ ଏହାର ନିଜସ୍ୱ ସମ୍ବଳ କୁହାଯାଏ ।

ସାରଣୀ 1.6: ନିଜସ୍ୱ କର ରାଜସ୍ୱ ଏବଂ ନିଜସ୍ୱ ଅଣକର ରାଜସ୍ୱର ସଞ୍ଜିବରଣ

(କୋଟି ଟଙ୍କାରେ)

	ଟି.ଏଚ୍.ଏମ୍.ପି ଦ୍ୱାରା ନିର୍ଦ୍ଧାରିତ	ଏମ୍.ଟି.ଏମ୍.ପି ରାଜ୍ୟ ସରକାରଙ୍କ ଦ୍ୱାରା ନିର୍ଦ୍ଧାରଣ	ପ୍ରକୃତ
ରାଜ୍ୟର ନିଜସ୍ୱ କର ରାଜସ୍ୱ	13637	15610	15034
ରାଜ୍ୟର ନିଜସ୍ୱ ଅଣକର ରାଜସ୍ୱ	2620	5200	8078

² ପ୍ଲାବତା ଅନୁପାତ ଆଧାର ଚଳନ ପରିବର୍ତ୍ତନ ଜବାବରେ ସଂପୂର୍ଣ୍ଣ ଅର୍ଥକ ସ୍ଥିତିସ୍ଥାପକ ବା ମାତ୍ରାକୁ ଦର୍ଶାଏ । ଉଦାହରଣତଃ 0.6 ରାଜସ୍ୱ ପ୍ଲାବତା କହିଲେ ରାଜସ୍ୱ ପ୍ରାପ୍ତିରେ 0.06 ପ୍ରତିଶତ ବୃଦ୍ଧିକୁ ସୂଚାଏ ଯଦି ଡି.ଏସ୍.ଡି.ପି ରେ ଏକ ପ୍ରତିଶତ ବୃଦ୍ଧି ଘଟେ ।

2012-13 ରେ ରାଜ୍ୟର କର ରାଜସ୍ୱ ଓ ଅଣକର ରାଜସ୍ୱ ଯଥାକ୍ରମେ ତ୍ରୟୋଦଶ ଅର୍ଥ କମିଶନଙ୍କ ଯଥାରୀତି ଆକଳନର 10 ପ୍ରତିଶତ ଓ 208 ପ୍ରତିଶତ ବୃଦ୍ଧି ହୋଇଥିଲା । ଯାହା ହେଉ, ରାଜ୍ୟର ନିଜସ୍ୱ କର ରାଜସ୍ୱ ଏମିଟିଏଫିଏମି କର ନିର୍ଦ୍ଧାରଣ ଠାରୁ 576 କୋଟି ଟଙ୍କା (4 ପ୍ରତିଶତ) କମ୍ ଥିଲା ବେଳେ ଅଣକର ରାଜସ୍ୱ 2878 କୋଟି ଟଙ୍କା (55ପ୍ରତିଶତ) ଅଧିକ ଥିଲା ।

1.4.1.1 କର ରାଜସ୍ୱ

2008-09 ଠାରୁ 2012-13 ମଧ୍ୟରେ କର ରାଜସ୍ୱର ସେକ୍ଟରକୁ ନେଇ ଉପାଦାନ ସାରଣୀ 1.7 ରେ ଦିଆଗଲା ।

ସାରଣୀ 1.7: ରାଜ୍ୟର କର ରାଜସ୍ୱର ସେକ୍ଟରକୁ ଆଧାର କରି ଉପାଦାନ

(କୋଟିରେ)

ରାଜସ୍ୱ ମୁଖ୍ୟ	2008-09	2009-10	2010-11	2011-12	2012-13	2012-13 ରେ ପୂର୍ବ ବର୍ଷ ଅପେକ୍ଷା ବୃଦ୍ଧି ପ୍ରତିଶତରେ
ବିକ୍ରି ଓ ବାଣିଜ୍ୟ କର	4803	5409	6807	8197	9685	18
ରାଜ୍ୟ ଅବକାରୀ	660	849	1094	1379	1499	9
ଯାନବାହନ କର	524	611	728	788	746	-5
କ୍ଷାମ୍ପ ଶୁଳ୍କ ଓ ପଞ୍ଜିକରଣ ଫିସ୍	496	360	416	498	545	9
ଭୂ ରାଜସ୍ୱ	348	292	391	522	420	-19
ମାଲପତ୍ର ଓ ଯାତ୍ରା କର	638	815	1111	1312	1342	2
ଅନ୍ୟାନ୍ୟ କର ³	526	646	646	747	797	7
ମୋଟ	7995	8982	11193	13443	15034	12

ଉତ୍ସ – ଚଳିତ ବର୍ଷ ପାଇଁ ଆଧିକ ହିସାବ ।

2003-12 ବର୍ଷ ମଧ୍ୟରେ ରାଜ୍ୟର କର ରାଜସ୍ୱ ବାର୍ଷିକ ଅଭିବୃଦ୍ଧିର ଚକ୍ରବୃଦ୍ଧି ହାର (ସି.ଏ.ଜି.ଆର) ଅନ୍ୟ ସାଧାରଣ ବର୍ଗ ରାଜ୍ୟ ତୁଳନାରେ ଉନ୍ନତ ଥିଲା (**ପରିଶିଷ୍ଟ -1.1**) ପୂର୍ବ ବର୍ଷ ତୁଳନାରେ (13443 କୋଟି ଟଙ୍କା) ଚଳନ୍ତି ବର୍ଷର କର ରାଜସ୍ୱ (15034 କୋଟି ଟଙ୍କା) 12 ପ୍ରତିଶତରୁ ଉର୍ଦ୍ଧ୍ୱ ବୃଦ୍ଧି ଘଟିଥିଲା । ବିକ୍ରି ଓ ବାଣିଜ୍ୟକର ମାଧ୍ୟମରେ (9685 କୋଟି ଟଙ୍କା) ରାଜସ୍ୱ ହେଉଛି ରାଜ୍ୟର ନିଜସ୍ୱ କର, ରାଜସ୍ୱର ମୁଖ୍ୟ ସମ୍ପଦ ଯାହାକି 18 ପ୍ରତିଶତ ପଞ୍ଜିକୃତ ହୋଇଥିଲା (ପୂର୍ବ ବର୍ଷ ତୁଳନାରେ) । ଫଳରେ ପୂର୍ବ ବର୍ଷ ତୁଳନାରେ 9 ପ୍ରତିଶତ ରାଜ୍ୟ ଅବକାରୀ ଶୁଳ୍କ ବୃଦ୍ଧି (1499 କୋଟି), କ୍ଷାମ୍ପ ଓ ଶୁଳ୍କପଞ୍ଜିକୃତ ଫିସ୍ 9 ପ୍ରତିଶତ ବୃଦ୍ଧି (545 କୋଟି) ଓ 2 ପ୍ରତିଶତ ମାଲପତ୍ର ଓ ଯାତ୍ରାକର ବୃଦ୍ଧି (1342 କୋଟି) ହୋଇଥିଲା ବେଳେ ପୂର୍ବ ବର୍ଷ ଅପେକ୍ଷା 5 ପ୍ରତିଶତ ଯାନବାହନ କରରେ ହ୍ରାସ (746 କୋଟି) ଓ ଭୂ ରାଜସ୍ୱ ଉପରେ 19 ପ୍ରତିଶତ (420 କୋଟି) ହ୍ରାସ ହୋଇଥିଲା ।

2012-13 ରେ ଜି.ଏମ.ଡି.ପି ତୁଳନାରେ ନିଜସ୍ୱ କର ରାଜସ୍ୱର ବୃଦ୍ଧିହାର (ଓଟିଆର) ଛଅ ପ୍ରତିଶତ ଥିଲା । ତ୍ରୟୋଦଶ ଅର୍ଥ କମିଶନ ପ୍ରକ୍ଷେପଣ (ଅନୁଛେଦ 7.6 ରେ ସୁପାରିଶ) ଅନୁଯାୟୀ 2014-15 ସୁଦ୍ଧା 7.5 ପ୍ରତିଶତର ଲକ୍ଷ୍ୟ ହାସଲ ପାଇଁ ରାଜ୍ୟ ସରକାର ତାଙ୍କର ଓଟିଆରକୁ ବଢାଇବା ପାଇଁ ସମ୍ପୂର୍ଣ୍ଣ ପଦକ୍ଷେପ ନେବାକୁ ହେବ ।

ଚଳିତ ବର୍ଷର ନିଜସ୍ୱ ରାଜସ୍ୱ ପ୍ରାପ୍ତିର ମୁଖ୍ୟ ବୃଦ୍ଧି / ହ୍ରାସ ସହ ଏହାର କାରଣ **ସାରଣୀ 1.8** ରେ ଦିଆଗଲା ।

³ କୃଷି ସମ୍ପନ୍ନ ଜମିକୁ ଛାଡି ସ୍ଥାବର ସମ୍ପତ୍ତି ଉପରେ କର ଓ ବିଦ୍ୟୁତ୍ ଏବଂ କୃଷି ରୋଜଗାର ଉପରେ କର ଓ ଶୁଳ୍କକୁ ନେଇ ଅନ୍ୟାନ୍ୟ କର ମଧ୍ୟରେ ଅନ୍ତର୍ଗତ

ସାରଣୀ 1.8: ଚଳିତ ବର୍ଷର ନିଜସ୍ୱ ରାଜସ୍ୱ ପ୍ରାପ୍ତିର ମୁଖ୍ୟ ବୃଦ୍ଧି / ହ୍ରାସ

କ୍ର.ନଂ.	ହିସାବର ମୁଖ୍ୟ ଶୀର୍ଷକ	ବୃଦ୍ଧି (କୋଟି ଟଙ୍କାରେ)	ମୁଖ୍ୟ କାରଣ *
1	0030 – ଷାମ୍ପ ଓ ପଞ୍ଜିକରଣ ଫିସ୍	46.74	ଦସ୍ତାବିଜର ପଞ୍ଜିକୃତ ପାଇଁ ବିଭିନ୍ନ ବିଭାଗରେ ଷାମ୍ପ ଫିସର ବିକ୍ରି ପ୍ରାପ୍ତିର ବୃଦ୍ଧି ଯୋଗୁଁ
2	0039 – ରାଜ୍ୟ ଅବକାରୀ	119.64	ବିଦେଶୀ ମଦର ଅବକାରୀ ଶୁଳ୍କ ଲାଇସେନ୍ସ ଫିସ୍, ଦେଶୀ ସିରିଟରେ ଅବକାରୀ ଶୁଳ୍କ ପ୍ରାପ୍ତିର ବୃଦ୍ଧି ଯୋଗୁଁ
3	0040 – ବିକ୍ରି ଓ ବାଣିଜ୍ୟ ପ୍ରଭୃତିରେ ମୂଲ୍ୟଯୁକ୍ତ କର	1487.83	ଓଡ଼ିଶା ମୂଲ୍ୟଯୁକ୍ତ କର ଅଧିନିୟମ 2004 ରାଜ୍ୟ ଅଧିନରେ ପ୍ରାପ୍ତି ଓ କେନ୍ଦ୍ରୀୟ ବିକ୍ରି କର ଅଧିନରେ କର ଆଦାୟର ବୃଦ୍ଧି ଯୋଗୁଁ
4	0050 – ଲାଭାଂଶ ଓ ଲାଭ	278.30	ଓଡ଼ିଶା ଖଣି ନିଗମଠାରୁ ଲାଭାଂଶର ଅଧିକ ପ୍ରାପ୍ତି ଯୋଗୁଁ
5	0853 – ନନଫେରସ୍ ଖଣି ଓ ଧାତୁ ସମ୍ବନ୍ଧୀୟ ଶିଳ୍ପ	1124.13	ଫିସ୍ ଆଦାୟ ବୃଦ୍ଧି ଓ ଖଜଣା ଓ ରୟାଲଟି ବୃଦ୍ଧି ଯୋଗୁଁ
କ୍ରମିକ ନଂ.	ହିସାବର ମୁଖ୍ୟ ଶୀର୍ଷକ	ହ୍ରାସ (କୋଟି ଟଙ୍କାରେ)	ମୁଖ୍ୟ କାରଣ
6	0029 – ଭୁ ରାଜସ୍ୱ	101.26	ଭୁ-ରାଜସ୍ୱ ଓ କରର ହ୍ରାସଜନିତ କାରଣ ଯୋଗୁଁ
7	0041 – ମୋଟର ଯାନ ଉପରେ କର	41.80	ଯାନବାହାନ କର ଓ ଜାତୀୟ ଅନୁମତି ପରିକଳ୍ପନାରୁ ମିଳୁଥିବା ରାଜସ୍ୱ ଏବଂ ଯାନବାହାନ ଆଦିର ମିଳୁଥିବା ଜମା / ରାଜସ୍ୱ ହ୍ରାସ ଯୋଗୁଁ ।

ଉତ୍ସ ; * ରାଜ୍ୟ ସରକାରଙ୍କ 2012-13 ବିଭାୟ ହିସାବରେ ଯେପରି କାରଣ ଦର୍ଶାଯାଇଛି ।

1.4.1.2 ଆଦାୟଜନିତ ଖର୍ଚ୍ଚ

2010-13 ବର୍ଷରେ ଯାନବାହାନର କର, ବିକ୍ରି ଓ ବାଣିଜ୍ୟ ଇତ୍ୟାଦିର କର, ଷାମ୍ପ ଶୁଳ୍କ ଓ ପଞ୍ଜିକରଣ ଫିସ୍ ଓ ରାଜ୍ୟ ଅବକାରୀ ଶୁଳ୍କରେ ହେଉଥିବା ସମୁଦାୟ ଆଦାୟ, ଆଦାୟ ଜନିତ ଖର୍ଚ୍ଚ ଓ ଏହାର ସମୁଦାୟ ଆଦାୟ ଉପରେ ପ୍ରତିଶତ ସହ ପୂର୍ବ ବର୍ଷ ତୁଳନାରେ ସର୍ବଭାରତୀୟ ହାରାହାରି ମୂଲ୍ୟର ବିବରଣୀ **ସାରଣୀ 1.9** ରେ ଦିଆଗଲା ।

ସାରଣୀ 1.9: ଆଦାୟ ଜନିତ ଖର୍ଚ୍ଚର ବିବରଣୀ

(କୋଟି ଟଙ୍କାରେ)

ପ୍ରାପ୍ତି	ବର୍ଷ	ସମୁଦାୟ ଆଦାୟ	ଆଦାୟ ଜନିତ ଖର୍ଚ୍ଚ (କୋଟି ଟଙ୍କାରେ)	ଖର୍ଚ୍ଚ ଏବଂ ସମୁଦାୟ ଆଦାୟ ଉପରେ ପ୍ରତିଶତ	ସର୍ବଭାରତୀୟ ଅନୁପାତ
ବିକ୍ରିକର	2010-11	6806.79	73.09	1.07	0.96
	2011-12	8196.85	65.39	0.79	0.75
	2012-13	9684.68	74.35	0.77	0.83
ମୋଟର ଯାନ ଉପରେ କର	2010-11	727.58	30.73	4.22	3.07
	2011-12	787.99	25.96	3.29	3.71
	2012-13	746.19	23.08	3.09	2.96
ରାଜ୍ୟ ଅବକାରୀ	2010-11	1094.26	36.25	3.31	3.64
	2011-12	1379.00	38.36	2.78	3.05
	2012-13	1498.64	41.76	2.78	2.98
ଷାମ୍ପ ଶୁଳ୍କ ଏବଂ ରେଜିଷ୍ଟ୍ରେସନ ଫିସ୍	2010-11	415.82	17.09	4.11	2.47
	2011-12	498.15	23.87	4.79	1.60
	2012-13	544.88	23.72	4.35	1.89

2012-13 ବର୍ଷରେ, ଯେତେବେଳେ ଆଦାୟର ମୂଲ୍ୟକୁ ବିକ୍ରି ବେପାର ଇତ୍ୟାଦିର ଆଦାୟ ଓ ଷ୍ଟାମ୍ପ ଶୁଳ୍କ ଓ ପଞ୍ଜିକରଣ ଫିସ୍ ଓ ଯାନବାହାନ କରର ସମୁଦାୟ ଆଦାୟର ପ୍ରତିଶତ ପୂର୍ବ ବର୍ଷ ତୁଳନାରେ କମ୍ ଏହା ରାଜ୍ୟ ଅବକାରୀ ବାବଦରେ ପୂର୍ବ ବର୍ଷର ପରିସ୍ଥିତି ସହ ସାମଞ୍ଜସ୍ୟ ଥିଲା ।

ଏଣୁ ଦେଖାଗଲା ଯେ 2012-13 ରେ ରାଜ୍ୟରେ ରାଜସ୍ୱ ଆଦାୟ ଜନିତ ଖର୍ଚ୍ଚ ଦୁଇ ଶୀର୍ଷକର ଯେପରିକି ବିକ୍ରି ଓ ବାଣିଜ୍ୟ କର ଓ ରାଜ୍ୟ ଅବକାରୀରେ ସର୍ବ ଭାରତୀୟ ହାରାହାରି ଅପେକ୍ଷା କମ୍ ଥିଲା ଯେତେବେଳେ ଏହା ଯାନବାହାନ କର, ଷ୍ଟାମ୍ପ ଶୁଳ୍କ ଓ ପଞ୍ଜିକରଣ ଫିସ୍ ବାବଦରେ ଅଧିକ ଥିଲା ।

1.4.1.3 ଅଣକର ରାଜସ୍ୱ

2008-13 ବର୍ଷ ମଧ୍ୟରେ ଅଣକର ରାଜସ୍ୱର ଉପାଦାନ ସାରଣୀ 1.10 ରେ ଦିଆଗଲା

ସାରଣୀ 1.10: ରାଜ୍ୟର ନିଜସ୍ୱ ସମ୍ବନ୍ଧରେ ଉପାଦାନ

ରାଜସ୍ୱ ବର୍ଷ	(କୋଟିରେ)					ପୂର୍ବ ବର୍ଷ ତୁଳନାରେ ବୃଦ୍ଧି (ପ୍ରତିଶତ)
	2008-09	2009-10	2010-11	2011-12	2012-13	
ସୁଧ ପ୍ରାପ୍ତି ପ୍ରାପ୍ତି	655	379	261	576	588	2.08
ଲାଭାଂଶ ଓ ଲାଭ	253	251	102	286	565	97.55
ଅଣ ଲୌହ ଖଣି ଓ ଧାତୁ ସମ୍ବନ୍ଧୀୟ	1381	2021	3329	4572	5697	24.61
ଅନ୍ୟ ଅଣକର ପ୍ରାପ୍ତି	887	561	1088	1009	1228	21.70
ସମୁଦାୟ	3176	3212	4780	6443	8078	25.38

2003-12 ବର୍ଷ ମଧ୍ୟରେ ରାଜ୍ୟର ଅଣକର ରାଜସ୍ୱ ବାର୍ଷିକ ଅଭିବୃଦ୍ଧିର ଚକ୍ରବୃଦ୍ଧି ହାର (ସିଏଜିଆର) ସାଧାରଣ ବର୍ଷ ରାଜ୍ୟ ମାନକଠାରୁ ଉର୍ଦ୍ଧ୍ୱରେ ଥିଲା । (ପରିଶିଷ୍ଟ-1.1) ପୂର୍ବ ବର୍ଷ ତୁଳନାରେ ନିଜର ଅଣକର ରାଜସ୍ୱ (ଓଏନସିଆର) (8078 କୋଟି ଟଙ୍କା) ଯାହାକି 2012-13 ରେ ରାଜସ୍ୱ ପ୍ରାପ୍ତିର 1635 କୋଟି ଟଙ୍କା (25 ପ୍ରତିଶତ) ପୂର୍ବ ବର୍ଷ ଅପେକ୍ଷା ବୃଦ୍ଧି ହୋଇ ଥିଲା । ଏହି ବୃଦ୍ଧି ସାଧାରଣତଃ ଅଣଲୌହ ଖଣି ଓ ଧାତୁକର୍ମ କାରଖାନାରୁ 1124 କୋଟି ଟଙ୍କା ଯେଉଁଥିରେ ମୁଖ୍ୟତଃ ଖଣିଜ ହ୍ରବର ରିହାତି, କର ଓ ରଜଆଲିଟି ଅନ୍ତର୍ଭୁକ୍ତ, ବିଭିନ୍ନ ସାଧାରଣ ସେବାରୁ 139 କୋଟି ଟଙ୍କା, ଏବଂ ଲାଭ ଓ ଲାଭାଂଶରେ 279 କୋଟି ଟଙ୍କା ଯୋଗୁଁ ହୋଇଅଛି ।

1.4.2 ଭାରତ ସରକାରଙ୍କର ଅନୁଦାନ

2008-09 ବର୍ଷରେ ଭାରତ ସରକାରଙ୍କ ସହାୟକ ଅନୁଦାନ 5158 କୋଟି ଟଙ୍କା ରୁ ବୃଦ୍ଧି ହୋଇ 2012-13 ରେ 6860 କୋଟି ଟଙ୍କା ହୋଇଅଛି ଏହାର ତଥ୍ୟ ସାରଣୀ 1.11 ରେ ଦିଆଗଲା ।

ସାରଣୀ 1.11: ଭାରତ ସରକାରଙ୍କ ସହାୟକ ଅନୁଦାନ

ବିଶେଷ	(କୋଟିରେ)				
	2008-09	2009-10	2010-11	2011-12	2012-13
ଅଣ ଯୋଜନା ଅନୁଦାନ	1242	1629	2111	2561	1505
ରାଜ୍ୟ ଯୋଜନା ପରିକଳ୍ପନା ପାଇଁ ଅନୁଦାନ	2632	2777	3279	3853	3484

ବିଶେଷ	2008-09	2009-10	2010-11	2011-12	2012-13
କେନ୍ଦ୍ରୀୟ ପ୍ରାୟୋଜିତ ଯୋଜନାର ଅନୁଦାନ	119	167	192	109	183
କେନ୍ଦ୍ରୀୟ ଯୋଜନା ପରିକଳ୍ପନା ଅନୁଦାନ	1165	1144	1224	1629	1688
ସ୍ୱତନ୍ତ୍ର ଯୋଜନା ପରିକଳ୍ପନା ପାଇଁ ଅନୁଦାନ	---	---	---	---	---
ସମୁଦାୟ	5158	5717	6806	8152	6860
ପୂର୍ବ ବର୍ଷ ଉପରେ ବୃଦ୍ଧିର ପ୍ରତିଶତ	11.86	10.84	19.05	19.78	(-)15.85
ରାଜସ୍ୱ ପ୍ରାପ୍ତିର ପ୍ରତିଶତକୁ ନେଇ ସମୁଦାୟ ଅନୁଦାନ	20.96	21.63	20.45	20.24	15.61

ଯାହା ହେଉ ଭାରତ ସରକାରଙ୍କଠାରୁ ସହାୟକ ଅନୁଦାନ 2011-12 ରେ 8152 କୋଟିରୁ ହ୍ରାସ ହୋଇ 2012-13 ରେ 6860 କୋଟିକୁ ଛୁଇଁଥିଲା । ଯାହାକି 1292 କୋଟି ଟଙ୍କା ସମୁଦାୟ ହ୍ରାସ ହୋଇଥିଲା । ଏହି ହ୍ରାସ କେନ୍ଦ୍ରୀୟ ଯୋଜନା ପରିକଳ୍ପନା ବୃଦ୍ଧିର (1056 କୋଟି ଟଙ୍କା), ରାଜ୍ୟ ଯୋଜନା ପରିକଳ୍ପନା (369 କୋଟି ଟଙ୍କା) ଏବଂ କେନ୍ଦ୍ରୀୟ ଯୋଜନା ପରିକଳ୍ପନାର (133 କୋଟି ଟଙ୍କା) ପ୍ରତିବଦଳପାଇଁ ହୋଇଥିଲା । ସେହିଭଳି ରାଜସ୍ୱ ପ୍ରାପ୍ତିର ଅନୁଦାନାଂଶର 2011-12 ରେ 20 ହ୍ରାସ ପାଇ 2012-13 ରେ 16 ପ୍ରତିଶତକୁ ଆସିଥିଲା ।

1.4.3 2012-13 ବର୍ଷରେ ତ୍ରୟୋଦଶ ଅର୍ଥ କମିଶନର ଅନୁଦାନ

ତ୍ରୟୋଦଶ ଅର୍ଥ କମିଶନର ସୁପାରିଶ ଅନୁଯାୟୀ ଭାରତ ସରକାର 2010-15 ବର୍ଷ ମଧ୍ୟରେ, ଯେଉଁଥିରେ 2012-13 ପାଇଁ 2127.86 କୋଟି ଟଙ୍କା ଅନ୍ତର୍ଭୁକ୍ତ କରାଗଲା ଉପଯୋଗ ପାଇଁ ଓଡ଼ିଶା ସରକାରଙ୍କୁ ଅନୁଦାନ (ଉତ୍ତମ ଅଣ ଯୋଜନା ଓ ଯୋଜନା) ବାବଦକୁ 9658.76 କୋଟି ଟଙ୍କା ବଣ୍ଟନ କରିଥିଲେ । 2012-13 ବର୍ଷର ଅନୁଦାନ ଉନ୍ନୋଚନକୁ ସମାକ୍ଷା କଲେ ନିମ୍ନ ଅବସ୍ଥା ପ୍ରକଟ ହୁଏ ।

(i) ତ୍ରୟୋଦଶ କମିଶନର ଅନୁଦାନକୁ କାମରେ ଲଗାଇବାରେ ବିଫଳ

ତ୍ରୟୋଦଶ ଅର୍ଥ କମିଶନର ସୁପାରିଶ ଅନୁଯାୟୀ ଯଦି ରାଜ୍ୟ ବିଭାଗ ବର୍ଷ ମଧ୍ୟରେ ଅନୁଦାନ ଉନ୍ନୋଚନ କରିବା ସର୍ତ୍ତାବଳି ଖିଲାପ କରେ ତେବେ ସେ ପରବର୍ତ୍ତୀ ବର୍ଷ ପାଇଁ ସମ୍ପାଦନା ଅନୁଦାନ ହରାଇବ । ଯାହାହେଉ ଏହା ଅନୁଧ୍ୟାନ କରାଗଲା ଯେ (କ) ସ୍ୱାଧୀନ ଆଞ୍ଚଳିକ ସଂସ୍ଥା ପାଇଁ ଅନୁତ୍ତରାଧିକାରୀ ଗଠନ (ଖ) ସିଏଜି ଦ୍ୱାରା ବୈଷୟିକ ଦିଗ୍‌ବର୍ଣ୍ଣନ ଓ ପର୍ଯ୍ୟବେକ୍ଷଣ ପାଇଁ ପ୍ରମାଣୀକରଣ(ଗ) ଆଞ୍ଚଳିକ ସଂସ୍ଥାକୁ ସମ୍ପତ୍ତି ଶୁଳ୍କ ପାଇଁ କ୍ଷମତା ପ୍ରଦାନର ସର୍ତ୍ତାବଳି 31-03-2012 ସୁଦ୍ଧା ସମାପନ ନ ହେବା ଯୋଗୁଁ 2012-13 ପାଇଁ ରାଜ୍ୟ ସମ୍ପାଦନ ଅନୁଦାନ ବାବଦକୁ 288.97 କୋଟି ଟଙ୍କା କ୍ଷତି ହୋଇଥିଲା ।

ପୁନଶ୍ଚ, ଯଦି ରାଜ୍ୟ 31-03-2012 ସୁଦ୍ଧା ବୈଧାନିକ ଓ ସ୍ୱାଧୀନ ଜଳ ନିୟନ୍ତ୍ରଣ କର୍ତ୍ତୃପକ୍ଷ(ଡବ୍ଲୁ.ଆର୍.ଏ) ଗଠନ କରେ ତେବେ 2012-13 ରେ ଜଳ ସେକ୍ଟର ପାଇଁ 46 କୋଟି ଟଙ୍କାର ଅନୁଦାନ ଉନ୍ନୋଚନ କରାହେବ ବୋଲି ଟି.ଏଚ.ଏଫ.ସି ସୁପାରିଶ ମଧ୍ୟ କରିଥିଲା । କିନ୍ତୁ 31-03-2012 ସୁଦ୍ଧା ଡବ୍ଲୁ.ଆର୍.ଏ ଗଠନ ନ ହେବା କାରଣରୁ 2012-13 ପାଇଁ ରାଜ୍ୟ 46 କୋଟି ଟଙ୍କା ମଧ୍ୟ ହରାଇଥିଲା ।

(ii) 399.42 କୋଟି ଟଙ୍କାର ତ୍ରୟୋଦଶ ଅର୍ଥ କମିଶନର ଅନୁଦାନ ଅଣ ଉନ୍ନୋଚନ

ପୁନଶ୍ଚ, ଯଦି 2012-13 ପାଇଁ (ସାରଣୀ 1.12) ନିମ୍ନ ଉପାଦାନ ବାବଦରେ 399.42 କୋଟି ଟଙ୍କାର ଅନୁଦାନ ଟି.ଏଚ.ଏଫ.ସି ସୁପାରିଶ କରିଥିଲେ, ରାଜ୍ୟ ସରକାର ନିମ୍ନଲିଖିତ ସର୍ତ୍ତାବଳି ଅନୁଯାୟୀ କରାଯାଉଥିବା ବିଫଳ ହେବାରୁ ଅନୁଦାନକୁ କାମରେ ଲଗାଇବାରେ ବିଫଳ ହୋଇଥିଲେ ।

ସାରଣୀ 1.12: 2012-13 ମଧ୍ୟରେ ଟି.ଏଚ୍.ଏଫ୍.ସି ଅନୁଦାନର ଅଣ ଉନ୍ମୋଚନ

ଉଦ୍ଦେଶ୍ୟ	ଟି.ଏଚ୍.ଏଫ୍.ସି ଦ୍ୱାରା ସୁପାରିଶ ପରିମାଣ
ମୌଳିକ ଶିକ୍ଷା	204.00
ଇଉଆଇଡି ପାଇଁ ଅନୁଦାନ	35.70
ସ୍ୱାସ୍ଥ୍ୟ ଭିତ୍ତି ଭୂମି	87.50
ବୃକ୍ଷସରାୟ ବଜାରର ପ୍ରତିଷ୍ଠା	15.00
କର୍ମଚାରୀ ଓ ପେନସନ ତଥ୍ୟାବଳି	7.50
ପରିସଂଖ୍ୟାନ ପଦ୍ଧତିର ଉନ୍ନତି	6.00
ନ୍ୟାୟ ପ୍ରଦାନ	38.72
ପ୍ରଶିକ୍ଷଣ	5.00
ମୋଟ	399.42

ଉତ୍ସ ; ତ୍ରୟୋଦଶ ଅର୍ଥ କମିଶନର ରିପୋର୍ଟ ଓ ରାଜ୍ୟସରକାରଙ୍କ 2012-13 ର ଆର୍ଥିକ ହିସାବ

ଅନୁଦାନ ଉନ୍ମୋଚନ ହ୍ରାସ ହେବାର କାରଣ ନିମ୍ନରେ ଦିଆଗଲା ।

- କାରବାରକୁ ଆଧାରକରି ରାଜ୍ୟ ଏକ ତଥ୍ୟାବଳୀ ତିଆରି କରିବା ଓ ରାଜକୋଷ ସହ ଅନୁଦାନକୁ କାର୍ଯ୍ୟାତ୍ମକ ଭାବେ ସମନ୍ୱୟ ନିଶ୍ଚିତ କରିବା ଥିଲା କର୍ମଚାରୀ ଓ ପେନସନ୍ ତଥ୍ୟାବଳୀ ଅଧିନସ୍ଥ ଅନୁଦାନ ଉନ୍ମୋଚନ ପାଇଁ ବିହିତ ବ୍ୟବସ୍ଥାର ଯେହେତୁ ରାଜ୍ୟ ଅସମର୍ଥ ହେଲେ ଭାରତ ସରକାର 2012-13 ପାଇଁ 7.50 କୋଟି ଟଙ୍କାର ଅନୁଦାନ ଦେଲା ନାହିଁ ।
- ପ୍ରଶିକ୍ଷଣ ନ୍ୟାୟ ପ୍ରଦାନ ଇଉ ଆଇଡି ପ୍ରଦାନ ପାଇଁ ଉତ୍ସାହ, ବୃକ୍ଷ ସରାୟ ବଜାରରେ ପ୍ରତିଷ୍ଠା ଏବଂ ସ୍ୱାସ୍ଥ୍ୟ ଭିତ୍ତିଭୂମି ପାଇଁ ଅନୁଦାନ ପୂର୍ବ ବର୍ଷରେ ଉନ୍ମୋଚିତ ଅନୁଦାନର ବିନିଯୋଗ ପ୍ରମାଣପତ୍ର ନ ହେବା ଯୋଗୁଁ ଦିଆଯାଇ ପାରି ନଥିଲା ।

ତ୍ରୟୋଦଶ ଅର୍ଥ କମିଶନ ଦ୍ୱାରା ପ୍ରଣୀତ ସର୍ତ୍ତାବଳୀରେ ସମାପନ ନ ହେବା ଯୋଗୁଁ ରାଜ୍ୟ 2012-13 ପାଇଁ ସୁପାରିଶ ହୋଇଥିବା ଆଞ୍ଚଳିକ ସଂସ୍ଥା ଓ ଜଳ ସେକ୍ଟର ପାଇଁ ସମ୍ପାଦନ ଅନୁଦାନ ହରାଇଥିଲା ବୋଲି ସରକାର ନଭେମ୍ବର 2013 ରେ କହିଛନ୍ତି । ତେଣୁ ଅଣ ଉନ୍ମୋଚିତ ଅନୁଦାନକୁ ପାଇବା ପାଇଁ ଓ ଅବଶିଷ୍ଟ ଟି.ଏଚ୍.ଏଫ୍.ସି ସମୟ ପାଇଁ ସମ୍ପାଦନ ଅନୁଦାନ ହ୍ରାସକରି ପାଇଁ ଟି.ଏଚ୍.ଏଫ୍.ସିଦ୍ୱାରା ପ୍ରଣୀତ ସର୍ତ୍ତାବଳୀ ସମାପନ କରିବା ପାଇଁ ରାଜ୍ୟ ସରକାର ପଦକ୍ଷେପ ନେବା ଉଚିତ୍ ।

ଏଣୁ ଅଧିକାଂଶ କ୍ଷେତ୍ରରେ ରାଜ୍ୟ ସରକାର ଏହି ତୃଟି ଯୋଗୁଁ ଯେମିତି ଅନୁଦାନର ଉନ୍ମୋଚନ ପାଇଁ ବିହିତ ବ୍ୟବସ୍ଥାର ସମାପନ ନ ହେବା ଯୋଗୁଁ ଅନୁଦାନର ପାଇଁ ସୁଯୋଗ ହରାଇଥିଲେ । ଅନୁଦାନ ହ୍ରାସରେ କରିବାକୁ ସମର୍ଥ ହେଲେ ତ୍ରୟୋଦଶ ଅର୍ଥ କମିଶନ ଦ୍ୱାରା ବିହିତ ବ୍ୟବସ୍ଥା ସହ ଅନୁପାଳନକୁ ରାଜ୍ୟ ସରକାର ତ୍ୱରିତ ଭାବେ ପଦକ୍ଷେପ ନେବା ଉଚିତ୍ । ଏହା ଟି.ଏଚ୍.ଏଫ୍.ସି ଦ୍ୱାରା ସୁପାରିଶ ଅନୁଯାୟୀ ମନିଟର କରିବା ଉଚିତ୍ ଓ ଅନୁଦାନ ପାଇଁ ପଛରେ ଲାଗିବା ଉଚିତ୍ ଯାହା ଫଳରେ ସମୟାନୁସାରେ ଓ ପ୍ରଭାବି ଭାବେ ଅନୁଦାନକୁ ବିନିଯୋଗ କରାଯାଇ ପାରିବ ।

1.4.4 କେନ୍ଦ୍ରୀୟ କର ହ୍ରାସ

2012-13 ରେ ପୂର୍ବ ବର୍ଷ ତୁଳନାରେ କେନ୍ଦ୍ରୀୟ କର ହ୍ରାସ 1736 କୋଟି ଟଙ୍କାରୁ ବୃଦ୍ଧି ପାଇଥିଲା ଓ ଏହା ରଜସ୍ୱ ପ୍ରାପ୍ତିରେ 32 ପ୍ରତିଶତ ଥିଲା । ଏହା ବୃଦ୍ଧିରେ ମୁଖ୍ୟ କାରଣ ହେଲା ନିଗମ କର (203 କୋଟି) ନିଗମର କର ବ୍ୟତୀତ ରୋଜଗାର ଉପରେ କର (558 କୋଟି), ଅବକାରୀ କର (200କୋଟି) ଓ କେନ୍ଦ୍ରୀୟ ଅବକାରୀ ଶୁଳ୍କ (205 କାଟି) ।

1.5 ପୁଞ୍ଜିଗତ ପ୍ରାପ୍ତି, କରଜ ଓ ଅଗ୍ରାମ ଓ ରଣର ଆଦାୟ

ଭାରତ ସରକାରଙ୍କ ଠାରୁ ରଣ ଓ ଅଗ୍ରାମ, ଆଭ୍ୟନ୍ତରୀଣ ସମ୍ପଳ (ବଜାର ରଣ, ଆର୍ଥିକ ଅନୁଷ୍ଠାନରୁ ଧାର ଗ୍ରହଣ) ରୁ ରଣ ପ୍ରାପ୍ତି, କରଜ ଓ ଅଗ୍ରାମରୁ ଆଦାୟ, ଅଣବିନିଯୋଗରୁ ଆୟ ଓ ବିଭିନ୍ନ ପୁଞ୍ଜି ପ୍ରାପ୍ତିକୁ ନେଇ ପୁଞ୍ଜି ପ୍ରାପ୍ତି ହୋଇଥାଏ । 2008-09 ରେ ପୁଞ୍ଜି ପ୍ରାପ୍ତି 1388 କୋଟିରୁ 2012-13 ରେ 2022 କୋଟିକୁ ଯାଇ 634 କୋଟି ଟଙ୍କା ବୃଦ୍ଧି ଘଟିଛି ଏହା **ସାରଣୀ 1.13** ରେ ଦର୍ଶାଇ ଦିଆଯାଇଛି ।

ସାରଣୀ 1.13: ପୁଞ୍ଜି ପ୍ରାପ୍ତିର ଗଠନ ବୃଦ୍ଧିର ଧାରା

(କୋଟି ଟଙ୍କାରେ)

ରାଜ୍ୟ ପ୍ରାପ୍ତିର ସମ୍ପଳ	2008-09	2009-10	2010-11	2011-12	2012-13
ପୁଞ୍ଜି ପ୍ରାପ୍ତି (ସିଆର)	1388	2006	2302	1486	2022
ମିଶ୍ରିତ ପୁଞ୍ଜି ପ୍ରାପ୍ତି	---	---	---	---	---
କରଜ ଓ ଅଗ୍ରାମରୁ ଆଦାୟ	236	356	34	132	142
ସରକାରୀ ରଣ ପ୍ରାପ୍ତି	1152	1650	2268	1354	1880
ରଣ ପୁଞ୍ଜି ପ୍ରାପ୍ତିର ବୃଦ୍ଧି ହାର	127.22	43.23	37.45	(-)40.30	38.85
ଅଣରଣ ପୁଞ୍ଜି ପ୍ରାପ୍ତିର ବୃଦ୍ଧିହାର	(-)33.52	50.85	(-)90.45	288.24	7.58
କ୍ଲିଏସ ଡିପିର ବୃଦ୍ଧିହାର	14.86	9.74	19.34	11.02	19.84
ପୁଞ୍ଜି ପ୍ରାପ୍ତିର ବୃଦ୍ଧି ହାର (ପ୍ରତିଶତରେ)	33.64	44.52	14.76	(-)35.45	36.07

ଉତ୍ସ: ରାଜ୍ୟ ସରକାରଙ୍କ 2012-13 ଆର୍ଥିକ ହିସାବ

ସରକାରୀ ରଣ ପ୍ରାପ୍ତି ଯାହା କି ଭବିଷ୍ୟତ ପରିଶୋଧର ଅନୁଗ୍ରହକୁ ସୃଷ୍ଟି କରେ ତାହା 1152 କୋଟିରୁ 1880 କୋଟି ଟଙ୍କାରୁ ବୃଦ୍ଧି ହୋଇଛି ଏହା ଏକ ଚିନ୍ତାର ବିଷୟ । ଯାହା ହେଉ 2008-09 ରେ ଅଣ ରଣ ପ୍ରାପ୍ତି 236 କୋଟିରୁ 2012-2013 ରେ 142 କୋଟି ଟଙ୍କାକୁ ହ୍ରାସ ହୋଇଅଛି ।

1.6 ସରକାରୀ ହିସାବ ପ୍ରାପ୍ତି

କ୍ଷୁଦ୍ର ସଂଚୟ ଭବିଷ୍ୟ ନିଧି, ସଂରକ୍ଷିତ ପାଣ୍ଠି ଜମା ସମ୍ପଦେନ୍ଦ୍ର ଓ ଅର୍ଥ ପ୍ରରେଣ ଭଳି କାରବାରରେ ପ୍ରାପ୍ତି ଓ ବିତରଣ ଯିଏ କି ଏକକାକୃତ ନିଧିଆଂଶ ନୁହେଁ ତାହାକୁ ଭାରତୀୟ ସମ୍ପାଦନ ଅନୁକ୍ଳେପ 266(2) ଅନ୍ତର୍ଗତ ସରକାରୀ ହିସାବରେ ରଖାଯାଏ ଏବଂ ରାଜ୍ୟ ବିଧାନ ସଭାରେ ଭୋଟରେ ଗୃହୀତ ହୁଏ ନାହିଁ । ଏଠାରେ ସରକାରୀ ବ୍ୟାଙ୍କ ଭଳି କାମ କରେ । ବିତରଣ ପରେ ବଳକା ପରିମାଣ ପାଣ୍ଠି ଭାବେ ସରକାରୀ ବ୍ୟବହାର ପାଇଁ ମିଳିଥାଏ ।

ସାରଣୀ 1.14: ସରକାରୀ ହିସାବ ପ୍ରାପ୍ତିରେ ମିଶ୍ରଣ ଓ ବୃଦ୍ଧିର ଧାରା

(କୋଟି ଟଙ୍କାରେ)

ବିଭିନ୍ନ ଶୀର୍ଷର ସମ୍ପଳ	2008-09	2009-10	2010-11	2011-12	2012-13
ସରକାରୀ ହିସାବ ପ୍ରାପ୍ତି	11834	11735	12779	15487	27545
କ. କ୍ଷୁଦ୍ର ସଂଚୟ, ଭବିଷ୍ୟ ନିଧି	2130	2571	2804	2492	3001
ଖ. ସଂରକ୍ଷିତ ପାଣ୍ଠି	533	736	603	1661	939
ଗ. ଜମା ଓ ଅଗ୍ରାମ	3236	3134	3346	4126	6537
ଘ. ସମ୍ପଦେନ୍ଦ୍ର ଓ ଅନ୍ୟାନ୍ୟ	18	37	-2	-32	8527
ଙ. ଟଙ୍କା ପ୍ରରେଣ	5917	5257	6028	7240	8541

ଉତ୍ସ : ରାଜ୍ୟସରକାର 2012-13 ର ଆର୍ଥିକ ହିସାବ

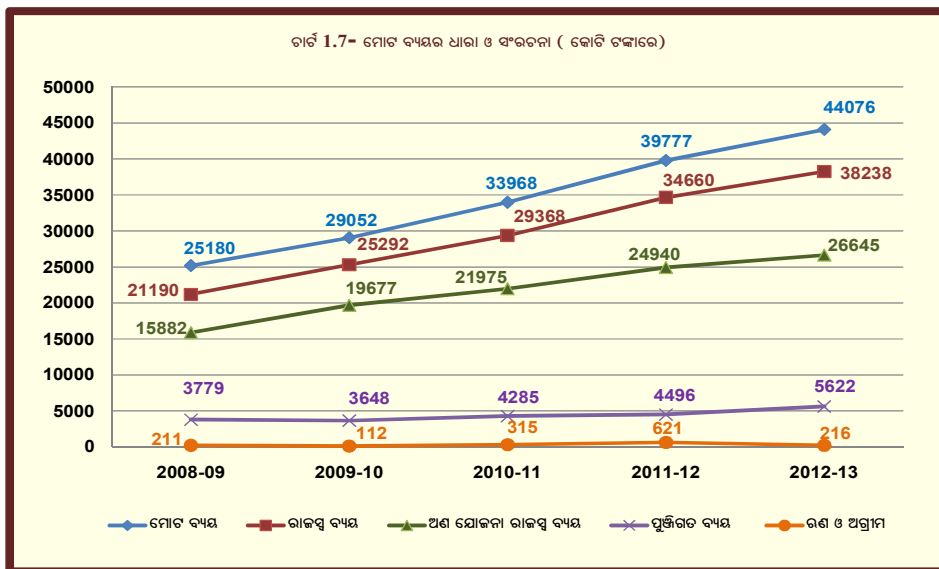
ମୋଟ ସରକାରୀ ହିସାବ ଆଧାରରେ ସରକାରୀ ହିସାବରେ ଭାଗ 2008-09 ରେ 31 ପ୍ରତିଶତରୁ 2012-13 ରେ 37 ପ୍ରତିଶତରୁ ବୃଦ୍ଧି ହୋଇଥିଲା । 2011-12 ତୁଳନାରେ 2012-13 ରେ 78 ପ୍ରତିଶତ (12058 କୋଟି ଟଙ୍କା) ବୃଦ୍ଧିର ମୁଖ୍ୟ କାରଣ ହେଲା ସସ୍ପେନ୍ସ ଓ ଅନ୍ୟାନ୍ୟ , ଟଙ୍କା ପ୍ରରେଣା ଏବଂ ଜମା ଓ ଅଗ୍ରାମ ।

1.7 ସମ୍ବଳର ପ୍ରୟୋଗ

ରାଜ୍ୟ ସରକାରଙ୍କ ଉପରେ ମୁଖ୍ୟ ଖର୍ଚ୍ଚ ଦାୟିତ୍ୱ ନ୍ୟସ୍ତ କରାଯାଇଥିବାରୁ ରାଜ୍ୟ ସ୍ତରରେ ଖର୍ଚ୍ଚ ଆବଣ୍ଟନର ବିଶ୍ଳେଷଣ ଗୁରୁତ୍ୱପୂର୍ଣ୍ଣ ଅଟେ । ବିଭାଗ ଦାୟିତ୍ୱ ବୋଧତା ବିଧିପ୍ରଣୟନ ଜାଣି ମଧ୍ୟରେ ସାଧାରଣ ଖର୍ଚ୍ଚ ଯାହାକି ନିଅଣ୍ଟ ବା ଧାର ଗ୍ରହଣ ଜାଣି ଦ୍ୱାରା ହୋଇଥାଏ ତାହାପାଇଁ ବଜେଟର ବାଧ୍ୟତା ରହିଥାଏ । ଏଣୁ ରାଜ୍ୟ ସ୍ତରରେ ପ୍ରଚଳିତ ବିଭାଗ ସଂଶୋଧନ ଏବଂ ଏକତ୍ରିକରଣ ପ୍ରକ୍ରିୟା ବିଶେଷ ଭାବରେ ସାମାଜିକ ଓ ଉନ୍ନୟନ ଖର୍ଚ୍ଚ ବିରୁଦ୍ଧରେ ଯାଇନାହିଁ ବୋଲି ନିଶ୍ଚିତ କରିବା ବାଞ୍ଛନୀୟ ।

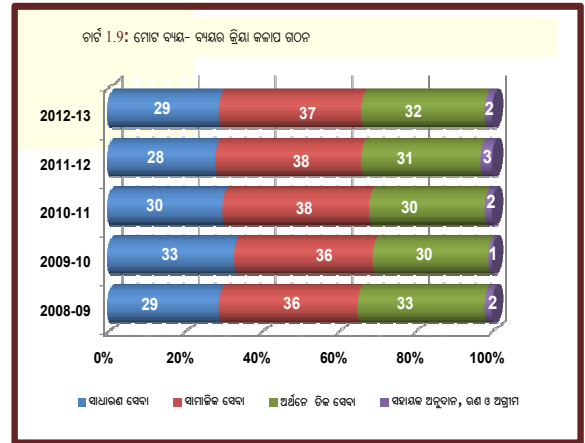
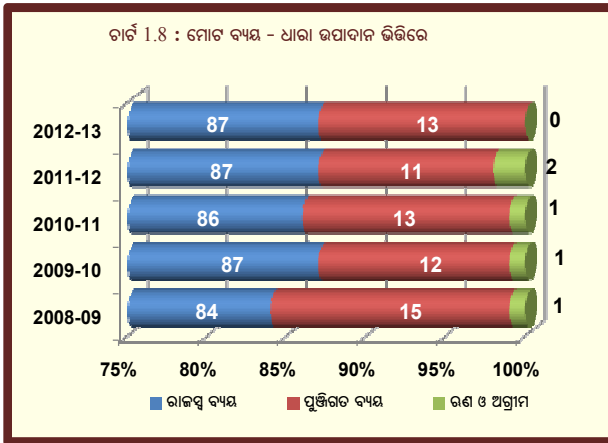
1.7.1 ବ୍ୟୟର ଅଭିବୃଦ୍ଧି ଏବଂ ଗଠନ

ଚାର୍ଟ 1.7 ରେ (2008-13) ପାଞ୍ଚ ବର୍ଷ ମଧ୍ୟରେ ସମୁଦାୟ ଖର୍ଚ୍ଚର ଧାରା ଏବଂ ଏହାର ଉଭୟ ଆର୍ଥିକ ଶ୍ରେଣୀ ବିଭାଗ ଏବଂ ବ୍ୟୟର କ୍ରିୟା କଳାପ ଗଠନର ବିବରଣୀ ଯଥାକ୍ରମେ ଚାର୍ଟ 1.8 ଓ ଚାର୍ଟ 1.9 ରେ ବର୍ଣ୍ଣନା କରାଯାଇଛି ।



ରାଜ୍ୟର ସମୁଦାୟ ଖର୍ଚ୍ଚ ଶତକଡ଼ା 75 ଭାଗ ବୃଦ୍ଧି ପାଇଥିଲା । ରାଜସ୍ୱ ଖର୍ଚ୍ଚ(17048 କୋଟି ଟଙ୍କା) ପୁଞ୍ଜିଗତ ଖର୍ଚ୍ଚ (1843 କୋଟି ଟଙ୍କା) ଏବଂ ରଣ ଓ ଅଗ୍ରାମ ଦେୟ(ପାଞ୍ଚ କୋଟି ଟଙ୍କା) ବୃଦ୍ଧି ଯୋଗୁ ସମୁଦାୟ ଖର୍ଚ୍ଚ 2008-09 ରେ 25180 କୋଟି ଟଙ୍କାକୁ ବୃଦ୍ଧି ପାଇ 2012-13 ରେ 44076 କୋଟି ଟଙ୍କା ହୋଇଥିଲା । ସମୁଦାୟ ଖର୍ଚ୍ଚରେ ରାଜସ୍ୱ ଖର୍ଚ୍ଚ 2008-09 ରେ 84 ପ୍ରତିଶତରୁ ବୃଦ୍ଧିପାଇ 2012-13 ରେ 87 ପ୍ରତିଶତ ହୋଇଥିଲା । ପୁଞ୍ଜିଗତ ବ୍ୟୟ 2008-09 ରେ 15 ପ୍ରତିଶତରୁ 13 ପ୍ରତିଶତକୁ 2012-13 ରେ ହ୍ରାସ ପାଇଥିଲା ।

ବିଗତ ବର୍ଷ ତୁଳନାରେ 2012-13 ରେ ସମୁଦାୟ ଖର୍ଚ୍ଚରେ ବୃଦ୍ଧି 4299 କୋଟି ଟଙ୍କାକୁ ବୃଦ୍ଧି ହୋଇଥିଲା ଯାହା ରାଜସ୍ୱ ଖର୍ଚ୍ଚର ବୃଦ୍ଧି 3578 କୋଟି ଟଙ୍କା ଓ ପୁଞ୍ଜିଗତ ବ୍ୟୟ ବୃଦ୍ଧି 1126 କୋଟି ଓ ରଣ ଓ ଅଗ୍ରାମରେ 405 କୋଟିହ୍ରାସ ଯୋଗୁ ସମ୍ଭବ ହୋଇଥିଲା । ଯାହାହେଉ 2012-13 ରେ ସମୁଦାୟ ଖର୍ଚ୍ଚ ଜି.ଏସ୍.ଡି.ପି ର 17.03 ପ୍ରତିଶତ ଥିଲା ଯାହାକି ବିଗତ ବର୍ଷ ରେ 18.42 ପ୍ରତିଶତ ଥିଲା ।



1.7.2 ମୋଟ ବ୍ୟୟ

ମୋଟ ବ୍ୟୟ (ଟି.ଇ) ମଧ୍ୟରେ ସାଧାରଣ ସେବା, ସୁଧ ପରିଶୋଧ, ସାମାଜିକ ଏବଂ ଅଧିକୃତ ସେବା , ସହାୟକ ଅନୁଦାନ, ଏବଂ ରଣ ଓ ଅଗ୍ରାମ ବିତରଣ ଅନ୍ତର୍ଭୁକ୍ତ । ବ୍ୟୟର ଉପାଦାନ ଗୁଡ଼ିକର ଆପେକ୍ଷିକ ବୋଲାଇମାନ ସ୍ଥିତି ଚାର୍ଟ 1.9 ରେ ଦର୍ଶାଯାଇଛି

1.7.3 ରାଜସ୍ୱ ବ୍ୟୟ

ରାଜସ୍ୱ ବ୍ୟୟ (ଆର.ଇ) ସାମ୍ପ୍ରତିକ ସେବାର ମାନ ଏବଂ ପୁରାତନ ରଣ ପରିଶୋଧର ରକ୍ଷଣାବେକ୍ଷଣ ପାଇଁ ରାଜସ୍ୱ ବ୍ୟୟ ଉପଲବ୍ଧ ଅଟେ । ତେଣୁ ରାଜ୍ୟର ଭିତ୍ତି ସଂରଚନା ଏବଂ ସର୍ଭିସ ନେଟୱାର୍କ ପାଇଁ ଏହାର କୌଣସି ଅବଦାନ ନାହିଁ । 2008-09ରେ ରାଜସ୍ୱ ବ୍ୟୟ ସମୁଦାୟ ଖର୍ଚ୍ଚର 84 ପ୍ରତିଶତ ଥିଲା ଯାହାକି 2012-13ରେ ବୃଦ୍ଧିପାଇ 87 ପ୍ରତିଶତ ହୋଇଥିଲା । ଯାହାହେଉ 2011-12ରେ ଏହା 34660 କୋଟି ଟଙ୍କାରୁ 10 ପ୍ରତିଶତ ହିସାବରେ ବୃଦ୍ଧି ପାଇ 2012-13 ରେ 38238 କୋଟି ଟଙ୍କାରେ ପହଞ୍ଚିଥିଲା ।

1.7.4 ଅଣଯୋଜନାର ରାଜସ୍ୱ ବ୍ୟୟ

ଅଣ ଯୋଜନା ରାଜସ୍ୱ ବ୍ୟୟ (ଏନ୍.ପି ଆର.ଇ) ମୋଟ ରାଜସ୍ୱ ବ୍ୟୟର ଆନୁପାତିକ ଭିତ୍ତିରେ 2008-09 ରେ 15882 କୋଟି (75 ପ୍ରତିଶତ) ରୁ 2012-13 ରେ 26645 କୋଟି ଟଙ୍କାକୁ (70 ପ୍ରତିଶତ) ବୃଦ୍ଧି ପାଇଛି । ବିଗତ ବର୍ଷ ତୁଳନାରେ ଚଳିତ ବର୍ଷ ରାଜସ୍ୱ ବ୍ୟୟ ରେ ସମୁଦାୟ 3578 କୋଟି ଟଙ୍କାର ବୃଦ୍ଧି ମଧ୍ୟରୁ ଏନ୍.ପି .ଆର.ଇ ରେ 48 ପ୍ରତିଶତ (1705 କୋଟି) ଏବଂ ବାକି 52 ପ୍ରତିଶତ (1873 କୋଟି ଯୋଜନା ରାଜସ୍ୱ ବ୍ୟୟ (ପି.ଆର.ଇ) ଥିଲା । ଏନ୍.ପି ଆର.ଇ ରେ ବୃଦ୍ଧି ପ୍ରଧାନତଃ ଶିକ୍ଷା, କ୍ରୀଡ଼ା ଏବଂ ସଂସ୍କୃତି (313 କୋଟି ଟଙ୍କା), କୃଷି ଏବଂ ଆନୁସଂଗିକ ସେବା (298 କୋଟି ଟଙ୍କା) ପରିବହନ (256 କୋଟି ଟଙ୍କା) ଏବଂ ଅନୁସୂଚିତ ଜାତି, ଜନଜାତି ଓ ଅନ୍ୟାନ୍ୟ ପଛୁଆ ବର୍ଗ ମାନଙ୍କର ମଙ୍ଗଳ (167 କୋଟି ଟଙ୍କା ଯୋଗୁ ହୋଇଥିଲା । ଯାହାହେଉ ତ୍ରୟୋବଶ ଅର୍ଥ କମିଶନଙ୍କ ନିର୍ଦ୍ଧାରଣ (22752 କୋଟି ଟଙ୍କା) ଠାରୁ ଏନ୍.ପି . ଆର.ଇ 3893 କୋଟି ଟଙ୍କା ଅଧିକ ହୋଇଥିଲା ଯଦିଓ 2012-13 ରେ ଏମ୍.ଟି.ଏଫ.ପି ରେ ସରକାରୀ ଆକଳନ (29594 କୋଟି ଟଙ୍କା) ଠାରୁ ଏହା 2949 କୋଟି ଟଙ୍କା କମ୍ ରହିଥିଲା ଯାହା ନିମ୍ନ ସାରଣୀ 1.15 ରେ ପ୍ରଦତ୍ତ ହେଲା ।

ସାରଣୀ 1.16 ଆର.ଇ ଏବଂ ଏନ୍.ପି ଆର.ଇ, ଜି.ଏସ୍. ଡି.ପି.ର ପ୍ରତିଶତ ହିସାବରେ ତୁଳନାତ୍ମକ ନିର୍ଦ୍ଧାରଣ ।

(କୋଟି ଟଙ୍କାରେ)

	ତ୍ରୟୋଦଶ ଅର୍ଥ କମିଶନଙ୍କ ଦ୍ୱାରା ନିର୍ଦ୍ଧାରଣ	ଏମ୍.ଏଫ୍.ଡି.ପିରେ ସରକାରୀ ନିର୍ଦ୍ଧାରଣ	2012-13 ରେ ପ୍ରକୃତ ମୂଲ୍ୟାଙ୍କନ
ରାଜସ୍ୱ ବ୍ୟୟ	ମିଳିନାହିଁ ।	41432 (16.01)	38238 (14.78)
ଅଣ ଯୋଜନର ରାଜସ୍ୱ ବ୍ୟୟ (ଏନ୍.ପି.ଆର.ଇ)	22752 (8.79)	29594 (11.44)	26645 (10.30)

ଉତ୍ସ:ବନ୍ଧନୀ ମଧ୍ୟରେ ଥିବା ସଂଖ୍ୟା 2012-13 ପାଇଁ ସମ୍ପୂର୍ଣ୍ଣ ପରିମାଣର ଜି.ଏସ୍.ଡି.ପି ର ପ୍ରତିଶତକୁ ରୂପାନ୍ତରିତ(258744 କୋଟି ଟଙ୍କା) ।

ଉତ୍ସ- ତ୍ରୟୋଦଶ ଅର୍ଥ ଆୟୋଗ କ୍ଷେତ୍ରରେ ରିପୋର୍ଟ ,ବିଭାଗ ହିସାବ 2012-13 ଓ ବଜେଟ୍ ଏବଂ ଏ ଗ୍ଲାନୁ 2013-14 ଓଡ଼ିଶା ସରକାରଙ୍କର ।

ରାଜ୍ୟର ସମୁଦାୟ ଖର୍ଚ୍ଚର 60 ପ୍ରତିଶତ ଏନ୍.ପି.ଆର.ଇ 2012-13 ବର୍ଷରେ ଥିଲା । ରାଜସ୍ୱ ବ୍ୟୟ ସହ ଏହାର ଅନୁପାତ 2008-09ରେ 75 ପ୍ରତିଶତରୁ ଚଳିତ ବର୍ଷ 70 ପ୍ରତିଶତକୁ ଖସି ଆସିଥିଲା ଯାହାକି ପୂର୍ବ ବର୍ଷ ତୁଳନାରେ ଏକ ସ୍ୱାଗତଯାଗ୍ୟ ଉନ୍ନତି ।

1.7.5 ପୁଞ୍ଜିଗତ ବ୍ୟୟ

ରାଜ୍ୟର ପୁଞ୍ଜିଗତ ବ୍ୟୟ (ସି.ଇ)ସମୁଦାୟ ବ୍ୟୟ ତୁଳନାରେ 2008-09ରେ 15 ପ୍ରତିଶତ(3779 କୋଟି ଟଙ୍କା)ରୁ 2012-13 ବର୍ଷରେ 13 ପ୍ରତିଶତକୁ (5622 କୋଟି ଟଙ୍କା) ହ୍ରାସ ପାଇଥିଲା । ଯାହାହେଉ 2012-13 ରେ ସି.ଇ(5622 କୋଟି ଟଙ୍କା) ପୂର୍ବ ବର୍ଷ ତୁଳନାରେ (4496 କୋଟି ଟଙ୍କା) 25 ପ୍ରତିଶତ ଅଧିକ ଥିଲା କାରଣ ପରିବହନ (295 କୋଟି ଟଙ୍କା), ଜଳସେଚନ ଏବଂ ବନ୍ୟା ନିୟନ୍ତ୍ରଣ (256 କୋଟି ଟଙ୍କା) ଅନୁସୂଚୀତ ଜାତି, ଜନଜାତି ଓ ଅନ୍ୟାନ୍ୟ ପଛୁଆବର୍ଗ (180 କୋଟି ଟଙ୍କା), ଜଳ ଯୋଗାଣ, ପରିମଳ ଏବଂ ଗୃହ ଓ ନଗର ଉନ୍ନୟନ (173 କୋଟି ଟଙ୍କା) ଏବଂ ଶକ୍ତି (106 କୋଟି ଟଙ୍କା) ଅଧିକ ବ୍ୟୟ ହୋଇଥିଲା । 2012-13 ରେ ପୁଞ୍ଜିଗତ ବ୍ୟୟ ଜି.ଏସ୍.ଡି.ପି ର 2.17 ପ୍ରତିଶତ ଥିଲା, ଯଦିଓ ସରକାରୀ ପ୍ରକ୍ଷେପ ବଜେଟ୍ ଆକଳନର 2.72 କୋଟି ଟଙ୍କା ରହିଥିଲା 2012-13 ରେ ପୁଞ୍ଜିଗତ ବ୍ୟୟ(5622 କୋଟି ଟଙ୍କା) ଥିବାବେଳେ ବଜେଟ୍ ଆକଳନ (7043 କୋଟି ଟଙ୍କା)ଠାରୁ ଚଳିତ ବର୍ଷ1421 କୋଟି ଟଙ୍କା (20 ପ୍ରତିଶତ) କମ୍ ହୋଇଥିଲା ଯାହାକି ଏକ ଉତ୍ତମ ଲକ୍ଷଣ ନୁହେଁ ଏବଂ ବଜେଟ୍ ରେ ଆସି ସୂଚନା ଉଦ୍ଦେଶ୍ୟକୁ ବିଫଳ କରିଥିଲା ।

1.7.6 ପ୍ରତିଶ୍ୱତିବଦ୍ଧ ଖର୍ଚ୍ଚ

ରାଜ୍ୟ ସରକାରଙ୍କର ପ୍ରତିଶ୍ୱତିବଦ୍ଧ ଖର୍ଚ୍ଚ ମୁଖ୍ୟତଃ ସୁଧ ପ୍ରଦାନ ବେତନ ଏବଂ ମଜୁରୀ ଖର୍ଚ୍ଚ ପେନସନ୍ ଓ ସବସିଡ୍ ଖର୍ଚ୍ଚ ଇତ୍ୟାଦିକୁ ନେଇ ଗଠିତ । 2008-13 ମଧ୍ୟରେ ଏହି ଖର୍ଚ୍ଚ ଗୁଡ଼ିକର ଉପାଦାନର ଧାରା ସାରଣୀ 1.16 ଏବଂ ଚାର୍ଟ 1.10 ରେ ଦର୍ଶାଯାଇଛି ।

ସାରଣୀ 1.16 : ପ୍ରତିଶ୍ୱତି ବନ୍ଧ ଖର୍ଚ୍ଚର ଉପାଦାନ

(କୋଟି ଟଙ୍କାରେ)

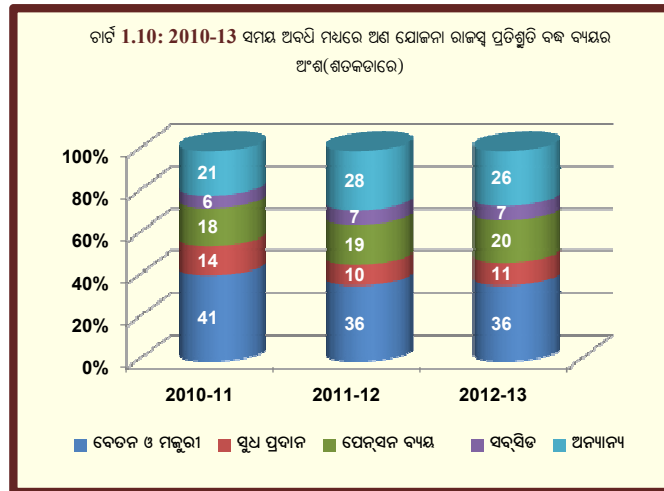
	2008-09	2009-10	2010-11	2011-12	2012-13	
					ବଜେଟ୍ ଆକଳନ	ପ୍ରକୃତ ଖର୍ଚ୍ଚ
ବେତନ* ଏବଂ ମଜୁରୀ ବାବଦ ଖର୍ଚ୍ଚ	6524 (27)	7945 (27)	8969 (26)	8868 (22)	12599	9615 (22)
ଅଣଯୋଜନା କାର୍ଯ୍ୟ	6220	7484	8448	8385	11602	9118
ଯୋଜନା କାର୍ଯ୍ୟ **	304	461	521	483	997	497
ସୁଧ ପରିଶୋଧ	2889 (12)	3044 (10)	3061 (9)	2576 (6)	4512	2807 (6)
ପେନ୍ସନ୍ ଖର୍ଚ୍ଚ	2075 (8)	3283 (11)	4011 (12)	4741 (12)	5800	5379 (12)
ସର୍ବସିଦ୍ଧି	743 (3)	1008 (4)	1310 (4)	1744 (4)	1396	1951 (4)
ମୋଟ	12231	15280	17351	17929		19752

ବନ୍ଧନା ମଧ୍ୟରେ ଥିବା ସଂଖ୍ୟା ରାଜସ୍ୱ ପ୍ରାପ୍ତିର ପ୍ରତିଶତକୁ ଦର୍ଶାଏ । ବି. ଜି- ବଜେଟ୍ ଏକ୍ସିମେଟ୍ ।

* ଅନୁଦାନରୁ ଦିଆଯାଇଥିବା ବେତନ ଅନ୍ତର୍ଭୁକ୍ତ

** କେନ୍ଦ୍ରୀୟ ପ୍ରଯୋଜିତ ପରିକଳ୍ପନାରୁ ଦିଆଯାଇଥିବା ବେତନ ଏବଂ ମଜୁରୀ ଅନ୍ତର୍ଭୁକ୍ତ

ଉତ୍ସ - ବିଭାଗ ହିସାବ 2012-13 ଏବଂ ଓଡ଼ିଶା ବଜେଟ୍ ଏବଂ ଗ୍ଲାନୁ 2013-14.
2010-13



1.7.6.1 ବେତନ

2008-09 ରେ ବେତନ ବାବଦରେ ହୋଇଥିବା ଖର୍ଚ୍ଚ 6524 କୋଟି ଟଙ୍କା ହୋଇଥିବାବେଳେ 2012-13 ରେ ଏହା 9615 କୋଟି ଟଙ୍କାକୁ ବୃଦ୍ଧି ପାଇଥିଲା । ଯାହାକି ଚଳିତ ଯାହାକି ଚଳିତ ବର୍ଷ ରାଜ୍ୟ ସରକାରଙ୍କର ରାଜସ୍ୱ ପ୍ରାପ୍ତି 22 ପ୍ରତିଶତ ଏବଂ ଅଣ ଯୋଜନା ରାଜସ୍ୱ ବ୍ୟୟର 36 ପ୍ରତିଶତ ଅଟେ । ଯାହା ହେଉ 2012-13 ରେ ବେତନ ବାବଦରେ ଖର୍ଚ୍ଚ (9615 କୋଟି ଟଙ୍କା) ତ୍ରୟୋଦଶ ଅର୍ଥ କମିଶନଙ୍କ ଆକଳନ 7313 କୋଟି ଟଙ୍କା ଆକଳନ ଠାରୁ 2302 କୋଟି ଟଙ୍କା ଅଧିକ ହୋଇଥିଲା । ବେତନ ବାବଦ ଖର୍ଚ୍ଚ 2012-13 ରେ ମୋଟ ରାଜସ୍ୱ ବ୍ୟୟର 25 ପ୍ରତିଶତ ଥିଲା । ଯଦିଓ 2011-12 ରେ ଏହା 26 ପ୍ରତିଶତ ଥିଲା ।

1.7.6.2 ସୁଧ ପରିଶୋଧ

ଚଳିତ ବର୍ଷ 2012-13 ପାଇଁ ସୁଧ ପରିଶୋଧ (2807 କୋଟି ଟଙ୍କା) ଯାହା ପୂର୍ବ ବର୍ଷ (2576 କୋଟି ଟଙ୍କା) ଅଧେକ୍ଷା 231 କୋଟି ଟଙ୍କାର ଧାରାୟ ବୃଦ୍ଧି ହୋଇଥିଲା ଏବଂ ଏମ୍. ଟି. ଏଫ୍.ପି ରେ ହୋଇଥିବା ନିର୍ଦ୍ଧାରଣ(4512 କୋଟି ଟଙ୍କା) ଏବଂ ତ୍ରୟୋଦଶ ଅର୍ଥ ଆୟୋଗର ନିର୍ଦ୍ଧାରଣ (4537 କୋଟି ଟଙ୍କା) ଏବଂ ବଜେଟ୍ ଆକଳନ (4512 କୋଟି ଟଙ୍କା) ଠାରୁ କମ୍ ହୋଇଥିଲା । 2012-13 ରେ ସୁଧ ପରିଶୋଧ ମୋଟ ରାଜସ୍ୱ ପ୍ରାପ୍ତିର ଛଅ ପ୍ରତିଶତ ଥିଲା ଯାହାକି ଏମ୍.ଟି.ଏଫ୍.ପି ର ନିର୍ଦ୍ଧାରଣ 10.29 ପ୍ରତିଶତ ଠାରୁ କମ୍ ଥିଲା ।

1.7.6.3 ପେନସନ୍

ପେନସନ୍ ବ୍ୟୟ ଭାର (5379 କୋଟି ଟଙ୍କା) 2008-09 ରେ 2075 କୋଟି ଟଙ୍କାରୁ 2012-13 ରେ 5379 କୋଟି ଟଙ୍କାକୁ 159 ପ୍ରତିଶତ ମାତ୍ରାଧିକ ବୃଦ୍ଧି ଘଟିଥିଲା ଯାହାକି ରାଜ୍ୟର ସମୁଦାୟ ରାଜସ୍ୱ ପ୍ରାପ୍ତିର 12 ପ୍ରତିଶତ ଥିଲା । ଏହି ବ୍ୟୟ ଭାର 2011-12 ରେ 4741 କୋଟି ଟଙ୍କାରୁ 638 କୋଟି ଟଙ୍କା ବୃଦ୍ଧିପାଇ 2012-13 ରେ 5379 କୋଟି ଟଙ୍କାରେ ପହଞ୍ଚିଥିଲା ଯାହାକି ତ୍ରୟୋଦଶ ଅର୍ଥ ଆୟୋଗର ନିର୍ଦ୍ଧାରଣ 10 ପ୍ରତିଶତ ଥିବାବେଳେ ବିଗତ ବର୍ଷ ଠାରୁ 13 ପ୍ରତିଶତ ଅଧିକ ଥିଲା । ଗତ ବର୍ଷ ତୁଳନାରେ ଚଳିତ ବର୍ଷର ଏହି ବୃଦ୍ଧି ମାଧ୍ୟମିକ ବିଦ୍ୟାଳୟ ଓ ମହାବିଦ୍ୟାଳୟର ଅଣସରକାରୀ ଶିକ୍ଷକ ଓ ସରକାରୀ କର୍ମଚାରୀଙ୍କୁ ପେନସନ୍ ଓ ଅନ୍ୟାନ୍ୟ ଅବସର କାଳୀନ ଭତ୍ତା ଦେୟ ଯୋଗୁ ହୋଇଥିଲା । ଏଫ୍.ଆର୍.ବି.ଏମ୍ ଆକ୍ଟ 2005 ଅନୁସାରେ ସରକାର ଠିକ୍‌ଭାବରେ ଆଗାମୀ ଦଶ ବର୍ଷ ପାଇଁ ବାର୍ଷିକ ପେନସନ୍ ଆକଳନ କରିନଥିଲେ । ଚଳିତ ବର୍ଷରେ ପେନସନ୍ ପ୍ରଦାନ ସେହି ବର୍ଷ ପାଇଁ ତ୍ରୟୋଦଶ ଅର୍ଥ ଆୟଗର ନିର୍ଦ୍ଧାରଣ (3187 କୋଟି ଟଙ୍କା) ଠାରୁ ଅଧିକ ଥିଲା ।

ପେନସନ୍ ଭାର ପରିଚାଳନା କରିବା ପାଇଁ ରାଜ୍ୟ ସରକାର ଜାନୁଆରୀ 2005 ଠାରୁ ନିମ୍ନଲିଖିତ ପଦକ୍ଷେପ ସମସ୍ତ ସରକାରୀ କର୍ମଚାରୀଙ୍କ ପାଇଁ ପରିଭାଷିତ ଅଂଶଦାନ ପେନସନ୍ ଯୋଜନା ପ୍ରବର୍ତ୍ତନ କରିଛନ୍ତି । ରାଜ୍ୟ ସରକାର ମୁମ୍ବାଇ ରେ ଏନ୍.ଏସ୍.ଡି.ଏଲ୍ ଏବଂ ନ୍ୟୁଆଦିଲ୍ଲୀର ଏନ୍.ପି.ଏସ୍ ପରି କ୍ରେଡିଟ୍ ରେକର୍ଡ ରକ୍ଷକ ସଂସ୍ଥା ସହିତ କାର୍ଯ୍ୟନିର୍ବାହ ରୁଚ୍ଛି କରିଛନ୍ତି । କର୍ମଚାରୀଙ୍କ ଅଂଶଦାନ ଓ ନିୟୋଜକ ଅଂଶଦାନ ବାବଦରେ 61.57 କୋଟି ଟଙ୍କା ସରକାରୀ ହିସାବ (8432- ଅନ୍ୟ ଜମା) ରେ ଜାତୀୟ ପେନସନ୍ ଟ୍ରଷ୍ଟକୁ ହସ୍ତାନ୍ତର କରିବାକୁ ରଖାଯାଇଛି । ଏହି ପରି ରାଜ୍ୟ ସରକାରଙ୍କର ଦେୟ 31 ମାର୍ଚ୍ଚ 2013 ସୁଦ୍ଧା 61.57 କୋଟି ଟଙ୍କା ଥିଲା । ଏହି ଜମା ଜାତୀୟ ପେନସନ୍ ଟ୍ରଷ୍ଟ କୁ ହସ୍ତାନ୍ତର କରାଯାଇନାହିଁ ଓ ଏଥିପାଇଁ ପରିଭାଷିତ ଅଂଶଦାନ ପେନସନ୍ ଯୋଜନା ଭବିଷ୍ୟତ ପେନସନ୍ ଦେୟର ମୂଳ ଉଦ୍ଦେଶ୍ୟକୁ ପ୍ରତିହତ କରିଥିଲା ।

ତ୍ରୟୋଦଶ ଅର୍ଥ ଆୟୋଗ (ସେପ୍ଟେମ୍ବର 2010) ରେ 10 କୋଟିର ଅନୁଦାନ ରାଜ୍ୟକୁ କର୍ମଚାରୀ ଏବଂ ପେନସନ୍ ଭୋଗୀ ର ତଥ୍ୟାବଳୀକୁ ଇଲେକ୍ଟ୍ରୋନିକ୍ ପେରୋଲ୍ ଓ ପେନସନ୍ ଦେୟ ସଙ୍ଗେ ସମନ୍ୱିତ କରି ନିର୍ଭୁଲ୍ ଦେୟ ପାଇଁ ସହୋପଗ କରିଥିଲେ । ଏହା ମଧ୍ୟରୁ ଓଡ଼ିଶା ସରକାର 2.50 କୋଟି ଟଙ୍କା 2010-11 ର ଉଠାଇଥିଲେ । ବାକିଥିବା 7.50 କୋଟି ଟଙ୍କା ତଥ୍ୟାବଳୀର ସୃଷ୍ଟି ପରେ ତ୍ରୟୋଦଶ ଅର୍ଥ ଆୟୋଗ ଦ୍ୱାରା ଦେବାରଥିଲା । ତ୍ରୟୋଦଶ ଅର୍ଥ ଆୟୋଗ ଏହି ତଥ୍ୟାବଳୀ ତିନିବର୍ଷ ତାହା ହେଉଛି 2012-13ବର୍ଷସୁଦ୍ଧା ସାରିବାକୁ ଅନୁମୋଦନ କରିଥିଲେ । କିନ୍ତୁ ସରକାର ଏପର୍ଯ୍ୟନ୍ତ ତଥ୍ୟାବଳୀ ପ୍ରସ୍ତୁତ କରିପାରିନାହାନ୍ତି ।

ସରକାର (ନଭେମ୍ବର 2013) ରେ ଦର୍ଶାଇଲେ ଯେ କର୍ମଚାରୀ ଅଂଶ ସହିତ ନିୟୋଜକଙ୍କ ଅଂଶକୁ ଏନ୍.ଏସ୍.ଡି.ଏଲ୍ ମାଧ୍ୟମରେ ସଂପୂର୍ଣ୍ଣ ନିଧି ପରିଚାଳନା ସଂସ୍ଥାକୁ ପ୍ରେରଣ କରିବାର ବ୍ୟବସ୍ଥା କରାଯାଇଅଛି । ଓଡ଼ିଶା କୋଷାଗାର ଓ ନିରୀକ୍ଷକଙ୍କ ନିର୍ଦ୍ଦେଶକ(ଡି.ଟି.ଆଇ(ଓ)) ଦ୍ୱାରା ପ୍ରଧାନ ମହାଲେଖାକାର(ହିସାବ ଓ ହକ୍‌ଦାରୀ)ଙ୍କର ପରାମର୍ଶରେ ଏହାର ପ୍ରକାର ଭିତ୍ତି ତିଆରି ହେଉଛି । ଏହି ଉତ୍ତର ସୂଚିତ କରୁଛି ଯେ ସରକାର ଏପର୍ଯ୍ୟନ୍ତ 61.57 କୋଟି ଟଙ୍କା ସରକାରୀ ହିସାବରୁ ଏନ୍.ଏସ୍.ଡି.ଏଲ୍ ଏବଂ ଏମ୍.ପି.ଏସ୍‌କୁ ସ୍ଥାନାନ୍ତର କରାଯାଇ ନାହିଁ ଯଦିଓ ସରକାର (ନଭେମ୍ବର 2012 ଠାରୁ) ଏହି ରାଶିକୁ ସ୍ଥାନାନ୍ତର କରିବାକୁ ପ୍ରତିଶ୍ରୁତି ଦେଇଥିଲେ ।

ରାଜ୍ୟ ପେନ୍ସନ୍ ଉପାଦାନର ତଥ୍ୟାବଳୀ ସମନ୍ୱିତ ଓଡ଼ିଶା କୋଷାଗାର ପରିଚାଳନା ପଦ୍ଧତି (ଆଇ.ଓ.ଟି.ଏମ୍.ଏସ୍) ପ୍ରସ୍ତୁତ କରିବାକୁ ସକ୍ଷମ ହୋଇଛି । ଯାହାହେଉ ଗୋଟିଏ ମାନବ ସମ୍ବଳ ପରିଚାଳନା ପଦ୍ଧତି ପ୍ରସ୍ତୁତ ହୋଇସାରିଛି ଯାହାକି ଏ ପର୍ଯ୍ୟନ୍ତ ସମସ୍ତ କର୍ମଚାରୀଙ୍କର ତଥ୍ୟାବଳୀକୁ ଗ୍ରହଣ କରି ନାହିଁ ଓ ବେତନ ବ୍ୟୟକୁ ଦକ୍ଷତାର ସହ ପ୍ରକ୍ଷେପ କରିପାରି ନାହିଁ ।

ସରକାର ତଥ୍ୟାବଳୀକୁ ସଂପୂର୍ଣ୍ଣ କରିବା ପାଇଁ ପଦକ୍ଷେପ ନେଇ ତ୍ରୟୋଦଶ ଅର୍ଥ କମିଶନଙ୍କ 7.50 କୋଟି ଟଙ୍କାର ରାଶିକୁ ପାଇବା ଉଚିତ୍ । ଏହା ସତ୍ୟ ଯେ ତଥ୍ୟାବଳୀ ପ୍ରସ୍ତୁତ ହୋଇପାରି ନାହିଁ । ପୁନଶ୍ଚ ବାକିଥିବା ତ୍ରୟୋଦଶ କମିଶନଙ୍କ 7.50 କୋଟି ଟଙ୍କା ପାଇବା ପାଇଁ ସରକାରଙ୍କ ଦ୍ୱାରା ତୁରନ୍ତ ଏହି ତଥ୍ୟାବଳୀ ପ୍ରସ୍ତୁତ ହେବା ଆବଶ୍ୟକ ।

1.7.6.4 ସବସିତି

ଜନ ସମୁଦାୟଙ୍କ କଲ୍ୟାଣ ଉଦ୍ଦେଶ୍ୟରେ ସମାଜରେ ଅସୁବିଧାରେ ଥିବା ଲୋକଙ୍କୁ ରାଜ୍ୟ ସବସିତି ସୁଧ ପ୍ରଦାନ କରିଥାଏ । ସବସିତି କେବଳ ବାହ୍ୟ ଭାବରେ ନୁହେଁ । ସବସିତି ଯୁକ୍ତ ଜନସେବା ଅର୍ଦ୍ଧନିହିତ ଭାବରେ ମଧ୍ୟ ଯୋଗାଇ ଦିଆଯାଇଥାଏ । ସରକାରଙ୍କ ନିର୍ଦ୍ଦିଷ୍ଟ ସବସିତି ଭାଗରେ ଅର୍ଥନୈତିକ ଅନୁଷ୍ଠାନକୁ ଆକଳନରେ ସାହାଯ୍ୟ, ଅଫେରସ୍ତ ପୁଞ୍ଜି ଏବଂ ସାମାଜିକ ଓ ଅର୍ଥନୈତିକ ସେବାରୁ ଅନାଦେୟ ବ୍ୟବହାରିକ ଅର୍ଥ ବ୍ୟବସ୍ଥା ଅଛି ।

ରାଜ୍ୟ ସରକାର ଏହାର 2007-08 ବର୍ଷର ଏମ୍.ଟି.ଏମ୍.ପି ରେ ସାଧାରଣ ସବସିତିକୁ ତକ୍ ସଂଗତ କରିବା ଏବଂ ପର୍ଯ୍ୟାୟ କ୍ରମେ 2005-06 ବର୍ଷରୁ ବାର୍ଷିକ 10 ପ୍ରତିଶତ ହ୍ରାସ କରିବା ପାଇଁ ଲକ୍ଷ୍ୟ ରଖିଥିଲେ । ଯାହାହେଉ ସବସିତି ବାବଦକୁ ଦେୟ 2008-09 ରେ 743 କୋଟିରୁ ବୃଦ୍ଧି ପାଇ 2012-13 ରେ 1951 କୋଟି (163 ପ୍ରତିଶତର ଉର୍ଦ୍ଧ୍ୱ) ହୋଇଥିଲା । ସେଥିରେ ଖାଦ୍ୟ ସବସିତିର ପରିମାଣ 1190 କୋଟି ଟଙ୍କା ଦାରିଦ୍ର୍ୟ ସାମାରେଖା ତଳେ ଥିବା ଲୋକଙ୍କୁ କିଲୋ ଦୁଇ ଟଙ୍କାରେ ଚାଉଳ ବିତରଣ କରିବାର ପରିକଳ୍ପନା, ପ୍ରାକୃତିକ ଦୁର୍ବିପାକରେ କ୍ଷତିଗ୍ରସ୍ତ ହୋଇଥିବା କୃଷକମାନଙ୍କୁ କୃଷି ଉପକରଣ କିଣିବା ପାଇଁ 341 କୋଟି ଟଙ୍କା ସାହାଯ୍ୟ, ଓଡ଼ିଶା ଉଠାଜଳସେଚନ ନିଗମକୁ 30 କୋଟି ଟଙ୍କା ସବସିତି ଏବଂ ସମବାୟ ବ୍ୟାଙ୍କ ଗୁଡ଼ିକରେ ପାଞ୍ଚ ପ୍ରତିଶତ ବାର୍ଷିକ ସୁଧ ହିସାବରେ କୃଷକମାନଙ୍କୁ ଶସ୍ୟ ରୁଣ ଦେବା ପାଇଁ 117 କୋଟି ଟଙ୍କାର ସୁଧ ସବସିତି ପ୍ରଦାନ ଯୋଗୁ ହୋଇଥିଲା ।

1.7.6.5 ଭବିଷ୍ୟତ ପ୍ରତିଶ୍ଚୁତିବଦ୍ଧ ଦେୟ

ବିଭାଗ ହିସାବ 2012-13 ରେ ପରିଶିଷ୍ଟ 14 ରେ ରାଜ୍ୟର ଭବିଷ୍ୟତର ପ୍ରତିଶ୍ଚୁତିବଦ୍ଧ ଦେୟ ବିବାଦ ଭାବେ ସାରଣୀ 1.17ରେ ଚିତ୍ରଣ କରାଯାଇଛି ।

ସାରଣୀ 1.17: ରାଜ୍ୟର ପ୍ରତିଶ୍ଚୁତି ବଦ୍ଧ ଭବିଷ୍ୟତ ଦେୟ (31.03.2013 ଶେଷ ସୁଦ୍ଧା)

(କୋଟି ଟଙ୍କାରେ)

କ୍ର.ସଂ	ଦେୟର ପ୍ରକୃତି	ଯୋଜନା	ଅଣ ଯୋଜନା	ସମ୍ଭାବ୍ୟ ବର୍ଷ ଦେୟର	ବଳକା ରାଶି
1.	ପେନ୍ସନ୍	0	57426.97	2013-19	57426.97
2.	ସୁଧ ପରିଶୋଧ	0	38638.70	2013-19	38638.70
3.	ରଣ ପରିଶୋଧ	0	13017.56	2013-19	13017.56
	ମୋଟ	0	109083.23		109083.23

ଉତ୍ସ: / ଓଡ଼ିଶା ସରକାରଙ୍କ (ବିଭାଗ ହିସାବ 2012-13)

ସମୁଦାୟ ପ୍ରତିଶ୍ରୁତିବଦ୍ଧ ଦେୟ ବର୍ଷର ଶେଷ ସୁଦ୍ଧା 109083 କୋଟି ଟଙ୍କା ଥିଲା । 2012-13 ରେ କୌଣସି ଦେୟ ପରିଶୋଧ ହୋଇ ନଥିଲା । ସମୁଦାୟ ଦେୟ ମଧ୍ୟରୁ ପେନସନ ଦେୟ 53 ପ୍ରତିଶତ, ସୁଧ ପରିଶୋଧ 35 ପ୍ରତିଶତ ଏବଂ ରୁଣ ପରିଶୋଧ 12 ପ୍ରତିଶତ ଥିଲା ।

1.7.7 ରାଜ୍ୟ ସରକାରଙ୍କ ଦ୍ୱାରା ସ୍ଥାନୀୟ ସଂସ୍ଥା ଏବଂ ଅନ୍ୟାନ୍ୟ ଅନୁଷ୍ଠାନକୁ ବିଭୀୟ ସହାୟତା

ବିଗତ ବର୍ଷମାନଙ୍କ ତୁଳନାରେ ସ୍ଥାନୀୟ ସଂସ୍ଥା ଏବଂ ଅନ୍ୟମାନଙ୍କୁ ଚଳିତ ବର୍ଷ ଦିଆଯାଇଥିବା ଅନୁଦାନ ସହାୟତା ସାରଣୀ 1.18 ରେ ଦର୍ଶାଯାଇଛି ।

ସାରଣୀ 1.18: ସ୍ଥାନୀୟ ସଂସ୍ଥାମାନଙ୍କୁ ବିଭୀୟ ସହାୟତା ଇତ୍ୟାଦି

(କୋଟି ଟଙ୍କାରେ)

	2008-09	2009-10	2010-11	2011-12	2012-13
ଶିକ୍ଷା ଅନୁଷ୍ଠାନ(ସହାୟତା ପ୍ରାପ୍ତ ବିଦ୍ୟାଳୟ, ମହାବିଦ୍ୟାଳୟ, ବିଶ୍ୱ ବିଦ୍ୟାଳୟ ଇତ୍ୟାଦି)	355	697	1722	1859	668
ମହାନଗର ନିଗମ ଏବଂ ନଗର ପାଳିକା	487	645	1168	591	804
ଜିଲ୍ଲା ପରିଷଦ ଏବଂ ଅନ୍ୟାନ୍ୟ ପଞ୍ଚାୟତିରାଜ ସଂସ୍ଥା	2388	3062	3556	1149	1227
ଉନ୍ନୟନ ସଂସ୍ଥା	278	88	582	908	692
ଅନ୍ୟାନ୍ୟ ସଂସ୍ଥା (ସ୍ୱାୟତ୍ତ ସଂସ୍ଥା)	1914	2230	2058	4558	3632
ମୋଟ	5422	6722	9086	9065	7023
ଆର୍.ଇ.ଇ. ର ପ୍ରତିଶତ ହିସାବରେ ସହାୟତା	26	28	31	26	18

ଉତ୍ସ: ବିଭୀୟ ହିସାବ ଓଡ଼ିଶା ସରକାର

ସ୍ଥାନୀୟ ନିକାୟ ଓ ଅନ୍ୟାନ୍ୟ ସଂସ୍ଥାଗୁଡ଼ିକୁ ଦିଆଯାଇଥିବା ସହାୟତା 2011-12 ରେ 9065 କୋଟି ଟଙ୍କାରୁ 2042 କୋଟି ଟଙ୍କା (23 ପ୍ରତିଶତ) ହ୍ରାସ ପାଇ 2012-13 ରେ 7023 କୋଟି ଟଙ୍କାର ପହଞ୍ଚିଛି । ବିଗତ ବର୍ଷ ତୁଳନାରେ ଏହି ହ୍ରାସ ଶିକ୍ଷା ଅନୁଷ୍ଠାନ (1191 କୋଟି) ଉନ୍ନୟନ ସଂସ୍ଥା (216 କୋଟି ଟଙ୍କା) ଏବଂ ଅନ୍ୟାନ୍ୟ ସଂସ୍ଥା (926 କୋଟି ଟଙ୍କା) ଗୁଡ଼ିକୁ ସହାୟତା ରାଶିରେ ହ୍ରାସ ଓ ମହାନଗର ନିଗମ ଏବଂ ନଗର ପାଳିକା (213 କୋଟି ଟଙ୍କା), ଜିଲ୍ଲା ପରିଷଦ ଏବଂ ଅନ୍ୟାନ୍ୟ ପଞ୍ଚାୟତିରାଜ ଅନୁଷ୍ଠାନ (78 କୋଟି ଟଙ୍କା) ବୃଦ୍ଧି ଯୋଗୁ ହୋଇଥିଲା । ଫଳତଃ ମୋଟ ରାଜସ୍ୱ ବ୍ୟୟର ଏହି ଅନୁଦାନ ଓ ରଣ 2011-12 ରେ 26 ପ୍ରତିଶତରୁ ହ୍ରାସ ପାଇ ଚଳିତ ବର୍ଷ 18 ପ୍ରତିଶତ ରହିଥିଲା ।

1.8 ଖର୍ଚ୍ଚର ଗୁଣବତ୍ତା

ସାଧାରଣତଃ ରାଜ୍ୟର ସାମାଜିକ, ଶିକ୍ଷା ଏବଂ ସ୍ୱାସ୍ଥ୍ୟ କ୍ଷେତ୍ରରେ ଉନ୍ନତମାନର ଭିତ୍ତି ସଂରଚନାର ଉପଲବ୍ଧତା ଉପରେ ବ୍ୟୟର ଗୁଣବତ୍ତା ପ୍ରକଟିତ ହୁଏ । ବ୍ୟୟ ଗୁଣବତ୍ତାର ଉନ୍ନତି ମୁଖ୍ୟତଃ ତିନୋଟି ଦିଗ ଉପରେ ନିର୍ଭର କରେ ଯଥା- ବ୍ୟୟର ପର୍ଯ୍ୟାପ୍ତତା (ଜନ ସେବା ପାଇଁ ପର୍ଯ୍ୟାପ୍ତ ବ୍ୟୟ), ବ୍ୟୟର ଦକ୍ଷତା(ସମୟାନୁଯାୟୀ ନିବେଶ ଉତ୍ପାଦନ ସଂପର୍କ ନିର୍ଦ୍ଧାରଣ) ଏବଂ ବ୍ୟୟ ଫଳପ୍ରସୂତା(ଚୟନ ହୋଇଥିବା ସେବାର ବ୍ୟୟ ପରିଣାମ ସଂପର୍କ ନିର୍ଦ୍ଧାରଣ) ।

1.8.1 ସାଧାରଣତଃ ବ୍ୟୟର ପର୍ଯ୍ୟାପ୍ତତା

ରାଜ୍ୟ ବିଷୟଗୁଡ଼ିକରେ ସାମାଜିକ କ୍ଷେତ୍ର ଏବଂ ଅର୍ଥନୈତିକ ଭିତ୍ତି ସଂରଚନା ବ୍ୟୟର ଦାୟିତ୍ୱ ବିଶେଷ ଭାବରେ ରାଜ୍ୟ ସରକାରଙ୍କୁ ନ୍ୟସ୍ତ କରାଯାଇଛି । ରାଜ୍ୟ ତାର ବ୍ୟୟର ହାର ମାନବ ବିକାଶ ପାଇଁ ସାମାଜିକ ସେବା, ଶିକ୍ଷା ଏବଂ ସ୍ୱାସ୍ଥ୍ୟ ସେବା ଉପରେ ବଦାଭିବା ଦରକାର କରୁଛି । ରାଜ୍ୟର ଗୋଟିଏ ନିର୍ଦ୍ଦିଷ୍ଟ କ୍ଷେତ୍ରରେ ଯଦି ସେହି କ୍ଷେତ୍ରରେ ଏବଂ ମୋଟ

ବ୍ୟୟ ମଧ୍ୟରେ ଅନୁପାତ ଜାତୀୟ ହାରାହାରି ମୂଲ୍ୟଠାରୁ କମ୍ ଥିବ ତାର ନିମ୍ନ ଆର୍ଥିକ ଅଗ୍ରାଧିକାର(ନିର୍ଦ୍ଦିଷ୍ଟ ବର୍ଷର ବ୍ୟୟ ଓ ହାରାହାରି ବ୍ୟୟର ଅନୁପାତ) ବ୍ୟୟର ପ୍ରକାର ବୋଲି ବିବେଚନା କରାଯିବ । **ସାରଣୀ 1.19** ରେ 2012-13 ବର୍ଷ ମଧ୍ୟରେ ଉନ୍ନୟନମୂଳକ ବ୍ୟୟ, ସାମାଜିକ ସମ୍ବନ୍ଧୀୟ ବ୍ୟୟ ଏବଂ ପୁଞ୍ଜିଗତ ବ୍ୟୟ ଅନୁସାରେ ରାଜ୍ୟ ସରକାରଙ୍କ ଆର୍ଥିକ ଅଗ୍ରାଧିକାର ଏବଂ ଆର୍ଥିକ କ୍ଷମତା ବିଶ୍ଳେଷଣ କରାଯାଇଛି ।

ସାରଣୀ 1.19: 2009-10 ଏବଂ 2012-13 ମଧ୍ୟରେ ରାଜ୍ୟ ସରକାରଙ୍କ ବିଭୀୟ ଅଗ୍ରାଧିକାର ଓ ବିଭୀୟ କ୍ଷମତା

(ପ୍ରତିଶତରେ)

ରାଜ୍ୟ ଦ୍ୱାରା ହୋଇଥିବା ବିଭୀୟ ଅଗ୍ରାଧିକାର	ଏ.ଇ / ଜି.ଏସ୍.ଜି.ପି	ଡି.ଇ #/ ଏ.ଇ	ଏସ୍.ଏସ୍.ଇ / ଏ.ଇ	ସି.ଇ / ଏ.ଇ	ଶିକ୍ଷା / ଏ.ଇ	ସ୍ୱାସ୍ଥ୍ୟ / ଏ.ଇ
ସାଧାରଣ ବର୍ଷର ରାଜ୍ୟ ହାରାହାରି (ଅନୁପାତ) 2009-10	17.06	66.05	35.73	14.96	16.19	4.24
ଓଡ଼ିଶା ରାଜ୍ୟର ହାରାହାରି (ଅନୁପାତ) 2009-10	17.83	65.95	35.97	12.56	19.12	4.03
ସାଧାରଣ ବର୍ଷ ରାଜ୍ୟ*ର ହାରାହାରି (ଅନୁପାତ)2012-13	15.93	65.79	32.77	13.23	17.23	4.47
ଓଡ଼ିଶା ରାଜ୍ୟର ହାରାହାରି (ଅନୁପାତ) 2012-13	17.03	69.39	36.72	12.76	16.57	4.00

ଜି.ଏସ୍.ଡି.ପି.ର ପ୍ରତିଶତ ଅନୁପାତ

* (ଏ.ଇ) -ହାରାହାରି ଖର୍ଚ୍ଚ (ଡି.ଇ) -ଉନ୍ନୟନ ଖର୍ଚ୍ଚ, (ଏସ୍.ଏସ୍.ଇ)-ସାମାଜିକ କ୍ଷେତ୍ରର ଖର୍ଚ୍ଚ (ସି.ଇ)-ପୁଞ୍ଜିଗତ ଖର୍ଚ୍ଚ

ରାଜସ୍ୱ ଉନ୍ନୟନ ଖର୍ଚ୍ଚ, ଉନ୍ନୟନ ପୁଞ୍ଜି ଖର୍ଚ୍ଚ ବିତରିତ ହୋଇଥିବା ରଣ ଏବଂ ଅଗ୍ରାମ ଉନ୍ନୟନ ଖର୍ଚ୍ଚ ମଧ୍ୟରେ ସାମିଲ ଅଟେ ।

ଉପରୋକ୍ତ ସାରଣୀରୁ ଏହା ଦେଖାଗଲା ଯେ

- ଏ.ଇ.ଏବଂ ଜି.ଏସ୍.ଡି.ପି.ର ଅନୁପାତ 2009-10 ରେ ଏବଂ 2012-13 ରେ (17.83 ପ୍ରତିଶତ ଏବଂ 17.03 ପ୍ରତିଶତ) ଓଡ଼ିଶାରେ ଅନ୍ୟ ସାଧାରଣ ବର୍ଷର ରାଜ୍ୟ (17.06 ପ୍ରତିଶତ ଓ 15.93 ପ୍ରତିଶତ) ତୁଳନାରେ ଅଧିକ ଥିଲା ।
- ସାଧାରଣ ବର୍ଷର ରାଜ୍ୟମାନଙ୍କ ତୁଳନାରେ 2009-10 ରେ ଓଡ଼ିଶାର ଉନ୍ନୟନ ଖର୍ଚ୍ଚ, ହାରାହାରି ଖର୍ଚ୍ଚ ଅନୁପାତରେ ବହୁତ କମ୍ ହୋଇଥିଲା । ଯାହାହେଉ 2012-13 ରେ ଓଡ଼ିଶା ଅନ୍ୟ ସାଧାରଣ ବର୍ଷ ରାଜ୍ୟମାନଙ୍କ ତୁଳନାରେ ଏହି ବାବଦରେ ଅଧିକ ସମାନୁପାତରେ ଖର୍ଚ୍ଚ କରିଛି । ଉନ୍ନୟନ ଖର୍ଚ୍ଚ ଉତ୍ତମ ଅର୍ଥନୈତିକ ସେବା ଖର୍ଚ୍ଚ ଓ ସାମାଜିକ କ୍ଷେତ୍ର ଖର୍ଚ୍ଚରେ ସମନ୍ୱୟ ଅଟେ ।
- ଚଳିତ ବର୍ଷ ତଥା 2009-10 ବର୍ଷରେ ପୁଞ୍ଜିଗତ ବ୍ୟୟ ପ୍ରତି କମ୍ ପ୍ରାଧାନ୍ୟ ଦିଆଯାଇଛି । ବସ୍ତୁଗତ ପୁଞ୍ଜି ଆହରଣର ପ୍ରାଧାନ୍ୟ ବୃଦ୍ଧି କରାଗଲେ ସ୍ଥାୟୀ ସମ୍ପତ୍ତି ବୃଦ୍ଧି ଦ୍ୱାରା ରାଜ୍ୟର ବିକାଶ ।
- ଓଡ଼ିଶାରେ ଶିକ୍ଷାକୁ ବିଭୀୟ ଅଗ୍ରାଧିକାର ଅନ୍ୟ ସାଧାରଣ ବର୍ଷ ରାଜ୍ୟ ତୁଳନାରେ 2009-10 ରେ ଅଧିକ ଥିଲା । କିନ୍ତୁ 2012-13 ରେ ଏହି କ୍ଷେତ୍ରକୁ ରାଜ୍ୟ ଅନ୍ୟ ସାଧାରଣ ବର୍ଷ ରାଜ୍ୟ ତୁଳନାରେ କମ୍ ବିଭୀୟ ଅଗ୍ରାଧିକାର ଦେଇଥିଲା ।
- 2009-10 ଓ ଚଳିତ ବର୍ଷ ଓଡ଼ିଶାରେ ସ୍ୱାସ୍ଥ୍ୟ କ୍ଷେତ୍ରରେ ବିଭୀୟ ଅଗ୍ରାଧିକାର ହାରାହାରି ଖର୍ଚ୍ଚର ଅନୁପାତରେ ଅନ୍ୟ ସାଧାରଣ ବର୍ଷର ରାଜ୍ୟମାନଙ୍କ ତୁଳନାରେ କମ୍ ରହିଥିଲା । ଅଧିକ ବିଭୀୟ ଅଗ୍ରାଧିକାର ଏହି କ୍ଷେତ୍ରରେ ଆବଶ୍ୟକ ଅଛି ।

1.8.2 ଖର୍ଚ୍ଚ ବ୍ୟବହାର ଦକ୍ଷତା

ଉନ୍ନତ ମାନର ସାମାଜିକ ଓ ଅର୍ଥନୈତିକ ଉନ୍ନତି ପାଇଁ ସରକାରଙ୍କୁ ଯୋଗ୍ୟ ଓ ମୌଳିକ ସାମଗ୍ରୀ⁴ ଯୋଗାଇବା ପାଇଁ ଡକ୍ଟର ସଙ୍ଗତ ଉପାୟ ଅବଲମ୍ବନ କରିବାକୁ ପଡିବ । ଉନ୍ନୟନମୂଳକ ଖର୍ଚ୍ଚ ଆବଶ୍ୟକରେ ଉନ୍ନତି ବ୍ୟତିରେକ ସାମ୍ପ୍ରତିକ ବର୍ଷ ମାନଙ୍କରେ ରଖି ପରିଶୋଧରେ ହ୍ରାସ ଏବଂ 2005-06 ଠାରୁ ରାଜସ୍ୱ ବଳକା ହେବାରୁ ବିଭୀୟ ସ୍ଥାନ ସୃଷ୍ଟିର ଆବଶ୍ୟକତା ରହିଛି । ଖର୍ଚ୍ଚ ବ୍ୟବହାର ଦକ୍ଷତା ପୁଞ୍ଜିଗତ ଖର୍ଚ୍ଚ ଓ ସମୁଦାୟ ଖର୍ଚ୍ଚ (ଏବଂ / କିମ୍ବା ଜି.ଏସ.ଡି.ପି)ର ଅନୁପାତ ଏବଂ ବିଦ୍ୟମାନ ଥିବା ସାମାଜିକ ଏବଂ ଅର୍ଥନୈତିକ ସେବାର କର୍ମ ସଂପାଦନ ଓ ରକ୍ଷଣାବେକ୍ଷଣରେ ହୋଇଥିବା ରାଜସ୍ୱ ଖର୍ଚ୍ଚକୁ ପ୍ରତିଫଳିତ କରିଥାଏ । ସମୁଦାୟ ଖର୍ଚ୍ଚରେ ଏହି ଉପାଦାନର ଅନୁପାତ ଯେତେ ଅଧିକ ହେବ ଖର୍ଚ୍ଚର ଗୁଣବତ୍ତା ସେତେ ଭଲ ହେବ । **ସାରଣୀ 1.20** ରେ ଚଳିତ ବର୍ଷ ଓ ବିଗତ ବର୍ଷମାନଙ୍କରେ ରାଜ୍ୟର ଉନ୍ନୟନମୂଳକ ଖର୍ଚ୍ଚ ଓ ହାରାହାରି ଖର୍ଚ୍ଚ ସମ୍ବନ୍ଧରେ ଦର୍ଶାଯାଇଛି । **ସାରଣୀ 1.21** ରେ ପ୍ରମୁଖ ସାମାଜିକ ଓ ଅର୍ଥନୈତିକ ସେବାର ରକ୍ଷଣାବେକ୍ଷଣରେ ଖର୍ଚ୍ଚ ହୋଇଥିବା ପୁଞ୍ଜିଗତ ବ୍ୟୟ ଓ ରାଜସ୍ୱ ଖର୍ଚ୍ଚର ବିଶଦ ଭାବରେ ଦର୍ଶାଯାଇଛି ।

ସାରଣୀ 1.20: ବିକାଶ ବ୍ୟୟ

(କୋଟି ଟଙ୍କାରେ)

ଉନ୍ନୟନମୂଳକ ଖର୍ଚ୍ଚର ଉପାଦାନ ⁵	2008-09	2009-10	2010-11	2011-12	2012-13	
					(ବିଲ)	(ପ୍ରକୃତ)
ଉନ୍ନୟନମୂଳକ ଖର୍ଚ୍ଚର (କ ରୁ ଗ)						
(କ) ଉନ୍ନୟନମୂଳକ ରାଜସ୍ୱ ଖର୍ଚ୍ଚ (ଡିଆରଇ)	13835 (55)	15600 (54)	18999 (56)	23070 (58)	25046	25173 (57)
(ଖ) ଉନ୍ନୟନମୂଳକ ରାଜସ୍ୱ ଖର୍ଚ୍ଚ (ଡିସିଇ)	3595 (14)	3470 (12)	4051 (12)	4238 (11)	6279	5271 (12)
(ଗ) ଉନ୍ନୟନ ପାଇଁ ରଖି ଏବଂ ଅଗ୍ରାମ	122 (0.5)	89 (0.3)	258 (0.8)	401 (1)	ଉପଲବ୍ଧ ନୁହେଁ	142 (0.3)
ମୋଟ	17552 (70)	19159 (66)	23308 (69)	27709 (70)		30586 (69)

ବନ୍ଧନା ମଧ୍ୟରେ ଥିବା ସଂଖ୍ୟା ମୋଟ ଖର୍ଚ୍ଚର ପ୍ରତିଶତକୁ ବୁଝାଏ ।

* ଉତ୍ସ: ଓଡ଼ିଶା ବଜେଟ୍ ଏବଂ ଗ୍ଲାନୁ 2013-14 ଏବଂ ବିଭୀୟ ହିସାବ 2012-13. ବିସ୍ତୃତ ବିବରଣୀ **ପରିଶିଷ୍ଟ 1.3** ରେ

⁵ ସାମାଜିକ ଏବଂ ଅର୍ଥନୈତିକ ସେବାରେ ହେଉଥିବା ଖର୍ଚ୍ଚକୁ ନେଇ ଉନ୍ନୟନ ଖର୍ଚ୍ଚ ରୂପେ ଧରାଯାଏ ।

ଉନ୍ନୟନମୂଳକ ଖର୍ଚ୍ଚ ଯାହାକି ସାମାଜିକ ଓ ଅର୍ଥନୈତିକ ସେବାରେ ହୋଇଥିବା ରାଜସ୍ୱ, ପୁଞ୍ଜିଗତ ଏବଂ ରଖି ଓ ଅଗ୍ରାମ ଖର୍ଚ୍ଚକୁ ନେଇ ଗଠିତ 2008-09 ରେ 17552 କୋଟି ଟଙ୍କାରୁ ବୃଦ୍ଧି ପାଇ 2012-13 ରେ 30586 କୋଟି ଟଙ୍କା ହୋଇଥିଲା । ପ୍ରତିଶତ ହିସାବରେ ଏହା 2008-09 ରେ 70 ପ୍ରତିଶତରୁ 2012-13 ରେ 69 ପ୍ରତିଶତକୁ ସାମାନ୍ୟ ଭାବେ କମିଥିଲା ।

ଉପରୋକ୍ତ ସାରଣୀରୁ ଏହା ଦେଖାଯାଏ ଯେ ରାଜସ୍ୱ ଉନ୍ନୟନ ଖର୍ଚ୍ଚ 2008-09 ରେ 13835 କୋଟି ଟଙ୍କାରୁ ବୃଦ୍ଧି ପାଇଁ 2012-13 ରେ 25173 କୋଟି ଟଙ୍କା ହୋଇଥିଲା । ଏହି ବୃଦ୍ଧି ପାଖାପାଖି 82 ପ୍ରତିଶତ ଥିଲା ।

⁴ ମୌଳିକ ସାମଗ୍ରୀ କହିଲେ ଯାହା ଜଣେ ବ୍ୟକ୍ତି ଉପଭୋଗ କଲେ ଅନ୍ୟ ଜଣଙ୍କ ଉପଭୋଗରେ ବାଧା ସୃଷ୍ଟି ହୁଏ ନାହିଁ । ଯଥା- ଆଇନ, ଶୁଖିଲା ପ୍ରବର୍ତ୍ତନ, ଅନ୍ୟମାନଙ୍କର ଅଧିକାରର ସୁରକ୍ଷା, ପ୍ରଦୂଷଣ ମୁକ୍ତ ବାୟୁ, ଅନ୍ୟ ପରିବେଶଗତ ବସ୍ତୁ ଏବଂ ରାସ୍ତାଘାଟ ସମ୍ବନ୍ଧୀୟ ଭିଡିଓ, ଯୋଗ୍ୟ ସାମଗ୍ରୀ କହିଲେ ଯାହା ସରକାର ମାଗଣା ବା ରିହାତି ଦରରେ ଯୋଗାଇଥାନ୍ତି ଯଥା- ଗରିବ ଲୋକଙ୍କ ପାଇଁ ଖାଦ୍ୟ, ସ୍ୱାସ୍ଥ୍ୟ, ଶିକ୍ଷା, ପାନୀୟ ଜଳ ଓ ପରିମଳ ବ୍ୟବସ୍ଥା ଇତ୍ୟାଦି ।

⁵ ଖର୍ଚ୍ଚର ବିଶ୍ଳେଷଣ ଦୁଇ ଭାଗରେ ଯଥା- ଉନ୍ନୟନମୂଳକ ବା ଅଣ ଉନ୍ନୟନମୂଳକ । ରାଜସ୍ୱ, ପୁଞ୍ଜିଗତ ଓ ରଖି ଏବଂ ଅଗ୍ରାମ ବାବଦରେ ତିନି ବର୍ଗରେ ଯଥା ସାମାଜିକ, ଅର୍ଥନୈତିକ ଓ ସାଧାରଣ ସେବାରେ ବିଭକ୍ତ । ସାମାଜିକ ଓ ଅର୍ଥନୈତିକ ସେବା ଉନ୍ନୟନମୂଳକ ଓ ସାଧାରଣ ସେବା ଅଣ ଉନ୍ନୟନମୂଳକ ଭାବେ ଗଣନା କରାଯାଇଥାଏ ।

2012-13 ରେ ଉନ୍ନୟନ ରାଜସ୍ୱ ଖର୍ଚ୍ଚ 2013 କୋଟି ଟଙ୍କା (ନଅ ପ୍ରତିଶତ) ଏବଂ ଉନ୍ନୟନ ପୁଞ୍ଜିଗତ ଖର୍ଚ୍ଚ 1033 କୋଟି ଟଙ୍କା (24 ପ୍ରତିଶତ) ପୂର୍ବ ବର୍ଷ ତୁଳନାରେ ବୃଦ୍ଧି ପାଇଥିଲା ।

ପୂର୍ବ ବର୍ଷ ତୁଳନାରେ 2012-13 ରେ ଏହି ଉନ୍ନୟନ ରାଜସ୍ୱ ଖର୍ଚ୍ଚରେ ବୃଦ୍ଧି ଶିକ୍ଷା(202 କୋଟି ଟଙ୍କା) ସ୍ୱାସ୍ଥ୍ୟ ଏବଂ ପରିବାର କଲ୍ୟାଣ(356 କୋଟି ଟଙ୍କା), ଜଳ ଯୋଗାଣ, ପରିମଳ ଏବଂ ଗୃହ ଏବଂ ନଗର ଉନ୍ନୟନ(216 କୋଟି ଟଙ୍କା), କୃଷି ଓ ଆନୁସଙ୍ଗିକ କାର୍ଯ୍ୟକ୍ରମ (388 କୋଟି ଟଙ୍କା), ପରିବହନ(133 କୋଟି ଟଙ୍କା) ଏବଂ ଜଳସେଚନ ଓ ବନ୍ୟା ନିୟନ୍ତ୍ରଣରେ(183 କୋଟି ଟଙ୍କା) ଯୋଗୁଁ ହୋଇଥିଲା ପୁଞ୍ଜିଗତ ବ୍ୟୟରେ ବିଗତ ବର୍ଷ ତୁଳନାରେ 2012-13 ରେ ବୃଦ୍ଧି ମୁଖ୍ୟତଃ ପରିବହନ(295 କୋଟି ଟଙ୍କା), ଜଳସେଚନ ଏବଂ ବନ୍ୟା ନିୟନ୍ତ୍ରଣ(256 କୋଟି ଟଙ୍କା), ଅନୁସୂଚୀତ ଜାତି, ଅନୁସୂଚୀତ ଜନଜାତି ଓ ଅନ୍ୟାନ୍ୟ ପଛୁଆ ବର୍ଗଙ୍କ ମଙ୍ଗଳ ନିମନ୍ତେ (180 କୋଟି ଟଙ୍କା), ଜଳ ଯୋଗାଣ, ପରିମଳ ଓ ଗୃହ ଓ ନଗର ଉନ୍ନୟନ(173 କୋଟି ଟଙ୍କା) ଓ ଶକ୍ତି କ୍ଷେତ୍ରରେ (106 କୋଟି ଟଙ୍କା) ଯୋଗୁଁ ହୋଇଥିଲା ।

ସାରଣୀ 1.21: ଚୟନ ହୋଇଥିବା ସାମାଜିକ ଓ ଅର୍ଥନୈତିକ ସେବାରେ ବ୍ୟୟ ଦକ୍ଷତା

(ପ୍ରତିଶତରେ)

କ୍ଷେତ୍ର	2011-12			2012-13		
	ମୋଟ ବ୍ୟୟ ପ୍ରତି ପୁଞ୍ଜିଗତ ବ୍ୟୟର ଅନୁପାତ	ରାଜସ୍ୱ ଖର୍ଚ୍ଚରେ ଅଂଶ		ମୋଟ ବ୍ୟୟ ପ୍ରତି ପୁଞ୍ଜିଗତ ବ୍ୟୟର ଅନୁପାତ	ରାଜସ୍ୱ ଖର୍ଚ୍ଚରେ ଅଂଶ	
		ଏସ୍ ଆଣ୍ଡ ଡବ୍ଲ୍ୟୁ	ଓ ଆଣ୍ଡ ଏମ୍		ଏସ୍ ଆଣ୍ଡ ଡବ୍ଲ୍ୟୁ	ଓ ଆଣ୍ଡ ଏମ୍
ସାମାଜିକ ସେବା (ଏସ୍.ଏସ୍)						
ସର୍ବଶିକ୍ଷା	1.42	53.21	ମିଳିନାହିଁ	0.54	53.80	ମିଳିନାହିଁ
ସ୍ୱାସ୍ଥ୍ୟ ଓ ପରିବାର କଲ୍ୟାଣ	2.71	72.82	ମିଳିନାହିଁ	4.75	61.81	ମିଳିନାହିଁ
ଜଳଯୋଗାଣ, ପରିମଳ ଓ ଗୃହ ଏବଂ ଗ୍ରାମ୍ୟ ଉନ୍ନୟନ	16.74	7.79	31.75	25.84	6.73	29.40
ମୋଟ (ଏସ୍. ଏସ୍)	4.33	35.33	1.98	7.45	36.32	2.18
ଅର୍ଥନୈତିକ ସେବା (ଇ.ଏସ୍)						
କୃଷି ଓ ତଦ୍‌ସମ୍ପର୍କ କାର୍ଯ୍ୟକ୍ରମ	4.41	23.01	ମିଳିନାହିଁ	1.16	19.67	ମିଳିନାହିଁ
ଜଳଯୋଗାଣ ଓ ବନ୍ୟା ନିୟନ୍ତ୍ରଣ	67.06	18.31	25.58	65.80	16.01	40.90
ବିଦ୍ୟୁତ୍ ଓ ଶକ୍ତି	43.05	16.16	11.14	65.54	23.64	43.95
ଗମନା ଗମନ	51.34	0.33	61.41	49.73	0.38	30.37
ମୋଟ (ଇ.ଏସ୍)	28.43	14.85	18.88	28.23	13.87	10.96
ମୋଟ (ଏସ୍.ଏସ୍ + ଇ.ଏସ୍)	15.27	27.58	5.35	17.23	27.23	5.74

ଟୋଟାଲ ଏକ୍ସପେଣ୍ଡିଚର (ଟି ଇ) , (ସି.ଇ)- କ୍ୟାପିଟାଲ୍ ଏକ୍ସପେଣ୍ଡିଚର, (ଆର.ଇ)-ରେଭେନ୍ୟୁ ଏକ୍ସପେଣ୍ଡିଚର, (ଏସ୍.ଏସ୍ ଡବ୍ଲ୍ୟୁ)- ସାଲେରୀ ଏବଂ

ଡେଭେଲପ୍, (ଓ ଏମ୍)-ଅପରେସନ୍ ଆଣ୍ଡ ମେଣ୍ଟେନାନ୍ସ

ସାଧାରଣ ଶିକ୍ଷା, ସ୍ୱାସ୍ଥ୍ୟ ଏବଂ ପରିବାର କଲ୍ୟାଣ, ଜଳ ଯୋଗାଣ ଏବଂ ପରିମଳ ବ୍ୟବସ୍ଥା, କୃଷି ଏବଂ ତତ୍ ସଂଲଗ୍ନ କାର୍ଯ୍ୟ , ଶକ୍ତି ଏବଂ ପରିବହନ ବିଭାଗରେ କାର୍ଯ୍ୟକାରୀତା ଓ ପରିଚାଳନା ଖର୍ଚ୍ଚର ପରିମାଣ ମିଳି ନାହିଁ ।

ଉତ୍ସ: ଓଡ଼ିଶା ସରକାରଙ୍କର ବିଭାଗ ହିସାବ

ମୂଳ ଶିକ୍ଷା, ସ୍ୱାସ୍ଥ୍ୟସେବା ଓ ପାନୀୟ ଜଳ ଏବଂ ପରିମଳ ସୁବିଧା ଆଦିକୁ କାର୍ଯ୍ୟକାରୀ କରିବା ସାମାଜିକ ଓ ଅର୍ଥ ନୈତିକ ପ୍ରଗତିର ଦୃଢ଼ ସଙ୍କେତ ଅଟେ । ଅଧିକତ୍ରୁ ଆର୍ଥିକ ସେବା ଜନିତ ବାଟରେ ଯେଉଁ ସମସ୍ତ କ୍ଷତି ନିହିତ, ତାହା ରାଜ୍ୟର ଜନ ସମ୍ପଦର ଗୁଣବତ୍ତା ବୃଦ୍ଧି କରି ପ୍ରତ୍ୟକ୍ଷ ଏବଂ ପରୋକ୍ଷ ଭାବରେ ରାଜ୍ୟ ମଧ୍ୟରେ ଉତ୍ପାଦନ କ୍ଷମତା ବୃଦ୍ଧି କରେ । ସେଥିପାଇଁ ରାଜ୍ୟରେ ଏହି ସେବାର ବୃଦ୍ଧି ଏବଂ ଉପଯୁକ୍ତ ବ୍ୟବସ୍ଥାର ନିର୍ଦ୍ଧାରଣ କରିବା ନିଶ୍ଚିତ ହେବା ଉଚିତ୍ । **ସାରଣୀ 1.23** ରେ

2011-12 ଓ 2012-13 ବର୍ଷରେ ସରକାରଙ୍କ ଦ୍ୱାରା ଆର୍ଥିକ ଓ ସାମାଜିକ ସେବାର ବୃଦ୍ଧି ପାଇଁ ବିଭିନ୍ନ କ୍ଷେତ୍ରରେ ହୋଇଥିବା ଖର୍ଚ୍ଚର ଅନୁପାତର ସାରାଂଶ ଦିଆଯାଇଛି ।

ପୂର୍ବବର୍ଷ ତୁଳନାରେ 2012-13 ରେ ପୁଞ୍ଜିଗତ ବ୍ୟୟର ପରିମାଣ ମୋଟ ବ୍ୟୟ ଅନୁପାତରେ ଜଳଯୋଗାଣ ଓ ପରିମଳ, ଗୃହ ଓ ନଗର ଉନ୍ନୟନ, ସ୍ୱାସ୍ଥ୍ୟ ଓ ପରିବାର କଲ୍ୟାଣ(ସାମାଜିକ ସେବାରେ) ଏବଂ ବିଦ୍ୟୁତ୍ ଓ ଶକ୍ତି(ଅର୍ଥନୈତିକ ସେବା)ବୃଦ୍ଧି ଘଟିଛି । କିନ୍ତୁ କାର୍ଯ୍ୟକାରୀତା ଓ ରକ୍ଷଣାବେକ୍ଷଣ ଖର୍ଚ୍ଚ ଶକ୍ତି ଏବଂ ଜଳସେଚନ ଓ ବନ୍ୟାନିୟନ୍ତ୍ରଣ କ୍ଷେତ୍ରରେ ପ୍ରଚୁର ବୃଦ୍ଧି ଘଟିଛି ଯାହାକି ପରିବହନ କ୍ଷେତ୍ରରେ ମାତ୍ରାଧିକ ହ୍ରାସ ଯୋଗୁଁ ପ୍ରତିବଦଳ ହୋଇଛି ।

ପରିଶିଷ୍ଟ 1.3 ରୁ ଦେଖାଯାଏ ଯେ 2012-13 ରେ ମୋଟ ବ୍ୟୟର (44076 କୋଟି ଟଙ୍କା) 37 ପ୍ରତିଶତ ସାମାଜିକ ସେବା ବ୍ୟୟ(16182 କୋଟି ଟଙ୍କା) ପୂର୍ବବର୍ଷ ବ୍ୟୟ (14995 କୋଟି ଟଙ୍କା) ଠାରୁ ଆଠ ପ୍ରତିଶତ ବୃଦ୍ଧି ବେଳେ ମୋଟ ବ୍ୟୟର 69 ପ୍ରତିଶତ ଉନ୍ନୟନ ବ୍ୟୟ (30586 କୋଟି ଟଙ୍କା) ପୂର୍ବବର୍ଷ ବ୍ୟୟ (27709 କୋଟି ଟଙ୍କା) ଠାରୁ ମଧ୍ୟ 10 ପ୍ରତିଶତ ବୃଦ୍ଧି ହୋଇଥିଲା । ପରିଚାଳନା ଓ ରକ୍ଷଣାବେକ୍ଷଣ ବ୍ୟୟରେ 0.39 ପ୍ରତିଶତ ବୃଦ୍ଧି ଦର୍ଶାଉଛି ଯେ ବେତନରେ ହୋଇଥିବା ରାଜସ୍ୱ ବ୍ୟୟ ସାମାଜିକ ସେବାର ରାଜସ୍ୱ ବ୍ୟୟ (36 ପ୍ରତିଶତ) ର ମୁଖ୍ୟ ଅଂଶ ଅଟେ । ମୋଟ ବ୍ୟୟ ପ୍ରତି ସାମାଜିକ ସେବାର ପୁଞ୍ଜିଗତ ବ୍ୟୟ ଅନୁପାତ, ପୂର୍ବବର୍ଷ ଠାରୁ ନାମମାତ୍ର ବୃଦ୍ଧି (3.12 ପ୍ରତିଶତ) କୁ ଦର୍ଶାଏ ।

ଏହା ଅନୁଧ୍ୟାନ କରାଗଲା ଯେ କ୍ରମାଗତ ଭାବେ ସ୍ୱାସ୍ଥ୍ୟ ଓ ପରିବାର କଲ୍ୟାଣ ଏବଂ ଜଳ ଯୋଗାଣ, ପରିମଳ ଓ ଗୃହ ଓ ନଗର ଉନ୍ନୟନ କ୍ଷେତ୍ରରେ ବେତନ ଉପାଦାନରେ ଯଥାକ୍ରମେ 11.01 ଓ 1.06 ପ୍ରତିଶତ ହ୍ରାସ ଘଟିଛି ।

ଯେଉଁ ସମସ୍ତ ବ୍ୟୟ ପ୍ରତ୍ୟକ୍ଷ ବା ପରୋକ୍ଷ ରୂପେ ରାଜ୍ୟର ଅର୍ଥନୈତିକ ସାମା ମଧ୍ୟରେ ରାଜ୍ୟର ଉତ୍ପାଦନ କ୍ଷମତାକୁ ବୃଦ୍ଧି କରେ ତାହା ସବୁ ଅର୍ଥନୈତିକ ସେବା ବ୍ୟୟର ଅନ୍ତର୍ଭୁକ୍ତ ଅଟେ । 2012-13 ବର୍ଷରେ ଅର୍ଥନୈତିକ ସେବାର ସମୁଦାୟ ବ୍ୟୟ (14262 କୋଟି ଟଙ୍କା) ପୂର୍ବ ବର୍ଷର ବ୍ୟୟ ଠାରୁ 16 ପ୍ରତିଶତ ବୃଦ୍ଧି ଘଟିଛି । ଅର୍ଥନୈତିକ ସେବାରେ ସମୁଦାୟ ବ୍ୟୟ (14202 କୋଟି ଟଙ୍କା) ମୋଟ ବ୍ୟୟର 32 ପ୍ରତିଶତ ଏବଂ ଉନ୍ନୟନ ବ୍ୟୟର 46 ପ୍ରତିଶତ ଅଟେ ।

1.8.3 ବଜେଟ୍ ପରିଶାମ(ଖର୍ଚ୍ଚର ଫଳପ୍ରସୂତା)

ଫଳପ୍ରସୂତ ସରକାର ପରିଚାଳନା ଓ ଦାୟିତ୍ୱବୋଧତା ପାଇଁ ବଜେଟ୍ ପରିଶାମର ଧାରଣା ଏକ ପ୍ରମୁଖ ସାଧନ । ଏହା ଏକ ମୂଲ୍ୟ ସଂପାଦନ ସାଧନ ଯାହାକି ଉନ୍ନତ ସେବା ପ୍ରଦାନ, ନିଷ୍ପତ୍ତି ଗ୍ରହଣ, କାର୍ଯ୍ୟକ୍ରମଗୁଡ଼ିକର ଫଳପ୍ରସୂତାର ଉନ୍ନତି ପାଇଁ ସାହାଯ୍ୟ କରିଥାଏ । ଏହି ଅଭ୍ୟାସ ମୂଳତଃ ହୋଇଥିବା ଖର୍ଚ୍ଚର ପର୍ଯ୍ୟାଲୋଚନା ଓ ପରିମେୟତାକୁ ରୁପାନ୍ତରିତ କରିବା ଉଦ୍ଦେଶ୍ୟରେ ହୋଇଅଛି । ଏହି ଉପାୟ ଯୋଜନା କାର୍ଯ୍ୟାନୁଷ୍ଠାନ ସଂସ୍ଥାଗୁଡ଼ିକୁ ଖର୍ଚ୍ଚକୁ ପରିଶାମରେ ପରିବର୍ତ୍ତନ କରି ଅଧିକ ଫଳପ୍ରସୂ କରାଇଥାଏ ।

ତିନୋଟି ବିଭାଗ ଯଥା- ଏସ୍.ଟି ଏବଂ ଏସ୍.ସି ଉନ୍ନୟନ ବିଭାଗ, ପଞ୍ଚାୟତିରାଜ ବିଭାଗ ଏବଂ ମତ୍ସ୍ୟ ଓ ପଶୁ ସମ୍ବଳ ଉନ୍ନୟନ ବିଭାଗକୁ 2012-13 ରେ ସମୀକ୍ଷା କରାଯାଇ ଦେଖାଗଲା ଯେ ଆର୍ଥିକ ଓ ଭୌତିକ ଲକ୍ଷ୍ୟ ପୂର୍ଣ୍ଣ ଭାବରେ ପୂରଣ ହୋଇପାରିନାହିଁ (**ପରିଶିଷ୍ଟ-1.6**) ।

ତିସେମ୍ବର 2012 ସୁଦ୍ଧା ଏସ୍.ଟି ଏବଂ ଏସ୍.ସି ଉନ୍ନୟନ ବିଭାଗରେ ନିମ୍ନଲିଖିତ କର୍ମଗୁଡ଼ିକ ଭୌତିକ ଓ ଆର୍ଥିକ ଲକ୍ଷ୍ୟ ହ୍ରାସକରେ ବିଫଳତା ପରିଲକ୍ଷିତ ହୋଇଥିଲା ।

- ଉଚ୍ଚ ବିଦ୍ୟାଳୟ ମାନଙ୍କରେ କମ୍ପ୍ୟୁଟର ଶିକ୍ଷା କାର୍ଯ୍ୟାନୁଷ୍ଠାନ ପରିଯୋଜନାର ସମୁଦାୟ ନିୟୁ ଆବଣ୍ଟନ (75 କୋଟି ଟଙ୍କା) ରୁ କେବଳ 14 ପ୍ରତିଶତ (10 କୋଟି ଟଙ୍କା) ବ୍ୟବହୃତ ହୋଇଥିଲା ଏବଂ ଭୌତିକ ଲକ୍ଷ୍ୟ କେବଳ 15 ପ୍ରତିଶତ (75 ଟି ଲକ୍ଷ୍ୟ ବିପକ୍ଷରେ 11ଟି ବିଦ୍ୟାଳୟ)

- ଏସ.ଟି ବାଲିକା ହଷ୍ଟେଲ ନିର୍ମାଣ ପରିଯୋଜନାର ସମୁଦାୟ ନିଧି ଆବଣ୍ଟନ (210 କୋଟି ଟଙ୍କା) ମଧ୍ୟରୁ କେବଳ 82 ପ୍ରତିଶତ (171 କୋଟି ଟଙ୍କା) ବ୍ୟବହୃତ ହୋଇଥିଲା । କିନ୍ତୁ ଲକ୍ଷିତ(1000) ଟି ହଷ୍ଟେଲ ମଧ୍ୟରୁ କେବଳ 32 ପ୍ରତିଶତ (316)ଟି ହଷ୍ଟେଲର ସଂପୂର୍ଣ୍ଣ ହୋଇପାରିଥିଲା । ହିତାଧିକାରୀମାନଙ୍କୁ ଆବାସିକ ଗୃହ ଯୋଗାଇବା ପାଇଁ ନିଧି ଉପଲବ୍ଧ ଥିଲେ ମଧ୍ୟ ଲକ୍ଷିତ ଭୌତିକ ପରିମାଣ ଲାଭ କରାଯାଇପାରି ନ ଥିଲା ।
 - ଚାରୋଟି ପରିଯୋଜନା ଯଥା ଭିଡିଭୁମିର ସୃଜନ , ଜାଲେଣୀ ଗ୍ୟାସର ଯୋଗାଣ , ଆଦିମ ଜନଜାତି ପାଇଁ ସୁସ୍ଥ ପ୍ରକଳ୍ପ ଏବଂ ରାଜ୍ୟ ଆଦିବାସୀ ଉନ୍ନୟନ ସମବାୟ ନିଗମକୁ କ୍ଷୁଦ୍ର ବନ ଉତ୍ପାଦ ପାଇଁ (ଏସ.ଟି.ଡି.ସି-ଏମ.ଏଫ.ଟି ପାଇଁ)ଅନୁଦାନ ଗୁଡିକରେ ଭୌତିକ ଲକ୍ଷ ପୂରଣ 50 ପ୍ରତିଶତରୁ କମ ରହିଥିଲା , ଫଳରେ ଭୌତିକ ଲକ୍ଷ୍ୟ ମଧ୍ୟ କମ୍ ପୂରଣ ହୋଇଥିଲା ।
 - ବିଦ୍ୟୁତ ନ ଥିବା ହଷ୍ଟେଲଗୁଡିକରେ ସୌରଲଣ୍ଠନ ଦେବା ପରିଯୋଜନାର ଆବଣ୍ଟିତ ହୋଇଥିବା (91 ଲକ୍ଷ ଟଙ୍କା)ମଧ୍ୟରୁ (53 ଲକ୍ଷ ଟଙ୍କା)59 ପ୍ରତିଶତ ବ୍ୟବହୃତ ହୋଇଥିଲା । କିନ୍ତୁ ଲକ୍ଷିତ(150) ହଷ୍ଟେଲମଧ୍ୟରୁ କେବଳ (77) ଟି 51 ପ୍ରତିଶତ ସୌର ଲଣ୍ଠନ ଯୋଗାଇ ଦିଆଯାଇଥିଲା ।
- ଉପରୋକ୍ତ ତଥ୍ୟ ପ୍ରକଳ୍ପ ମାନଙ୍କରେ ଅବାସ୍ତବ ବଜେଟ୍ ଆକଳନକୁ ସୂଚାଇଥାଏ ।

ପଞ୍ଚାୟତିରାଜ ବିଭାଗର ମୁଖ୍ୟ ପରିଯୋଜନା ଗୁଡିକରେ ଯଥା ନିୟୁକ୍ତି ସୃଷ୍ଟି ପାଇଁ ଜି.ଜି.ଓ.ଇ (ଗୋପବନ୍ଧୁ ଗ୍ରାମୀଣ ଯୋଜନା, ବି.ଆର.ଜି.ଏଫ (ବ୍ୟାକଓର୍ଡ, ରିଜିଅନ୍ ଗ୍ରାଣ୍ଟ ଫଣ୍ଡ) ଆଇ.ଏ. ଓ.ଇ (ଇନ୍ଦିରା ଆବାସ ଯୋଜନା) ଏବଂ ମୋ କୁଡିଆ ଯୋଜନା ଯାହାକି ଗ୍ରାମାଞ୍ଚଳର ଲୋକମାନଙ୍କ ପାଇଁ ଗୃହ ନିର୍ମାଣ ପାଇଁ ଉଦ୍ଦିଷ୍ଟ ତାର ଆର୍ଥିକ ଲକ୍ଷ ପୂରଣ କରିବାର ବିଫଳ ତାହା ନିମ୍ନରେ ଦିଆଗଲା ।

- ନିୟୋଜନର ସୃଷ୍ଟି ପାଇଁ ଜି.ଜି. ଓ.ଇ ପରିଯୋଜନାର ଆବଣ୍ଟିତ ହୋଇଥିବା (155 କୋଟି ଟଙ୍କା)ମଧ୍ୟରୁ 52 ପ୍ରତିଶତ (81 କୋଟି ଟଙ୍କା) ବ୍ୟବହୃତ ହୋଇଥିଲା ।ଲକ୍ଷିତ (7848 ପ୍ରକଳ୍ପ) ମଧ୍ୟରୁ (4221 ଟି ପ୍ରକଳ୍ପ) 54 ପ୍ରତିଶତ ସମ୍ପୂର୍ଣ୍ଣ ହୋଇପାରିଥିଲା ।
- ବି.ଆର.ଜି.ଏଫ ପରିଯୋଜନାରେ ଆବଣ୍ଟିତ ହୋଇଥିବା (414 କୋଟି ଟଙ୍କା) ମଧ୍ୟରୁ 43 ପ୍ରତିଶତ (180 କୋଟି ଟଙ୍କା)ବ୍ୟବହୃତ ହୋଇଥିଲା । ଲକ୍ଷିତ (10264) ଟି ପ୍ରକଳ୍ପ ମଧ୍ୟରୁ (5922)ଟି 58 ପ୍ରତିଶତ ସମ୍ପୂର୍ଣ୍ଣ ହୋଇପାରିଥିଲା ।
- ଇନ୍ଦିରା ଆବାସ ଯୋଜନାରେ ଆବଣ୍ଟିତ (1019 କୋଟି ଟଙ୍କା)ମଧ୍ୟରୁ (429 କୋଟି ଟଙ୍କା) 42 ପ୍ରତିଶତ ବ୍ୟବହୃତ ହୋଇଥିଲା ।ଲକ୍ଷିତ (395148) ଟି ଗୃହ ମଧ୍ୟରୁ (59877) 15 ପ୍ରତିଶତ ସମ୍ପୂର୍ଣ୍ଣ ହୋଇପାରିଥିଲା ।
- ମୋ କୁଡିଆ ଯୋଜନାରେ ଆବଣ୍ଟିତ(100 କୋଟି ଟଙ୍କା) ମଧ୍ୟରୁ (46 କୋଟି ଟଙ୍କା) 46 ପ୍ରତିଶତ ବ୍ୟବହୃତ ହୋଇଥିଲା ଏବଂ ଏହା ପ୍ରତିବଦଳରେ(28168)ଟି ଘର ମଧ୍ୟରୁ (7940) 28 ପ୍ରତିଶତ ପୂରଣ ହୋଇପାରିଥିଲା ।
- ସି.ସି.ରୋଡ ପରିଯୋଜନାରେ ସମସ୍ତ ନିଧି ଏବଂ ପୂର୍ବ ବର୍ଷର ବଳକା ରାଶି ବିନିଯୋଗ ହୋଇଥିଲେ ମଧ୍ୟ (ସେହି ବର୍ଷ ପାଇଁ ଆବଣ୍ଟିତ 150 କୋଟି ଟଙ୍କା ସ୍ଥଳେ 197.85 କୋଟି ଟଙ୍କା) କେବଳ 8 ପ୍ରତିଶତ (232 କିଲୋମିଟର)ସମ୍ପୂର୍ଣ୍ଣ ହୋଇପାରିଥିଲା । ଯଦିଓ 2907 କିଲୋମିଟର ରାସ୍ତା କାମ ପୂରଣ ହେବାର ଥିଲା ।

ମହ୍ୟ ଓ ପଶୁ ସଂପଦବିକଶ ବିଭାଗର ବ୍ୟାକଓର୍ଡ ପୋଲଟ୍ରି ପ୍ରତକସନ ଓ ବାଣିଜ୍ୟିକ ,କୁକୁଡା ଚାଷୀଙ୍କୁ ଉତ୍ସାହିତ କରିବା ପରିଯୋଜନାରେ ଆବଣ୍ଟିତ ହୋଇଥିବା ନିଧି (ଏକ କୋଟି) ମଧ୍ୟରୁ 29 ପ୍ରତିଶତ (29 ଲକ୍ଷ) ପୂରଣ ହୋଇଥିଲା ।

ଏହା ପୁନଃ ବଜେଟ୍ ପରିଶୀଳନା ଦେଖାଯାଇଥିଲା ଯେ 22 ଟି ପରିଯୋଜନା କାର୍ଯ୍ୟାନୁୟମନ ହୋଇପାରି ନଥିଲା, କାରଣ ନିଧି ମଞ୍ଚୁର କରାଯାଇ ନଥିଲା କିମ୍ବା କେନ୍ଦ୍ରୀୟ ସହାୟତା ମିଳିପାରି ନଥିଲା ।

ଭୌତିକ ପରିଶୀଳନା କେବଳ ଲକ୍ଷ୍ୟରୁ କମ୍ ନଥିଲା, ଯେଉଁ ନିଧି କାର୍ଯ୍ୟକାରୀ ସଂସ୍ଥାକୁ ଦିଆଯାଇଥିଲା ତାହା ଠିକ୍ ଭାବେ ପରିଚାଳିତ ହୋଇପାରି ନଥିଲା । ତୃତୀୟ ଡ୍ରେମାସିକ ଶେଷ ସୁଦ୍ଧା 2012-13ରେ 60 ପ୍ରତିଶତରୁ କମ୍ ରହିଥିଲା । ଏହିପରି ରୋକିତ ପରିଚାଳନା ପଦ୍ଧତିର ଉଦ୍ଦେଶ୍ୟ ଯାହାକି ବିଭାଗ ବର୍ଷରେ ଶେଷ ଡ୍ରେମାସରେ ଖର୍ଚ୍ଚର ବହୁଳତାକୁ ହ୍ରାସ କରିବା ପାଇଁ ଉଦ୍ଦିଷ୍ଟ ପୂରଣ ହୋଇପାରିନଥିଲା । ବିଶଦ ଭାବରେ ଏହା ଅଧ୍ୟାୟ-II ରେ ଦିଆଯାଇଛି ।

1.9 ସରକାରୀ ବ୍ୟୟ ଏବଂ ବିନିଧାନର ଆର୍ଥିକ ବିଶ୍ଳେଷଣ

ପୋଷ୍ଟ ଏଫ୍.ଆର୍.ବି.ଏମ୍ ଢାଞ୍ଚାରେ ରାଜ୍ୟ ନିଜର ରାଜକୋଷାୟ ଦାୟିତ୍ୱ କେବଳ ନିମ୍ନସ୍ତରରେ ନ ରଖି ଅଧିକତ୍ୱ ପୁଞ୍ଜି ନିବେଶ (ରଣ ଏବଂ ଅଗ୍ରାମ ସମେତ) ର ଆବଶ୍ୟକତାକୁ ମେଣ୍ଟାଇବା ଉଚିତ୍ । ଏହା ସହିତ ସରକାର ଦେଶନେଶ ସ୍ୱରୂପ ବଜାର ଭିତ୍ତିକ ସମ୍ବଳ ଉପରେ ସମ୍ପୂର୍ଣ୍ଣ ରୂପେ ନିର୍ଭରଶୀଳ ହୋଇ ଏମିତି କିଛି ପଦକ୍ଷେପ ନେବା ଆବଶ୍ୟକ ଯାହା ଦ୍ୱାରା ପୁଞ୍ଜିନିବେଶରୁ ମିଳିବାକୁ ଥିବା ପ୍ରାପ୍ତି ଏବଂ ଉଧାର ପାଣ୍ଟିର ଅସୁଲ ଉପରେ ଜୋର ଦେବା ଉଚିତ୍ । ଏହି ଧାରା ଅନୁସାରେ ସରକାରଙ୍କ ଦ୍ୱାରା ଚଳିତ ବର୍ଷରେ ଗୃହୀତ ବିନିଧାନ ଏବଂ ଅନ୍ୟ ପୁଞ୍ଜି ନିବେଶ ବନାମ ବିଗତ ବର୍ଷର ବ୍ୟାପକ ଆର୍ଥିକ ବିଶ୍ଳେଷଣ କରାଯାଇଛି ।

1.9.1 ସେଚ୍ ପ୍ରକଳ୍ପଗୁଡ଼ିକର ଆର୍ଥିକ ଫଳାଫଳ

2013 ମାର୍ଚ୍ଚ ସୁଦ୍ଧା 62 ଟି ସେଚ୍ ପ୍ରକଳ୍ପ (13-ବୃହତ୍ ଏବଂ 49-ମଧ୍ୟମ ପ୍ରକଳ୍ପ)ସହ 3967.38 କୋଟି ଟଙ୍କାର ପୁଞ୍ଜି ବ୍ୟୟର ଆର୍ଥିକ ଫଳାଫଳରୁ ଜଣାଯାଏ ଯେ 2012-13 ବର୍ଷ ମଧ୍ୟରେ ଶିଳ୍ପଗୁଡ଼ିକୁ ଜଳବିଜ୍ଞି ବାବଦରେ ଏହି ପ୍ରକଳ୍ପଗୁଡ଼ିକରୁ 235.72 କୋଟି ଟଙ୍କା ଆଦାୟ ହୋଇଥିଲା । 208.07 କୋଟି ଟଙ୍କା ଓ 267.61 କୋଟି ଟଙ୍କାର କାର୍ଯ୍ୟରତ ଓ ରକ୍ଷଣାବେକ୍ଷଣ ଖର୍ଚ୍ଚ ଭରଣା କରିବା ପରେ ଏହି ଯୋଜନା 239.96 କୋଟି ଟଙ୍କାର କ୍ଷତି ସହିଥିଲା ।

1.9.2 ଅସମ୍ପୂର୍ଣ୍ଣ ପ୍ରକଳ୍ପ

ଖର୍ଚ୍ଚର ଗୁଣବତ୍ତା ଉପରେ ଅସମ୍ପୂର୍ଣ୍ଣ ପ୍ରକଳ୍ପରେ ନିଧିର ଅବରୋଧ ନକାରାତ୍ମକ ପ୍ରଭାବ ପକାଇଥାଏ । ସମ୍ପୂର୍ଣ୍ଣ ବିଭାଗରୁ ଅତିରକ୍ତ ମିଳିଥିବା ସୂଚନା ଅନୁଯାୟୀ 31 ମାର୍ଚ୍ଚ 2013 ରେ 2013-14 ବଜେଟ୍ ଏଚ୍ ଏ ଗ୍ଲାନୁ ଅନୁଯାୟୀ ଓ ବିଭାଗଦ୍ୱାରା ଅସମ୍ପୂର୍ଣ୍ଣ ପ୍ରକଳ୍ପଗୁଡ଼ିକର ସୂଚନା **ସାରଣୀ 1.22** ରେ ପ୍ରଦତ୍ତ ହୋଇଛି ।

ସାରଣୀ 1.22: ଅସମ୍ପୂର୍ଣ୍ଣ ପ୍ରକଳ୍ପଗୁଡ଼ିକର ବିଭାଗଦ୍ୱାରା ପାର୍ଶ୍ୱଚିତ୍ର

(କୋଟି ଟଙ୍କାରେ)

ବିଭାଗ	ଅସମ୍ପୂର୍ଣ୍ଣ ପ୍ରକଳ୍ପ ସଂଖ୍ୟା	ବଜେଟ୍‌ର ମୂଳ ବ୍ୟୟ ବରାଦ	ପ୍ରକଳ୍ପ ସଂଶୋଧିତ ବ୍ୟୟ ବିଭାଗ	ଖର୍ଚ୍ଚ ସୀମା ଅପେକ୍ଷା ବ୍ୟୟ
ଜଳ ସମ୍ପଦ	58	170.67	183.21	53.45
ପୁର୍ଣ୍ଣ	15	190.72	190.72	82.17
ପର୍ଯ୍ୟଟନ	2	3.32	3.35	2.36
ଗୃହ ଏବଂ ନଗର ଉନ୍ନୟନ	7	18.61	29.02	22.24
ଗ୍ରାମ୍ୟ ଉନ୍ନୟନ	68	193.70	202.45	150.36
ଶିଳ୍ପ	1	39.89	39.89	36.79
ମୋଟ	151	616.91	648.64	347.37

ଉତ୍ସ: ଓଡ଼ିଶା ସରକାରଙ୍କର ସଂପୂର୍ଣ୍ଣ ବିଭାଗରୁ ପ୍ରଦତ୍ତ ବିଶେଷ ବିବରଣ

ଏହା ମଧ୍ୟରୁ 45 ଟି ପ୍ରକଳ୍ପ ସଂପୂର୍ଣ୍ଣ ହେବାରେ ବିଳମ୍ବ ହେବାରୁ 31 ମାର୍ଚ୍ଚ 2013 ସୁଦ୍ଧା 34.49 କୋଟି ଟଙ୍କା ବର୍ଷିତ ଖର୍ଚ୍ଚ ହୋଇଛି ଯାହାର ବିବରଣୀ **ସାରଣୀ 1.23** ରେ ନିମ୍ନରେ ଦିଆଯାଇଛି

ସାରଣୀ 1.23: ପ୍ରକଳ୍ପଗୁଡ଼ିକର ବର୍ଷିତ ଖର୍ଚ୍ଚର ବିବରଣୀ

(କୋଟି ଟଙ୍କାରେ)

ବିଭାଗ	ଅସଂପୂର୍ଣ୍ଣ ପ୍ରକଳ୍ପ ସଂଖ୍ୟା	ବଜେଟର ମୂଳ ବ୍ୟୟ ବରାଦ	ପ୍ରକଳ୍ପ ସଂଶୋଧିତ ବ୍ୟୟ ବରାଦ	31 ମାର୍ଚ୍ଚ 2013 ସୁଦ୍ଧା ବ୍ୟୟ ରାଶି
ଜଳ ସମ୍ପଦ	14	37.08	52.34	15.26
ଗୃହ ଏବଂ ନଗର ଉନ୍ନୟନ	3	10.33	20.10	9.77
ଗ୍ରାମ୍ୟ ଉନ୍ନୟନ	27	75.85	85.30	9.45
ପର୍ଯ୍ୟଟନ	1	1.77	1.78	0.01
ମୋଟ	45	125.03	159.52	34.49

ଉତ୍ସ: ବଜେଟ୍, ଏବଂ ଏ ଗ୍ଲାନୁ 2013-14 ଏବଂ ଅର୍ଥ ବିଭାଗ ଦେଇଥିବା ସୂଚନା ଅନୁସାରେ

ଏହି ସମସ୍ତ 151 ଟି ପ୍ରକଳ୍ପ ଅସଂପୂର୍ଣ୍ଣ ରହିଥିବାର କାରଣ ଗୁଡ଼ିକ ହେଲା ଜମି ଅଧିଗ୍ରହଣ ପାଇଁ ଦୀର୍ଘକାଳୀନ ପକ୍ଷତି, କୋର୍ଟରେ ପଡି ରହିଥିବା କେସଗୁଡ଼ିକ, ଡିଜାଇନର ସଂଶୋଧନ, ନିଧର ସୁବିଧା ଏବଂ କାମର ମନ୍ଦ୍ର ଅଗ୍ରଗତି ।

ଏହି ପ୍ରକଳ୍ପଗୁଡ଼ିକ ସଂପୂର୍ଣ୍ଣ ନ ହେବା ଯୋଗୁଁ କେବଳ ହିତାଧିକାରୀମାନେ ପାଇବାରେ ଥିବା ସୁବିଧାରୁ ବଞ୍ଚିତ ହେଉ ନଥିଲେ, ରାଜକୋଷରୁ ମଧ୍ୟ ଅଧିକ ବ୍ୟୟ ବରାଦ କରାଯାଇଛି । ସଂପୂର୍ଣ୍ଣ ବିଭାଗମାନେ ଯେତେ ଶୀଘ୍ର ସମ୍ପଦ ଏହି ପ୍ରକଳ୍ପ ଗୁଡ଼ିକ ସଂପୂର୍ଣ୍ଣ କରିବା ଆବଶ୍ୟକ ଯେହେତୁ 347.37 କୋଟି ଟଙ୍କା ହୋଇସାରିଛି ଏବଂ ଏହାର ସଂପୂର୍ଣ୍ଣ ଉପଯୋଗ ହୋଇପାରିନାହିଁ ।

1.9.3 ବିନିଯୋଗ ଏବଂ ପ୍ରତ୍ୟାଗମ ଆୟ

31 ମାର୍ଚ୍ଚ 2013 ସୁଦ୍ଧା ସରକାର ବୈଧାନିକ ନିଗମ, ଗ୍ରାମ୍ୟ ବ୍ୟାଙ୍କ, ଯୌଥ କାରବାର କମ୍ପାନୀ ଏବଂ ସମବାୟ ସଂସ୍ଥାମାନଙ୍କରେ 2964.28 କୋଟି ଟଙ୍କା ବିନିଯୋଗ କରିଥିଲେ । ଏହି ବିନିଯୋଗ ଉପରେ ଗତ ପାଞ୍ଚ ବର୍ଷର ହାରାହାରି ପ୍ରତ୍ୟାଗମ 11.94 ପ୍ରତିଶତ ଥିବାବେଳେ 2012-13ରେ 19.04 ପ୍ରତିଶତ ଥିଲା । ସରକାର 2008-09 ରୁ 2012-13 ବର୍ଷ ମଧ୍ୟରେ ରଣ କରିଥିବା ବାବଦରେ ହାରାହାରି 6.54 ପ୍ରତିଶତରୁ 7.63 ପ୍ରତିଶତ ସୁଧ ପ୍ରଦାନ କରିଥିଲେ (**ସାରଣୀ 1.24**) ।

ସାରଣୀ 1.24: ପୁଞ୍ଜି ଲଗାଣରୁ ଲାଭ ପ୍ରତ୍ୟାଗମ

(କୋଟି ଟଙ୍କାରେ)

ବର୍ଷ	2008-09	2009-10	2010-11	2011-12	2012-13
ବର୍ଷ ଶେଷ ବେଳକୁ ପୁଞ୍ଜି ଲଗାଣ	1771.20	2106.95	2190.37	2908.07	2964.28
ପ୍ରତ୍ୟାଗମ	252.85	250.78	101.58	286.23	564.53
ପ୍ରତ୍ୟାଗମ ପ୍ରତିଶତ	14.27	11.90	4.64	9.84	19.04
ସରକାରୀ ରଣ ଉପରେ ହାରାହାରି ସୁଧ ହାର	7.44	7.63	7.39	6.09	6.54
ସୁଧହାର ଓ ପ୍ରତ୍ୟାଗମ ମଧ୍ୟରେ ଥିବା ପାର୍ଥକ୍ୟ	(-)6.83	(-)4.27	(+)2.75	(-)3.75	(-)12.50

2012-13 ବର୍ଷ ଶେଷରେ ରାଜ୍ୟ ସରକାରଙ୍କର 80 ଟି ସରକାରୀ କମ୍ପାନୀରେ (2102.42 କୋଟି ଟଙ୍କା) ଏବଂ ତିନୋଟି ବୈଧାନିକ ନିଗମରେ (500.46 କୋଟି ଟଙ୍କା) ଏହିପରି ମୋଟ 83ଟି ସରକାରୀ ଉଦ୍ୟୋଗରେ ମୋଟ

2602.88 କୋଟି ଟଙ୍କାର ଥିଲା ବିନିଯୋଗ ରାଶି ଥିଲା । 2012-13 ବର୍ଷରେ 564.53 କୋଟି ଟଙ୍କାର ଲାଭାଂଶ, ଗୋଟିଏ ବୈଧାନିକ ନିଗମ⁶, ଛଅଟି ଯୌଥ କମ୍ପାନୀ⁷ ଏବଂ ଗୋଟିଏ ସମବାୟ ସଂସ୍ଥା⁸ ଠାରୁ ଗ୍ରହଣ କରିଥିଲେ ।

ଓଡ଼ିଶା ବଜେଟ୍ ଏବଂ ଏ ଗ୍ଲାନୁ 2013-14 ରେ ପ୍ରଦତ୍ତ ସୂଚନା ଅନୁଯାୟୀ 2011-12 ବର୍ଷରେ ଏକତ୍ରୀକୃତ କ୍ଷତି ଓଡ଼ିଶା ଗ୍ରାଡ଼ ନିଗମରେ 1772.45 କୋଟି ଟଙ୍କା, ଓଡ଼ିଶା ରାଜ୍ୟ ପରିବହନ ନିଗମରେ 198.72 କୋଟି ଟଙ୍କା, ଓଡ଼ିଶା ରାଜ୍ୟ ଅର୍ଥ ନିଗମରେ 400.39 କୋଟି ଟଙ୍କା, ଓଡ଼ିଶା ବନ ଉନ୍ନୟନ ନିଗମରେ 149.56 କୋଟି ଟଙ୍କା ଏବଂ ଓଡ଼ିଶା ଶକ୍ତି ସଂରଚନା ନିଗମରେ 157.05 କୋଟି ହୋଇଥିଲା । ଏଗୁଡ଼ିକ ଓଡ଼ିଶାରେ ପ୍ରମୁଖ କ୍ଷତି କରୁଥିବା କମ୍ପାନୀ ଥିଲା । 2012-13 ରେ ସରକାର ଦୁଇଟି କ୍ଷତି ସହୁଥିବା ସଂସ୍ଥା ଓଡ଼ିଶା ଶକ୍ତି ସଂରଚନା ନିଗମ (ଓ.ପି.ଟି.ସି ଏଲ-50 କୋଟି ଟଙ୍କା) ଓଡ଼ିଶା ରାଜ୍ୟ ପରିବହନ ନିଗମରେ (ଆଠ କୋଟି ଟଙ୍କା) 58 କୋଟି ଟଙ୍କାର ପୁଞ୍ଜି ବିନିଯୋଗ କରିଥିଲେ ।

ରାଜ୍ୟରେ ଥିବା 83 ଟି ସରକାରୀ ଉଦ୍ୟୋଗରୁ 30 ଟି କାର୍ଯ୍ୟକ୍ଷମ ଥିଲା ଓ ଅନ୍ୟ 53⁹ ଟି ବନ୍ଦ ଥିଲା । ବନ୍ଦଥିବା ସରକାରୀ ଉଦ୍ୟୋଗଗୁଡ଼ିକୁ ଚିକିତ୍ସା ଅର୍ଥ ଆୟୋଗ 31 ମାର୍ଚ୍ଚ 2011 ସୁଦ୍ଧା ବିଲୟ ପାଇଁ ପାଇଁ ସୁପାରିଶ କରିଥିଲେ କିନ୍ତୁ ରାଜ୍ୟ ସରକାର ମାର୍ଚ୍ଚ 2013 ସୁଦ୍ଧା ଏହା ଉପରେ କୌଣସି ପଦକ୍ଷେପ ନେଇ ନଥିଲେ ।

1.9.4 ରାଜ୍ୟ ସରକାରଙ୍କ ଦ୍ୱାରା ପ୍ରଦତ୍ତ ରଣ ଏବଂ ଅଗ୍ରାମ

ସମବାୟ ସଂସ୍ଥା ନିଗମ ଓ କମ୍ପାନୀମାନଙ୍କର ପୁଞ୍ଜି ନିବେଶ କରିବା ସହିତ ସରକାର ତନ୍ମଧ୍ୟରୁ ଅନେକ ଅନୁଷ୍ଠାନ/ସଂଗଠନକୁ ରଣ ଓ ଅଗ୍ରାମ ମଧ୍ୟ ପ୍ରଦାନ କରୁଛନ୍ତି । 2011-12 ରେ ରାଜ୍ୟ ସରକାରଙ୍କ ରଣ ଓ ଅଗ୍ରାମ 3903 କୋଟି ଟଙ୍କା ଥିବା ବେଳେ ଏହା 2012-13 ରେ 74 କୋଟି ଟଙ୍କାକୁ ବୃଦ୍ଧି ହୋଇ 3977 କୋଟି ଟଙ୍କା ହୋଇଥିଲା । ସେହି ବର୍ଷ ମଧ୍ୟରେ 216 କୋଟି ଟଙ୍କାର ସରକାରୀ ଅଗ୍ରାମ ରଣ ଦେଇଥିଲେ ଏବଂ 142 କୋଟି ଟଙ୍କା ରଣଗ୍ରାହୀ ସଂସ୍ଥାମାନଙ୍କ ଦ୍ୱାରା ରଣ ପରିଶୋଧ କରାଯାଇଥିଲା । 2012-13 ବର୍ଷରେ ପ୍ରଦତ୍ତ ରଣର ମୁଖ୍ୟ ଭାଗ ଓଡ଼ିଶା ଗ୍ରାଡ଼ ନିଗମ (135 କୋଟି ଟଙ୍କା) ସରକାରୀ କର୍ମଚାରୀ (74 କୋଟି ଟଙ୍କା) ମାନଙ୍କୁ ପ୍ରଦାନ କରାଯାଇଥିଲା । 31 ମାର୍ଚ୍ଚ 2013 ସୁଦ୍ଧା ବାକିଆ ରଣ ଓ ଅଗ୍ରାମ ଏବଂ ପ୍ରାପ୍ତ ସୁଧ ତଥା ପ୍ରଦତ୍ତ ସୁଧ ପ୍ରଦାନର ବିବରଣୀ **ସାରଣୀ 1.25** ରେ ପ୍ରଦତ୍ତ ହୋଇଛି ।

ସାରଣୀ 1.25: ସରକାରୀ ରଣ ଉପରେ ଉପଲବ୍ଧ ହାରାହାରି ସୁଧ

(କୋଟି ଟଙ୍କାରେ)

ରଣ / ସୁଧ ପ୍ରାପ୍ତି / ଧାର ଗ୍ରହଣର ପରିବ୍ୟୟର ପରିମାଣ	2010-11	2011-12	2012-13
ପ୍ରାରମ୍ଭିକ ଅବଶେଷ	3133	3414	3903
ବର୍ଷ ମଧ୍ୟରେ ପ୍ରଦତ୍ତ ଅଗ୍ରାମ	315	621	216
ବର୍ଷ ମଧ୍ୟରେ ପରିଶୋଧିତ ରାଶି	34	132	142
ଅନ୍ତିମ ଅବଶେଷ	3414	3903	3977
ଅନ୍ତିମ ଅବଶେଷ ଯାହାର ବକେୟା ଅବଶେଷ ସ୍ଥିରୀକୃତ ହୋଇଛି			
ନିର୍ଦ୍ଦେଶ	(+)281	(+)489	(+)74

⁶ ଓଡ଼ିଶା ରାଜ୍ୟ ପଣ୍ୟାଗାର ନିଗମ ଭୁବନେଶ୍ୱର: 0.72 କୋଟି ଟଙ୍କା ।

⁷ ଓଡ଼ିଶା ଖଣି ନିଗମ: 500 କୋଟି ଟଙ୍କା, ଓଡ଼ିଶା କ୍ଷୁଦ୍ର ଶିଳ୍ପ ନିଗମ: 0.19 କୋଟି ଟଙ୍କା, ଓଡ଼ିଶା ଜଳ ବିଦ୍ୟୁତ୍ ନିଗମ: 19.42 କୋଟି ଟଙ୍କା, ଓଡ଼ିଶା ପାଞ୍ଚାଳ ଜେନେରେଶନ ନିଗମ: 42.50 କୋଟି ଟଙ୍କା, ଓଡ଼ିଶା କାଳୁ ଉନ୍ନୟନ ନିଗମ: 1.17 କୋଟି ଟଙ୍କା ।

⁸ ଅନ୍ୟ ସମବାୟ 0.52 କୋଟି ଟଙ୍କା ।

⁹ 53ଟି ଅଣକାର୍ଯ୍ୟକାରୀ ସରକାରୀ ଉଦ୍ୟୋଗରୁ(ପିଏସୟୁ) 14ଟି ସରକାରୀ କମ୍ପାନୀ ଅକାମୀ ହୋଇଅଛି, 18ଟି ସମାପନ ହେବାକୁ ଅଛି, 2 ଟି ସମାପନ ହୋଇଛି, 9ଟି ବନ୍ଦ ହୋଇଛି ଓ 10 ଟି କମ୍ପାନୀର ଅବସ୍ଥା ଉପରେ କୌଣସି ସୂଚନା ନାହିଁ ।

ରଣ / ସୁଧ ପ୍ରାପ୍ତି / ଧାର ଗ୍ରହଣର ପରିବ୍ୟୟର ପରିମାଣ	2010-11	2011-12	2012-13
ପ୍ରାପ୍ତ ସୁଧ	29	16	16
ବକେୟା ରଣ ଏବଂ ଅଗ୍ରୀମ ପ୍ରତିଶତ ହିସାବରେ ପ୍ରାପ୍ତ ସୁଧ	0.85	0.41	0.40
ରାଜ୍ୟ ସରକାରଙ୍କ ବକେୟା ରଣ ଭାର ଉପରେ ପ୍ରଦତ୍ତ ହାରାହାରି ସୁଧର ହାର	7.26	6.07	6.48
ପୈଠ ସୁଧ ଏବଂ ପ୍ରାପ୍ତ ସୁଧ ମଧ୍ୟରେ ପାର୍ଥକ୍ୟ (ପ୍ରତିଶତ)	(-)6.41	(-)5.66	(-)6.08

ଉତ୍ସ: ଓଡ଼ିଶା ସରକାରଙ୍କ ସମ୍ପୃକ୍ତ ବର୍ଷ ନିମିତ୍ତ ଆର୍ଥିକ ହିସାବ

31 ମାର୍ଚ୍ଚ 2013 ସୁଦ୍ଧା ସମୁଦାୟ ବକେୟା ରଣ 3977 କୋଟି ଟଙ୍କା ହେଲା । । ସମୁଦାୟ ବକେୟା ରଣ 3977 କୋଟି ଟଙ୍କା ମଧ୍ୟରୁ 1405.10 କୋଟି ଟଙ୍କାର ରଣର ସର୍ତ୍ତ ଓ ମିଆଦ ଏପର୍ଯ୍ୟନ୍ତ ରୁଡ଼ାନ୍ତ ହୋଇପାରି ନାହିଁ । 1994-95 ମସିହାରୁ ଏହାର ବନ୍ଦୋବସ୍ତ ବାକି ଅଛି (ବିଭାଗ ହିସାବ 2012-13 ବର୍ଷର ବିବରଣ 16)।

ସମୁଦାୟ ବକେୟା ରଣର ସମ୍ୟକ ପରାମ୍ଭାରୁ ଜଣାପଡ଼ିଲା ଯେ 2008-09 ରୁ 2012-13 ମଧ୍ୟରେ 12 ଟି ବିଭାଗର ଏହା 2742 କୋଟି ଟଙ୍କାରୁ 3328 କୋଟି ଟଙ୍କାରେ ରହିଥିଲା ଓ ଏହି ପାଞ୍ଚ ବର୍ଷରେ ଅପରିବର୍ତ୍ତନ / ନଗଣ୍ୟ ପରିଶୋଧ କରାଯାଇଥିଲା । **ସାରଣୀ 1.26** ରେ ପରିଶୋଧରେ ଏହି ନିରାମୟ ଧାରା ପ୍ରଦର୍ଶିତ ହୋଇଛି ଯେହେତୁ ବହୁ କ୍ଷେତ୍ରରେ ଅତିମ ଅବଶେଷ ଅପରିବର୍ତ୍ତିତ ରହିଥିଲା ।

ସାରଣୀ 1.26: ରଣ ଓ ଅଗ୍ରୀମ ବହୁଦିନ ଧରି ପଡ଼ିରହିବା

(କୋଟି ଟଙ୍କାରେ)

କ୍ର.ସଂ	ବିଭାଗର ନାମ	2008-09	2009-10	2010-11	2011-12	2012-13
1	ଅବକାରୀ	1	1	1	1	1
2	ଶିକ୍ଷା	6.29	6.29	6.43	6.05	6.11
3	ଗୃହ ଓ ନଗର ଉନ୍ନୟନ	376.57	424.44	475.44	639.68	637.25
4	ସୂଚନା ଓ ଲୋକ ସଂପର୍କ	0.54	0.54	0.54	0.54	0.54
5	ଏସ.ସି, ଏସ.ଟି ଓ ଅନ୍ୟାନ୍ୟ ପଛୁଆ ବର୍ଗ ମଙ୍ଗଳ	13.56	13.56	13.56	13.56	13.56
6	କୃଷି	49.61	49.61	49.56	49.54	49.46
7	ମହ୍ୟ ଓ ପଶୁ ସମ୍ବଳ ବିକାଶ	9.21	19.21	19.21	19.21	19.21
8	ସମବାୟ	67.51	68.04	67.90	83.67	81.22
9	ଜଳ ସଂପଦ	5.97	5.92	6.17	6.09	6.01
10	ଶକ୍ତି	1943.09	1943.09	2148.09	2218.86	2296.20
11	ଏମ୍.ଏସ୍.ଏମ୍.ଇ(ଶିଳ୍ପ)	435.23	203.32	203.54	206.04	209.25
12	ଅର୍ଥ	7.34	7.34	7.34	7.34	7.34
	ମୋଟ	2915.92	2742.36	2998.78	3251.58	3327.15

ଉତ୍ସ: ଆର୍ଥିକ ହିସାବ 2008-09 ରୁ 2012-13, ଓଡ଼ିଶା ସରକାର

ଉପରୋକ୍ତ ସାରଣୀରୁ ଜଣାପଡ଼ିଲା ଯେ ଚାରୋଟି କ୍ଷେତ୍ରରେ (ଅବକାରୀ, ସୂଚନା ଓ ଲୋକ ସଂପର୍କ, ଏସ.ସି / ଏସ.ଟି ଓ ଅନ୍ୟାନ୍ୟ ପଛୁଆ ବର୍ଗ ଏବଂ ଅର୍ଥ ବିଭାଗ)ରେ ରଣ ଓ ଅଗ୍ରୀମ ପାଞ୍ଚ ବର୍ଷ ହେଲା ପରିଶୋଧ ହୋଇନାହିଁ । ଦୁଇଟି କ୍ଷେତ୍ରରେ (ଶିକ୍ଷା ଓ କୃଷି ବିଭାଗରେ) ପରିଶୋଧ ମାତ୍ରା ନଗଣ୍ୟ ଯେଉଁଠି କି ଏମ୍.ଏସ୍.ଏମ୍.ଇ(ଶିଳ୍ପ) ବିଭାଗରେ 2009-10ରେ କେବଳ ରଣ ପରିଶୋଧ କରାଯାଇଥିଲା । ରଣ ଶୁଦ୍ଧା ନ ହେବା ସତ୍ତ୍ୱେ ମଧ୍ୟ ବାକି ସାତଟି କ୍ଷେତ୍ରରେ ପୁନଶ୍ଚ ରଣ ଦିଆଯାଇଥିଲା ।

2012-13ରେ ବିଭିନ୍ନ ରାଜ୍ୟ ଗ୍ରାହୀ ସଂସ୍ଥାମାନଙ୍କୁ 210.05 କୋଟି ଟଙ୍କାର ଅଗ୍ରାମ ଦିଆଯାଇଛି, ଯେଉଁମାନଙ୍କଠାରୁ ପୂର୍ବରୁ 322.03 କୋଟି ଟଙ୍କାର ବକେୟା ରାଶି ଅଛି । ସବୁଠାରୁ ଆଦ୍ୟ ବକେୟା ଗ୍ରାହକଙ୍କର 1998-99 ମସିହାରୁ ରହିଛି । ଚଳିତ ବର୍ଷ ରାଜ୍ୟ ବିତରଣ କାରଣ ସଂସ୍ଥାକରଣ କରାଯାଇନାହିଁ । ଏହିପରି ରାଜ୍ୟ କିଛି ଦୃଷ୍ଟାନ୍ତ ନିମ୍ନରେ ଦିଆଗଲା ।

ସାରଣୀ 1.27: ବକେୟା ରାଶି ନେଇଥିବା ସଂସ୍ଥାମାନଙ୍କ ଠାରୁ

(କୋଟି ଟଙ୍କାରେ)

ରାଜ୍ୟ ନେଇଥିବା ସଂସ୍ଥା	2012-13 ରେ ରାଜ୍ୟ ବିତରଣ	ମାର୍ଚ୍ଚ 2013 ସୁଦ୍ଧା ବାକିର ପରିମାଣ
ବୃତ୍ତି ଏବଂ ଅଗ୍ରାମ ବୃତ୍ତିଧାରୀଙ୍କୁ ଏଲ.ଏସ.ଏଫ୍.ଓ.ରୁ	1.09	2.27
ଗ୍ରାହକଙ୍କୁ	135.00	133.35
ସରକାରୀ କର୍ମଚାରୀଙ୍କୁ ରାଜ୍ୟ	73.96	186.41
ମୋଟ	210.05	322.03

ଉତ୍ସ : ଆର୍ଥିକ ହିସାବ 2012-13

ରାଜ୍ୟଗ୍ରାହୀ ସଂସ୍ଥାମାନଙ୍କର ରାଜ୍ୟ ପରିଶୋଧ ଦକ୍ଷତାକୁ ବିଚାରକୁ ନ ନେଇ ଏବଂ ଠିକ୍ରେ ମନିଟର ନ କରି ରାଜ୍ୟ ମଞ୍ଚର ଯୋଗୁଁ ବର୍ଷ ବର୍ଷ ଧରି ରାଜ୍ୟ ଅନାବେୟ ହୋଇ ପଡିରହିଛି ।

ସୁଧ ପ୍ରାପ୍ତି 2008-09 ରେ 80 କୋଟି ଟଙ୍କାରୁ ଚଳିତ ବର୍ଷ 400 ପ୍ରତିଶତ ହ୍ରାସ ପାଇ 16 କୋଟି ଟଙ୍କା ହୋଇଛି । ସେହିପରି ସମ୍ବନ୍ଧୀୟ ବକେୟା ରାଶି ଓ ଅଗ୍ରାମ ବାବଦରେ ସୁଧ ପ୍ରାପ୍ତି 2008-09 ରେ 2.37 ପ୍ରତିଶତ ଥିବାବେଳେ 2012-13 ରେ 0.40 ପ୍ରତିଶତ ରହିଛି । ସୁଧ ପରିଶୋଧ 2012-13 ରେ ବକେୟା ବିଭାଗ ଦେୟରେ 6.48 ପ୍ରତିଶତ ଥିବାବେଳେ 0.40 ପ୍ରତିଶତ ସୁଧ ବକେୟା ରାଶି ଉପରେ ମିଳିଥିଲା । ଫଳତଃ ସରକାରୀ ଧାର ଗ୍ରହଣ ଉପରେ ସୁଧ 2010-13 ରେ ବିଚ୍ଛାଦିତରୁ ଏହା ବିମୁକ୍ତାବୃତ୍ତ ହୋଇଥିଲା । ଯାହାର ଅର୍ଥ ସରକାରୀ ଧାର ଗ୍ରହଣତାର ରାଜ୍ୟ ଅଗ୍ରାମ ଠାରୁ ଅଧିକ ବ୍ୟୟ ବହୁଳ ଥିଲା ।

ଗ୍ରାହକଙ୍କରୁ ସୁଧ ପ୍ରାପ୍ତି ନ ହେବା 2008-09 ରେ ସୁଧ ପ୍ରାପ୍ତିର 80 କୋଟି ଟଙ୍କାରୁ 2012-13 16 କୋଟି ଟଙ୍କାକୁ ହ୍ରାସ ହେବାର ମୁଖ୍ୟ କାରଣ ହେଲା ବୋଲି ସରକାର (ନଭେମ୍ବର 2013) ରେ କହିଛନ୍ତି । ସରକାରଙ୍କ ଉତ୍ତର ଗ୍ରହଣୀୟ ନୁହେଁ, କାରଣ ରାଜ୍ୟ ନେଇଥିବା ସଂସ୍ଥାମାନଙ୍କ ଠାରୁ ବହୁ ପୁରୁଣା ରାଜ୍ୟ ଏବଂ ତା ଉପରେ ସୁଧ

ଆଦାୟ ଉପରେ ସମୋଧାନ କରି ନଥିଲେ ।

1.9.5 ରୋକଡ଼ ଅବଶେଷ ଏବଂ ତାହାର ବିନିଧାନ

ସାରଣୀ 1.28 ରେ 2012-113 ବର୍ଷରେ ରାଜ୍ୟ ସରକାରଙ୍କ ଦ୍ୱାରା ରୋକଡ଼ ଅବଶେଷ ଏବଂ ତାହାର ବିନିଧାନର ଚିତ୍ରଣ ହୋଇଛି । 2012-13 ବର୍ଷରେ ରୋକଡ଼ ଅବଶେଷରୁ ବିନିଧାନର ପରିମାଣ 7341.81 କୋଟି ଟଙ୍କା ଥିଲା, ଯାହାର ମୁଖ୍ୟ ଅଂଶ ଭାରତ ସରକାରଙ୍କ ଟ୍ରେଜରୀ ବିଲ୍ (7239.95କୋଟି ଟଙ୍କା) ମାଧ୍ୟମରେ ବିନିଯୋଗ ହୋଇଥିଲା । ଚଳିତ ବର୍ଷ ଏହି ବିନିଯୋଗ ମାଧ୍ୟମରେ ସରକାର ସୁଧ ବାବଦକୁ 563.95 କୋଟି ଟଙ୍କା ପାଇଥିଲେ । ମୁଖ୍ୟତଃ ପୁଞ୍ଜି ଲଗାଣରେ ବୃଦ୍ଧି ଏବଂ ଏହି ପରିମାଣ ରୋକଡ଼ ଅବଶେଷ ହିସାବରେ ପ୍ରତିଫଳିତ ହେବାରୁ ଚଳିତ ବର୍ଷ ଶେଷ ସୁଦ୍ଧା ରୋକଡ଼ ଅବଶେଷ ପୂର୍ବବର୍ଷର 11486.88 କୋଟି ଟଙ୍କା ତୁଳନାରେ 12864.68 କୋଟି ଟଙ୍କାକୁ ବୃଦ୍ଧି ଘଟିଲା ।

ସାରଣୀ - 1.28 ରୋକଡ଼ ଅବଶେଷ ଏବଂ ତାହାର ବିନିଧାନ

	1.4.2012 ରେ ରୋକଡ଼ ଅବଶେଷ	31.3.2013 ରେ ରୋକଡ଼ ଅବଶେଷ
(କ) ସାର୍ବଜନିକ ରୋକଡ଼ ଅବଶେଷ		
ଟ୍ରେଜେରୀରେ ରହିଥିବା ରାଶି	---	---
ରିଜର୍ଭ ବ୍ୟାଙ୍କରେ ଜମା ରାଶି	(-)465.38	(-)23.92
ଅନ୍ୟାନ୍ୟ ବ୍ୟାଙ୍କରେ ଜମା ରାଶି	---	---
ଟଙ୍କା ପ୍ରେରଣ - ସ୍ଥାନୀୟ	---	---
ରୋକଡ଼ ଅବଶେଷ ବିନିଧାନ ହିସାବରେ ବିନିଯୋଗର ପରିମାଣ	6883.74	7341.81
ସମୁଦାୟ (କ)	6418.36	7317.89
(ଖ) ଅନ୍ୟାନ୍ୟ ରୋକଡ଼ ଅବଶେଷ ଓ ବିନିଧାନ		
ସରକାରୀ ଅଧିକାରୀ ଯଥା: ନିର୍ମାଣ ବିଭାଗ ଅଧିକାରୀ, ଜଙ୍ଗଲ ବିଭାଗ ଅଧିକାରୀ, ଜିଲ୍ଲାପାଳମାନଙ୍କ ପାଖରେ ରହିଥିବା ରୋକଡ଼	45.20	23.47
ବିଭାଗୀୟ ଅଧିକାରୀଙ୍କ ପାଖରେ କର୍ଷକେଶ୍ ଖର୍ଚ୍ଚ ପାଇଁ ରହିଥିବା ସ୍ୱାୟତ୍ତ ଅଗ୍ରାମ ରାଶି	0.32	0.32
ଚିହ୍ନିତ ପାଣ୍ଡର ବିନିଯୋଗ	5023.00	5523.00
ସମୁଦାୟ (ଖ)	5068.52	5546.79
ସମୁଦାୟ (କ+ଖ)	11486.88	12864.68

ଉତ୍ସ : ରାଜ୍ୟ ସରକାରଙ୍କ ବିଭାଗ ହିସାବ 2012-13

31 ମାର୍ଚ୍ଚ 2013 ସୁଦ୍ଧା ରାଜ୍ୟ ସରକାର ଭାରତୀୟ ରିଜର୍ଭ ବ୍ୟାଙ୍କରେ ସର୍ବନିମ୍ନ ରୋକଡ଼ ଅବଶେଷ (1.28 କୋଟି ଟଙ୍କା) ରଖିବାକୁ ବାଧ୍ୟତାମୂଳକ। ଯେଉଁଥିରେ ଭାରତ ସରକାରଙ୍କ ଟ୍ରେଜେରୀ ବିଲ୍ ବିନିଯୋଗକୁ ମଧ୍ୟ ଅନ୍ତର୍ଭୁକ୍ତ କରାଯାଇପାରିବ। ସ୍ୱଳ୍ପ ସୁଧହାର ଥିବା (ପାଞ୍ଚ ପ୍ରତିଶତ) ରିଜର୍ଭ ବ୍ୟାଙ୍କର ଟ୍ରେଜେରୀ ବିଲ୍ରେ ପୁଞ୍ଜି ବିନିଯୋଗ କରିବା ପରିବର୍ତ୍ତେ ଅନ୍ୟ ଉପାୟ ଭାବରେ ବିଜ୍ଞ ଆର୍ଥିକ ପରିଚ୍ଛେଦନା ପାଇଁ ଅନୁକୂଳତମ ପୁଞ୍ଜି ଅବଶେଷରେ ବଳକା ପୁଞ୍ଜିକୁ ଅଧିକ ସୁଧହାର ଦେବାକୁ ପଡୁଥିବା ବଣ୍ଟ ଗୁଡ଼ିକ ପରିଶୋଧ କରିବାରେ ବ୍ୟବହାର ହେବା ଉଚିତ। ରାଜ୍ୟ ସରକାର 2012-13 ବର୍ଷରେ ଅଧିକ ସୁଧମୁକ୍ତ ରଣକୁ ସୁଫଳକରି ବନ୍ଦ କରିବାକୁ ପଦକ୍ଷେପ ନେଇଛନ୍ତି; ସେଗୁଡ଼ିକ ମଧ୍ୟରେ ଓଡ଼ିଶା ଗଭର୍ଣ୍ଣମେଣ୍ଟ ଲୋନ୍(ଓଜିଏଲ୍) 2015 (506କୋଟି ଟଙ୍କା) ସୁଧହାର 7.77 ପ୍ରତିଶତ, ଓଜିଏଲ୍ 2017 (191କୋଟି ଟଙ୍କା) ସୁଧହାର 7.17 ପ୍ରତିଶତ, ଓଜିଏଲ୍ 2014(169କୋଟି ଟଙ୍କା) ସୁଧହାର 7.36 ପ୍ରତିଶତ, ଓଜିଏଲ୍ 2014 (218କୋଟି ଟଙ୍କା) ସୁଧହାର 7.32ପ୍ରତିଶତ ଏବଂ ଭାରତ ସରକାର ଏନ୍‌ଏସ୍‌ଏସ୍‌ଏଫ୍‌କୁ (8597କୋଟି ଟଙ୍କା) ସୁଧହାର ନଅ ପ୍ରତିଶତ ସ୍ୱତନ୍ତ୍ର ନିରାପଣା ବାବଦରେ ପରିଶୋଧ କରିଛନ୍ତି। ତ୍ରୟୋଦଶ ଅର୍ଥ କମିଶନ (ଅନୁଚ୍ଛେଦ 7.127)ରେ ସୁପାରିଶ କରିଥିଲେ ଯେ ଯେଉଁ ରାଜ୍ୟମାନଙ୍କ ପାଖରେ ରୋକଡ଼ ଅବଶେଷ ଅଧିକ ଅଛି, ସଦ୍ୟ ରଣ କରିବା ପରିବର୍ତ୍ତେ ବଳକା ରାଶିକୁ ଉପଯୋଗ କରିବା ଉଚିତ।

ରୋକଡ଼ ଅବଶେଷର ବିଶ୍ଳେଷଣ

ତ୍ରୟୋଦଶ ଅର୍ଥ କମିଶନ ପ୍ରସ୍ତାବ ଦେଇଥିଲେ ଯେ ନୂତନ ରଣ ଗ୍ରହଣ ପୂର୍ବରୁ ରାଜ୍ୟଗୁଡ଼ିକ ସେମାନଙ୍କର ରହିଯାଇଥିବା ରୋକଡ଼ ଅବଶେଷର ବିନିଯୋଗ ପାଇଁ ଉଦ୍ୟମ କରିବା ଉଚିତ। ରିଜର୍ଭ ବ୍ୟାଙ୍କ ଅଫ୍ ଇଣ୍ଡିଆ ମଧ୍ୟ ଘଟଣାକ୍ରମକୁ ଦୋହରାଇଥିଲା ଏବଂ ଉପଦେଶ ଦେଲା ଯେ ରାଜ୍ୟ ତା'ର ରୋକଡ଼ ଅବଶେଷକୁ ଅଧିକ ଦକ୍ଷତାର ସହିତ ପରିଚ୍ଛଳନା କରନ୍ତୁ। 2012-13 ବର୍ଷ ପାଇଁ ଏହା ଏକ ପ୍ରଶଂସନୀୟ ଚୀଞ୍ଚଣା ଯେ ରାଜ୍ୟ ତ୍ରୟୋଦଶ ଅର୍ଥ କମିଶନର ସୁପାରିଶକୁ ଗ୍ରହଣ କରିବା ସହିତ ଖୋଲା ବଜାରରୁ ରଣ ଗ୍ରହଣକୁ ପରିହାର କରିବା ସହିତ ଓଡ଼ିଶା ରାଜ୍ୟ ଉନ୍ନତି ରଣ (୭ଏସ୍‌ଡିଏ) 1308 କୋଟି ଟଙ୍କାର ରଣ ସୁଧ ଯୁକ୍ତ ରଣକୁ ସୁଝିଥିଲା। 2012-13 ବର୍ଷ ପାଇଁ ରୋକଡ଼ ଅବଶେଷ, ସମୁଦାୟ ଖର୍ଚ୍ଚର ସମାନୁପାତ 17 ପ୍ରତିଶତ ଥିଲା।

ଯାହାହେଉ ଦେଖାଗଲା ଯେ ରାଜସ୍ୱ ଖର୍ଚ୍ଚ ଓ ପୁଞ୍ଜିଗତ ଖର୍ଚ୍ଚ ଯଥାକ୍ରମେ ବଜେଟ ଅଟକଳ ତୁଳନାରେ 3194 କୋଟି ଟଙ୍କା (ଆଠ ପ୍ରତିଶତ) ଏବଂ 1421କୋଟି ଟଙ୍କା (20 ପ୍ରତିଶତ) କମ୍ ଥିଲା। ଏକ ବିକାଶଶୀଳ ରାଜ୍ୟ ଯାହାର କି ଭିତ୍ତିଭୂମିର ଯଥେଷ୍ଟ ଅଭାବ ଅଛି, ସେହିପରି ରାଜ୍ୟର ବଜେଟ୍ ଆକଳନ ତୁଳନାରେ ପୁଞ୍ଜିଗତ ଖର୍ଚ୍ଚ କମ୍ ହେବା ଶୁଭ ସଂକେତ ନୁହେଁ। ରାଜ୍ୟ ରୋକଡ଼ ଅବଶେଷରେ ଭଲ ସ୍ଥିତିରେ ରହିବା ସହିତ 5699 କୋଟି ଟଙ୍କାର ରାଜସ୍ୱ ବଳକା ରାଶି ଏବଂ ତିନି କୋଟି ଟଙ୍କାର ବିଭାୟ ବଳକା ରାଶିକୁ ପୁଞ୍ଜି କ୍ଷେତ୍ରରେ ବ୍ୟବହାର କରି ସମ୍ପତ୍ତି ସୃଷ୍ଟିର ବିନିଯୋଗ ହୋଇପାରିଥାନ୍ତା। ଯେହେତୁ ପ୍ରଚୁର ପରିମାଣର ରାଶି ରୋକଡ଼ ଅବଶେଷ ରୂପେ ପଡ଼ି ରହୁଛି ଏବଂ ଏହା ବିଜ୍ଞ ଅର୍ଥ ପରିଚ୍ଛଳନାର ବିପରୀତ ଲକ୍ଷଣ, ସେଥିପାଇଁ ସମ୍ପତ୍ତିର ବୃଦ୍ଧି ସକାଶେ ପୁଞ୍ଜିଗତ ପ୍ରକଳ୍ପରେ ବ୍ୟୟ ବୃଦ୍ଧି ପାଇଁ ଉଚିତ ପଦକ୍ଷେପମାନ ନିଆଯାଇପାରେ।

1.10 ଆଣ୍ଡି ଏବଂ ଦେୟତା

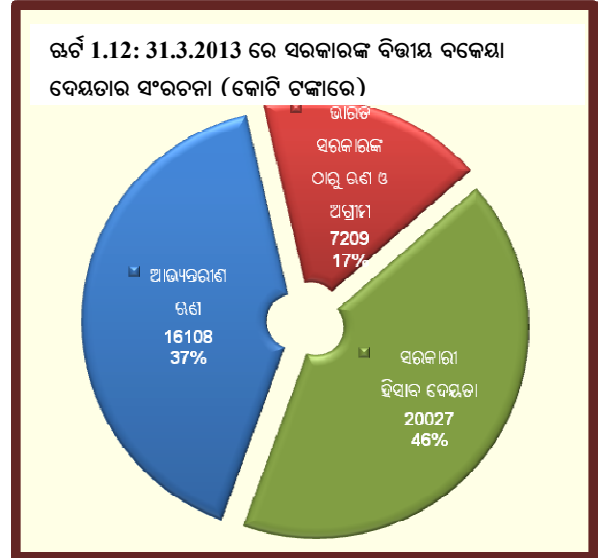
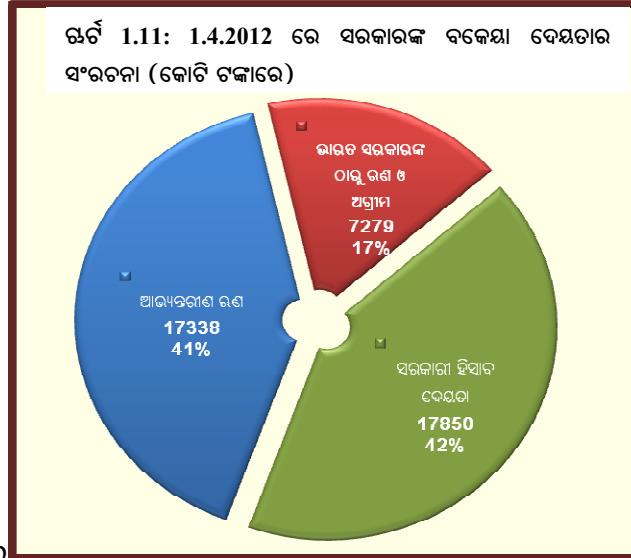
1.10.1 ଆଣ୍ଡି ଓ ଦେୟତାର ମିଶ୍ରଣ ଓ ବୃଦ୍ଧି

ପ୍ରଚଳିତ ସରକାରୀ ହିସାବ ପଦ୍ଧତିରେ, ସ୍ଥାୟୀ ପରିସମ୍ପତ୍ତି ଯଥା- ସରକାରଙ୍କର ସ୍ୱକୀୟ ଜମିଜମା ଓ କୋଠାବାଡ଼ିର ହିସାବ ବ୍ୟାପକ ଭାବେ କରାଯାଇ ନାହିଁ। ତଥାପି ସରକାରୀ ହିସାବରେ ସରକାରଙ୍କର ଆର୍ଥିକ ଦେୟତା ଦାୟିତ୍ୱ ଏବଂ ବ୍ୟୟିତ ଅର୍ଥରୁ ସୃଷ୍ଟ ସରକାରୀ ପରିସମ୍ପତ୍ତି ପ୍ରତିଫଳିତ ହୋଇଥାଏ। **ପରିଶିଷ୍ଟ 1.7** ରେ 31 ମାର୍ଚ୍ଚ 2013 ସୁଦ୍ଧା ଦେୟତା ଓ ପରିସମ୍ପତ୍ତି ସହିତ 31 ମାର୍ଚ୍ଚ 2012ରେ ଥିବା ଦେୟତା ଓ ପରିସମ୍ପତ୍ତିର ଏକ ତୁଳନାତ୍ମକ ସ୍ଥିତିର ସାରାଂଶ ପ୍ରଦାନ କରାଯାଇଛି। ଦେୟତା ଦାୟିତ୍ୱ ମୁଖ୍ୟତଃ ଆଭ୍ୟନ୍ତରୀଣ ରଣ, ଭାରତ ସରକାରଙ୍କଠାରୁ ମିଳିଥିବା ଅଗ୍ରାମ ଓ ରଣ ଏବଂ ଆରକ୍ଷଣ ପାଣ୍ଡି ଓ ସରକାରୀ ହିସାବ ପାଣ୍ଡିରୁ ପ୍ରାପ୍ତ ଅର୍ଥ ପାଇଁ ହୋଇଥାଏ। ସେହିପରି ପରିସମ୍ପତ୍ତି ମୁଖ୍ୟତଃ ପୁଞ୍ଜିଗତ ଖର୍ଚ୍ଚରୁ ସୃଷ୍ଟ ସମ୍ପତ୍ତି ଏବଂ ରାଜ୍ୟ ସରକାରଙ୍କ ଦ୍ୱାରା ଦିଆଯାଉଥିବା ଅଗ୍ରାମ ଓ ରଣ ଏବଂ ବଳକା ଅର୍ଥକୁ ବିନିଯୋଗ କରାଯାଉଥିବା ବ୍ୟବସ୍ଥା ଦ୍ୱାରା ଗଠିତ ହୋଇଥାଏ।

2006-07 ପରେ ସରକାର ଏକ ବୃହତ୍ ରାଶି ଏକାଠି କରିଛନ୍ତି ଏବଂ ଭାରତ ସରକାରଙ୍କଠାରୁ କରିଥିବା ପୁରାତନ ରଣକୁ ପରିଶୋଧ କରିଛନ୍ତି, ଏହାଛଡ଼ା ନିଜସ୍ୱ ଆଦାୟ ଓ କେନ୍ଦ୍ରୀୟ ପ୍ରାପ୍ତିର ପରିମାଣ ବୃଦ୍ଧି ପାଇବାରୁ ଆର୍ଥିକ ଅବଶେଷ ରାଶିର ଉଲ୍ଲେଖନୀୟ ଭାବେ ଅଗ୍ରଗତି ଘଟିଛି, ଯାହାଫଳରେ ଏହି ବର୍ଷଗୁଡ଼ିକରେ ରାଜ୍ୟ ସରକାର ପରିସମ୍ପତ୍ତି ଦେୟତା ମଧ୍ୟରେ ଥିବା ଅନୁପାତର ଉନ୍ନତି ଘଟିଛି। ବିଗତ ପାଞ୍ଚ ବର୍ଷ ମଧ୍ୟରେ ପରିସମ୍ପତ୍ତିର ବିଶେଷ ଅଭିବୃଦ୍ଧି ଘଟିଛି।

1.10.2 ଆର୍ଥିକ ଦେୟତା

ପରିଶିଷ୍ଟ 1.3 ରେ ରାଜ୍ୟର ବକେୟା ଆର୍ଥିକ ଦେୟ ରାଶିର ତଥ୍ୟ ଉପସ୍ଥାପନ କରାଯାଇଛି । ବିଗତ ବର୍ଷ ତୁଳନାରେ ଚଳିତ ବର୍ଷର ଆର୍ଥିକ ଦେୟଗୁଡ଼ିକର ତୁଳନାତ୍ମକ ଉପସ୍ଥାପନ ଚିତ୍ର 1.11 ଓ 1.12 ମାଧ୍ୟମରେ କରାଯାଇଅଛି ।



ଏକ ଅପ୍ରେଲ 2012 ସୁଦ୍ଧା ଆର୍ଥିକ ଦେୟତା 42467 କୋଟି ଟଙ୍କା ମଧ୍ୟରୁ ଆଭ୍ୟନ୍ତରୀଣ ରାଶିର ପରିମାଣ 17338 କୋଟି ଟଙ୍କା (41ପ୍ରତିଶତ), ସରକାରୀ ହିସାବ ଦେୟତା 17850 କୋଟି ଟଙ୍କା (42ପ୍ରତିଶତ) ଏବଂ ଭାରତ ସରକାରଙ୍କଠାରୁ ମିଳିଥିବା ଅଗ୍ରାମ ଓ ରାଶି 7279କୋଟି ଟଙ୍କା (17 ପ୍ରତିଶତ)। ଯାହାହେଉ 31 ମାର୍ଚ୍ଚ 2013 ସୁଦ୍ଧା ଏହା 877କୋଟି ଟଙ୍କା ବୃଦ୍ଧି ପାଇ 43344 କୋଟି ଟଙ୍କାରେ ପହଞ୍ଚିଥିଲା । 2012-13 ବର୍ଷ ଶେଷ ସୁଦ୍ଧା ଏହି ଆର୍ଥିକ ଦେୟତା ମଧ୍ୟରେ ଆଭ୍ୟନ୍ତରୀଣ ରାଶି 16108 କୋଟି ଟଙ୍କା(37ପ୍ରତିଶତ), ସରକାରୀ ହିସାବ ଦେୟ 20027 କୋଟି ଟଙ୍କା (46ପ୍ରତିଶତ) ଏବଂ ଭାରତ ସରକାରଙ୍କଠାରୁ ମିଳିଥିବା ଅଗ୍ରାମ ଓ ରାଶି 7209 କୋଟି ଟଙ୍କା (17ପ୍ରତିଶତ) ଅଟେ । ଆଭ୍ୟନ୍ତରୀଣ ରାଶିର ପରିମାଣ 16108 କୋଟି ଟଙ୍କା ଯାହାକି ମୁଖ୍ୟତଃ ସୁଧଯୁକ୍ତ ବଜାର ରାଶି (3806 କୋଟି ଟଙ୍କା), ନାବାର୍ଡର ରାଶି (3330 କୋଟି ଟଙ୍କା) ଏବଂ ଜାତୀୟ ସ୍ୱଳ୍ପ ସଞ୍ଚୟ ନିଧିକୁ ଦିଆଯାଇଥିବା ପ୍ରତ୍ୟାଭୂତି (8597 କୋଟି) ଟଙ୍କାକୁ ନେଇ ଗଠିତ । ତ୍ରୟୋଦଶ ଅର୍ଥ କମିଶନଙ୍କ ସୁପାରିଶ ଅନୁସାରେ 2014-15ବର୍ଷ ସୁଦ୍ଧା ଆର୍ଥିକ ଦେୟ ଜି.ଏସ୍.ଡି.ପିରୁ 25 ପ୍ରତିଶତ ନିମ୍ନରେ ରହିବା ଉଚିତ । ରାଜ୍ୟ ସରକାର ଏହି ଲକ୍ଷ୍ୟକୁ ମଧ୍ୟ ଏହି ଆର୍ଥିକ ବର୍ଷରେ ହାସଲ କରିଛନ୍ତି । ଆର୍ଥିକ ଦେୟତା 2012-13 ଶେଷ ସୁଦ୍ଧା ଜି.ଏସ୍.ଡି.ପି.ର 17ପ୍ରତିଶତ ଅଟେ, ଯାହାକି ପୂର୍ବବର୍ଷ ତୁଳନାରେ ଦୁଇ ପ୍ରତିଶତ କମ୍ ଅଟେ । ଏହା ରାଜ୍ୟ ଆର୍ଥିକ ସ୍ଥିତିର ଏକ ଶୁଭ ସଙ୍କେତ ଅଟେ ।

1.10.3 ପ୍ରତ୍ୟାଭୂତିର ସ୍ଥିତି - ଆକର୍ଷକ ଦେୟତା

ଯଦି ରାଜ୍ୟ ଗ୍ରହଣୀୟ ରାଶି ପରିଶୋଧରେ ଖୁଲାସା କରେ ଏବଂ ଯାହା ପାଇଁ ରାଜ୍ୟ ସରକାର ଗାରେଞ୍ଚି ଦେଇଥାନ୍ତି, ସେହି ଗାରେଞ୍ଚି ରାଜ୍ୟର ଆକର୍ଷକ ଦେୟତା ରୂପେ ବିବେଚନା କରାଯାଏ ।

ଆର୍ଥିକ ହିସାବ ବହିର ବିବରଣୀ 9 ରେ ରାଜ୍ୟ ସରକାର ସଂସ୍ଥାପନକୁ ଦେଇଥିବା ଅଧିକତମ ଗାରେଞ୍ଚି ଅର୍ଥ ଏବଂ ଗତ ତିନିବର୍ଷରେ ଥିବା ବକେୟା ପ୍ରତ୍ୟାଭୂତି ହିସାବ ସାରଣୀ 1.29 ରେ ପ୍ରଦତ୍ତ ହୋଇଛି ।

ସାରଣୀ 1.29 ରାଜ୍ୟ ସରକାରଙ୍କ ଦ୍ୱାରା ପ୍ରଦତ୍ତ ପ୍ରତ୍ୟାଭୂତି

(କୋଟି ଟଙ୍କାରେ)

ପ୍ରତ୍ୟାଭୂତି	2010-11	2011-2012	2012-2013
ପ୍ରତ୍ୟାଭୂତି ରାଶିର ପରିମାଣ	9788.62	10578.61	10578.61
ବକେୟା ପ୍ରତ୍ୟାଭୂତି ରାଶି	2066.24	2510.43	2251.23
ଚଳିତ ବର୍ଷର ସମୁଦାୟ ପ୍ରତ୍ୟାଭୂତି ରାଶି ଓ ମୋଟ ରାଜସ୍ୱ ଆଦାୟର ଶତକଡ଼ା	29.41	26.27	24.08
ଏମ୍.ଟି.ଏଫ୍.ପି ବ୍ୟବସ୍ଥା ଅନୁଯାୟୀ ଦ୍ୱିତୀୟ ପୂର୍ବ ବର୍ଷର ମୋଟ ରାଜସ୍ୱ ପ୍ରାପ୍ତି ବିପୁଳ ସହାୟକ ଅନୁଦାନ ସହିତ ବକେୟା ପ୍ରତିଭୂତିର ଶତକଡ଼ା।	10.62	12.12	8.50
ମାନଦଣ୍ଡ ଅର୍ଥ ବିଭାଗର ଲକ୍ଷ୍ୟାହାର ନଂ 52214 / ଏଫ୍, 12 ନଭେମ୍ବର 2002 ଅନୁଯାୟୀ ବକେୟା ପ୍ରତ୍ୟାଭୂତି ରାଶି ଦ୍ୱିତୀୟ ପୂର୍ବ ବର୍ଷର ମୋଟ ରାଜସ୍ୱ ପ୍ରାପ୍ତି ବିପୁଳ ସହାୟକ ଅନୁଦାନର ଶତ ପ୍ରତିଶତଠାରୁ ଅଧିକ ହେବା ଉଚିତ ନୁହେଁ।	19452	20713	26470

ଉତ୍ସ : ଓଡ଼ିଶା ସରକାରଙ୍କ ସଂପୃକ୍ତ ବର୍ଷ ନିମିତ୍ତ ଆର୍ଥିକ ହିସାବରେ

ବକେୟା ପ୍ରତ୍ୟାଭୂତି 2011-12 ଆର୍ଥିକ ବର୍ଷରେ 2510କୋଟି ଟଙ୍କାରୁ 10ପ୍ରତିଶତ ହ୍ରାସ ପାଇ 2012-13 ଆର୍ଥିକ ବର୍ଷର 2251 କୋଟି ଟଙ୍କା ହୋଇଥିଲା। ଋଚି ଶକ୍ତି କ୍ଷେତ୍ର, 41ଟି ସମବାୟ ସଂସ୍ଥା, ଗୃହ ଓ ସହର ଉନ୍ନୟନର 86ଟି ସଂସ୍ଥା, ଦୁଇଟି ସେତ ସଂସ୍ଥା, ଦୁଇଟି ସଡ଼କ ପରିବହନ ସଂସ୍ଥା, 8ଟି ରାଜ୍ୟ ଅର୍ଥ ନିଗମ ସଂସ୍ଥା ଏବଂ ଅନ୍ୟାନ୍ୟ 18ଟି ଭିତ୍ତି ସଂରଚନା କ୍ଷେତ୍ରକୁ ପ୍ରତ୍ୟାଭୂତି ପ୍ରଦାନ କରାଯାଇଥିଲା। 19 ମାର୍ଚ୍ଚ 2004ରେ ରାଜ୍ୟ ସରକାର ଏକ ଲକ୍ଷ୍ୟାହାର ଜାରିକରି ରଣ ନେଇଥିବା କିମ୍ବା ସରକାରୀ ଗ୍ୟାରେଣ୍ଟିକୁ ବ୍ୟବହାର କରି ରଣ ନେବାକୁ ଚାହୁଁଥିବା ରାଷ୍ଟ୍ରାୟତ୍ତ ଉଦ୍ୟୋଗ / ସ୍ୱାୟତ୍ତ ନିକାୟ / ସମବାୟ ସମିତିମାନଙ୍କୁ ରାଷ୍ଟ୍ରାୟତ୍ତ ବ୍ୟାଙ୍କରେ ଏସକ୍ରେ ଆକାଉଣ୍ଟ ଖୋଲିବା ପାଇଁ ଅନୁଦେଶ ଦେଇଥିଲେ, ଯାହାଫଳରେ ଗ୍ୟାରେଣ୍ଟି ରଣ ଠିକ୍ ସମୟରେ ପରିଶୋଧ ହୋଇପାରିବ। 31 ମାର୍ଚ୍ଚ 2013 ସୁଦ୍ଧା 161ଟି ସଂସ୍ଥା ମଧ୍ୟରୁ 12ଟି ସଂସ୍ଥା ଏସକ୍ରେ ଏକାଉଣ୍ଟ ଖୋଲିଛନ୍ତି।

ଯଦିଓ ସମ୍ବିଧାନ ଅନୁଚ୍ଛେଦ 293ରେ ଗ୍ୟାରେଣ୍ଟି ରାଶିର ସର୍ବୋଚ୍ଚ ସୀମା ନିର୍ଦ୍ଧାରଣ କରାଯାଇନାହିଁ କିନ୍ତୁ ରାଜ୍ୟ ସରକାରଙ୍କ ଅର୍ଥ ବିଭାଗ ଲକ୍ଷ୍ୟାହାର ନଂ-52214/ଏଫ୍, 12 ନଭେମ୍ବର 2002ରେ ଏକ ପ୍ରଶାସନିକ ସୀମା ନିର୍ଦ୍ଧାରଣ କରିଥିଲେ। ତଦନୁସାରେ ପ୍ରତିବର୍ଷ ଏକ ଅପ୍ରେଲ ସୁଦ୍ଧା ବକେୟା ପ୍ରତ୍ୟାଭୂତିର ପରିମାଣ ମହାଲେଖାକାର (ଲେଖା ଓ ହକଦାରୀ)ଙ୍କ ହିସାବ ଅନୁଯାୟୀ ଦ୍ୱିତୀୟ ପୂର୍ବବର୍ଷରେ ରାଜ୍ୟରେ ନିରୂପିତ ରାଜସ୍ୱ ଆୟଠାରୁ ଶତ ପ୍ରତିଶତରୁ ଅଧିକ ହୋଇପାରିବ ନାହିଁ। ଉପରୋକ୍ତ ବ୍ୟବସ୍ଥା ଅନୁଯାୟୀ ଗ୍ୟାରେଣ୍ଟିର ସ୍ଥିତି 2010-11, 2011-12 ଏବଂ 2012-13 ବର୍ଷରେ ଯଥାକ୍ରମେ 19452 କୋଟି ଟଙ୍କା, 20713 କୋଟି ଟଙ୍କା ଏବଂ 26470 କୋଟି ଟଙ୍କା ଥିଲା ଯାହା କଥିତ ଲକ୍ଷ୍ୟାହାରର ମାନଦଣ୍ଡ ମଧ୍ୟରେ ରହିଥିଲା।

ରାଜ୍ୟ ସରକାରଙ୍କୁ ପ୍ରତ୍ୟାଭୂତି ପରି ନୈତିକ ଦାୟିତ୍ୱକୁ ଲାଘବ କରିବା ପାଇଁ ଦ୍ୱାଦଶ ଅର୍ଥ କମିଶନ ସୁପାରିଶ କଲା ଯେ ରାଜ୍ୟ ସରକାର ଚିହ୍ନିତ ପ୍ରତ୍ୟାଭୂତି ରାଶି ମାଧ୍ୟମରେ ପ୍ରତ୍ୟାଭୂତି ମୋଟନ ପାଣ୍ଠି ଗଠନ କରାଯିବା ଉଚିତ। ମୋଟ ବକେୟା ଦେୟତା ମଧ୍ୟରେ ଥିବା ଆକସ୍ମିକ ଦେୟତାକୁ ପରିଚ୍ଛେଦନା କରିବା ପାଇଁ ସରକାର 2002-03ରେ ପ୍ରତ୍ୟାଭୂତି ମୋଟନ ପାଣ୍ଠିର ସ୍ଥାପନ କରିଥିଲେ। ଯାହାହେଉ ଏହି ପାଣ୍ଠିରୁ ଅର୍ଥ ଦେଶନେଶ 2008-09 ବର୍ଷଠାରୁ ହୋଇନାହିଁ, ଯଦିଓ ଗ୍ୟାରେଣ୍ଟି କମିଶନ କିଛି ରାଶି ଗ୍ରହଣ କରିଥିଲେ ଏବଂ କିଛି ଗ୍ୟାରେଣ୍ଟି ରାଶିକୁ ନୈତିକ ଦାୟିତ୍ୱ ଭାବେ ପ୍ରଦାନ କରିଥିଲେ। 31 ମାର୍ଚ୍ଚ 2013 ସୁଦ୍ଧା ଉକ୍ତ ପାଣ୍ଠିରେ 480କୋଟି ଟଙ୍କାର ପୁଞ୍ଜି ଲଗାଣ ହୋଇ ପଡ଼ି ରହିଛି।

ପୁନଶ୍ଚ ସରକାରଙ୍କ ଦ୍ୱାରା ଦିଆଯାଇଥିବା ଗ୍ୟାରେଣ୍ଟି ଆଧାରରେ ଅନୁଷ୍ଠାନଗୁଡ଼ିକ କେତେକ କ୍ଷେତ୍ରରେ 0.01 ଠାରୁ ଏକ ପ୍ରତିଶତ ହାରରେ ପ୍ରତ୍ୟାଭୂତି କମିଶନ ପ୍ରଦାନ କରିବା ଆବଶ୍ୟକ ଥିଲା। ଅତିଗ୍ରହଣ ଦିଆଯାଇଥିବା ସୂଚନାଅନୁଯାୟୀ ପ୍ରତ୍ୟାଭୂତି

କମିଶନ କିମ୍ବା ଦେୟ ବାବଦରେ 271.32 କୋଟି ଟଙ୍କା ବିଭିନ୍ନ ପ୍ରକଳ୍ପ ଉପରେ ବକେୟା ଥିଲା, ଯାହା **ସାରଣୀ 1.30** ରେ ଦର୍ଶାଗଲା ।

ସାରଣୀ 1.30 ସରକାରଙ୍କ ଦ୍ୱାରା ପ୍ରାପ୍ତ ହୋଇଥିବା / ପାଇବାକୁ ଥିବା ପ୍ରତ୍ୟାଭୂତି କମିଶନ

(କୋଟି ଟଙ୍କାରେ)

ସଂସ୍ଥାମାନଙ୍କର ନାମ	ପ୍ରାପ୍ତ ହୋଇଥିବା କମିଶନ ରାଶି	ପାଇବାକୁ ଥିବା କମିଶନ ରାଶି
ଶକ୍ତି	77.45	201.51
ସମବାୟ	1.52	3.77
ସେଚ	0.16	0.16
ରାଜ୍ୟ ଅର୍ଥ ନିଗମ	2.86	8.48
ଗୃହ ଓ ସହର ଉନ୍ନୟନ	26.68	40.93
ସଡ଼କ ଓ ପରିବହନ	1.84	1.84
ଅନ୍ୟାନ୍ୟ ସଂରଚନା କ୍ଷେତ୍ର	4.10	13.38
ଅନ୍ୟାନ୍ୟ କ୍ଷେତ୍ର	0	1.25
ମୋଟ	114.61	271.32

ଉତ୍ସ : 2012-13 ର ବିଭାଗ ହିସାବ ପୁସ୍ତକରୁ ।

ଅର୍ଥ ସମ୍ବନ୍ଧୀୟ ବଜାରରେ ରାଜ୍ୟ ଆର୍ଥିକ ସ୍ଥିତିର ବିଶ୍ୱସନୀୟତା ବଢ଼ାଇବା ପାଇଁ ସରକାର ବିଭିନ୍ନ ପ୍ରକାର ପଦକ୍ଷେପ ନେଇଛନ୍ତି । ଏହି ପଦକ୍ଷେପଗୁଡ଼ିକ ମଧ୍ୟରେ ସରକାରଙ୍କ ଗ୍ୟାରେଣ୍ଟିଗୁଡ଼ିକ ଏକକାଳୀନ ବନ୍ଦୋବସ୍ତ (ଓ.ଟି.ଏସ୍) ଅନ୍ୟତମ ଅଟେ । ଏପର୍ଯ୍ୟନ୍ତ ରାଜ୍ୟ ସରକାର ଓ.ଟି.ଏସ୍ ବ୍ୟବସ୍ଥା ମାଧ୍ୟମରେ ବିଭିନ୍ନ ସରକାରୀ ଉଦ୍ୟୋଗ ଓ ସମବାୟ ସଂସ୍ଥାଗୁଡ଼ିକୁ 744.99 କୋଟି ଟଙ୍କା ପ୍ରଦାନ କରିଛନ୍ତି । ଅଧିକତ୍ତ୍ୱ ସରକାର 2012-13 ଆର୍ଥିକ ବର୍ଷରେ କୌଣସି ପ୍ରତ୍ୟାଭୂତିକୁ ପ୍ରଶ୍ନୀୟ ଦେଇନାହାଁନ୍ତି କିମ୍ବା ସାହୁନାମୁଳକ ପତ୍ର ପ୍ରଦାନ କରିନଥିଲେ । ସରକାର (ନଭେମ୍ବର 2013) ଦର୍ଶାଇଲେ ଯେ କୌଣସି ସଂସ୍ଥାକୁ ନୂତନ ଭାବେ ଗ୍ୟାରେଣ୍ଟି ଦେବା ପୂର୍ବରୁ ଏସ୍କ୍ରୋ ଏକାଉଣ୍ଟ ଖୋଲିବାକୁ ବାଧ୍ୟତାମୁଳକ କରାଯିବ ।

ସରକାରଙ୍କର ଏହି ଉତ୍ତର ହୃଦବୋଧ ହେଲାନାହିଁ । କାରଣ 31ମାର୍ଚ୍ଚ 2013 ସୁଦ୍ଧା 161ଟି ସଂସ୍ଥା ମଧ୍ୟରୁ କେବଳ 12 ଟି ସଂସ୍ଥା ଏସ୍କ୍ରୋ ଆକାଉଣ୍ଟ ଖୋଲିଥିଲେ ।

1.10.4 ଆରକ୍ଷଣ ପାଣ୍ଡିର ଦେଶନେଶ

ଦ୍ୱାଦଶ ଅର୍ଥ କମିଶନ ସୁପାରିଶ କରିଛନ୍ତି ଯେ ରାଜ୍ୟ ସରକାର ବଜାରରୁ ଉଠାଇଥିବା ରଣ ଯଥା ବ୍ୟାଙ୍କ ରଣ, ଜାତୀୟ ସ୍ୱଳ୍ପ ଜମା ପାଣ୍ଡିରୁ ଗ୍ରହଣ କରିଥିବା ରଣକୁ ପରିଶୋଧ କରିବା ପାଇଁ ରଣଶୋଧନ ପାଣ୍ଡି ପ୍ରତିଷ୍ଠା କରିବା ଉଚିତ, ଯେଉଁଥିରୁ କେବଳ ରଣ ଶୁଫାଯିବା ବ୍ୟତୀତ ଅନ୍ୟ ଉଦ୍ଦେଶ୍ୟରେ ବ୍ୟବହାର କରାଯିବ ନାହିଁ । ଗ୍ୟାରେଣ୍ଟି ରଣ ପାଣ୍ଡି କେବଳ ଗ୍ୟାରେଣ୍ଟି ଉତ୍ତର ଦାୟିତ୍ୱକୁ କମାଇବା ପାଇଁ ଉଦ୍ଦିଷ୍ଟ ।

କ) ବଜାରରୁ ଉଠାଇଥିବା ରଣକୁ ପରିଶୋଧନ ପାଇଁ ରଣ ଶୋଧନ ପାଣ୍ଡି: - ଭାରତୀୟ ଜୀବନ ବୀମା ନିଗମ (ଏଲଆଇସି)ରୁ ଗ୍ରହଣ କରିଥିବା ରଣ ଶୁଫାଯିବା ପାଇଁ ଏହି ପାଣ୍ଡି ଗଠିତ ହୋଇଥିଲା । ପ୍ରତିବର୍ଷ 0.07 କୋଟି ଟଙ୍କା ମୁଖ୍ୟ ଶୀର୍ଷ 2048ରୁ କାଢ଼ି ଆଣି ଆରକ୍ଷଣ ପାଣ୍ଡି ମୁଖ୍ୟ ଶୀର୍ଷକ 8222 ସିକିଜ୍ ଫଣ୍ଡ-01କୁ ସ୍ଥାନାନ୍ତରଣ କରାଯାଏ । ଏହି ବର୍ଷ ଭାରତୀୟ ଜୀବନ ବୀମା ନିଗମକୁ ସୁଫାଯିବାକୁ ଥିବା ବକେୟା ରଣଠାରୁ, ଏହି ପାଣ୍ଡିରେ ଥିବା ନଗଦ ରାଶିର ପରିମାଣ ଅଧିକ ଥିବାରୁ ଏହି ପାଣ୍ଡିକୁ କୌଣସି ରାଶି ହସ୍ତାନ୍ତର କରାଯାଇ ନାହିଁ ।

ଖ) ଏକତ୍ରୀକୃତ ରଣଶୋଧନ ପାଣ୍ଠି: ଖୋଲା ବଜାରରୁ ବହୁଳ ଭାବେ ଉଠାଯାଉଥିବା ଧାରର ମୂଲ୍ୟ ଓ ସୁଧ ରାଶିକୁ ସୁଫିକାର ଦାୟିତ୍ୱ ପୂରଣ କରିବା ପାଇଁ ଏହି ପ୍ରକାର ପାଣ୍ଠି 2002-03 ବର୍ଷଠାରୁ ଗଠିତ ହୋଇଅଛି । ଏଥି ସହିତ କ୍ରମିକ ସଂଖ୍ୟା(କ)ରେ ଲିଖିତ ରଣ ପରିଶୋଧନ ପାଣ୍ଠି ବିଷୟକୁ ଯୋଡ଼ା ଯାଉ । ଏହି ଆର୍ଥିକ ବର୍ଷରେ ମୁଖ୍ୟ ଶୀର୍ଷ 2048ରୁ 500 କୋଟି କାଢିଆଣି ଏକତ୍ରୀକୃତ ରଣ ଶୋଧନ ପାଣ୍ଠିକୁ ହସ୍ତାନ୍ତର କରାଯାଇଛି । ଫଳରେ 31ମାର୍ଚ୍ଚ 2013 ସୁଦ୍ଧା ଏହି ପାଣ୍ଠିରେ ନଗଦ 5043 କୋଟି ଟଙ୍କା ପଡ଼ି ରହିଛି ।

(ଗ) ପ୍ରତ୍ୟାଭୂତି ରଣ ମୋଚନ ପାଣ୍ଠି: ଅର୍ଥ କମିଶନର ସୁପାରିଶ ଅନୁଯାୟୀ 2002-03 ବର୍ଷରେ 200କୋଟି ଟଙ୍କାକୁ ନେଇ ଏକ ପ୍ରତ୍ୟାଭୂତି ରଣ ମୋଚନ ପାଣ୍ଠି ଗଠିତ ହୋଇଥିଲା । 31 ମାର୍ଚ୍ଚ 2013 ସୁଦ୍ଧା ଏହି ପାଣ୍ଠିରେ 479.99 କୋଟି ଟଙ୍କା ଅବଶେଷ ଥିଲା । 2012-13 ବର୍ଷର ଶେଷ ସୁଦ୍ଧା ରାଜ୍ୟ ସରକାର କୌଣସି ରାଶି ପ୍ରତ୍ୟାଭୂତି ରଣ ମୋଚନ ପାଣ୍ଠିକୁ ହସ୍ତାନ୍ତର କରି ନାହାଁନ୍ତି ଅଥଚ ଏହି ସମୟ ମଧ୍ୟରେ 744.99 କୋଟି ଟଙ୍କାର ଗ୍ୟାରେଣ୍ଟି ଦାୟିତ୍ୱ ବହନ କରିଛନ୍ତି । ଯେତେବେଳେ ସଂପୂର୍ଣ୍ଣ ସଂସ୍ଥାଠାରୁ ରଣ ରାଶି ଅନାଦେୟ ହେବ ଏହି ରଣ ରାଶିକୁ ପ୍ରତ୍ୟାଭୂତି ରଣ ମୋଚନ ପାଣ୍ଠିରୁ ଭରଣା କରାଯିବ ।

(ଘ) ରାଜ୍ୟ ବିପର୍ଯ୍ୟୟ ଜବାବି ପାଣ୍ଠି: ତ୍ରୟୋଦଶ ଅର୍ଥ କମିଶନର ସୁପାରିଶ ଅନୁଯାୟୀ ରାଜ୍ୟ ବିପର୍ଯ୍ୟୟ ଜବାବି ପାଣ୍ଠି 2010-11 ବର୍ଷରେ ଗଠିତ ହୋଇଥିଲା । 31 ମାର୍ଚ୍ଚ 2013 ସୁଦ୍ଧା ଏହି ପାଣ୍ଠିରେ 184.32 କୋଟି ଟଙ୍କା ଅବଶେଷ ଅଛି ।

1.10.5 ଅପ୍ରବର୍ତ୍ତନୀୟ ଆରକ୍ଷଣ ପାଣ୍ଠି

ଆରକ୍ଷଣ ପାଣ୍ଠି ଏକ ସ୍ୱତନ୍ତ୍ର ଓ ନିର୍ଦ୍ଦିଷ୍ଟ ଉଦ୍ଦେଶ୍ୟରେ ସୃଷ୍ଟି କରାଯାଇଛି ଯାହା ରାଜ୍ୟ ସରକାରଙ୍କ ବିଭିନ୍ନ ହିସାବ ବହିର ଜେ ସେକ୍ଟରରେ ଦର୍ଶାଯାଇଛି । ଏହି ପାଣ୍ଠିର ଉତ୍ପାଦନ ଦେଶ କିମ୍ବା ରାଜ୍ୟ ସରକାରଙ୍କ ଏକତ୍ରିକରଣ ପାଣ୍ଠିର ଅନୁଦାନ ଅଟେ । ବିଧାନମଣ୍ଡଳର ମତଦାନ ହାସଲ ପରେ ଏହି ଖର୍ଚ୍ଚ ଏକତ୍ରୀକରଣ ପାଣ୍ଠିର ପ୍ରାରମ୍ଭିକ ହିସାବରୁ ହାସଲ କରାଯାଏ । ବର୍ଷ ଶେଷର ହିସାବ ସମାପ୍ତି ପରେ ହେଉଥିବା ଖର୍ଚ୍ଚକୁ ସରକାରୀ ହିସାବ ପାଣ୍ଠିକୁ ବିଯୋଗାତ୍ମକ ହିସାବ ସମ୍ପାଦନା ପରେ ସ୍ଥାନାନ୍ତରିତ କରାଯାଏ । ଏହି ପାଣ୍ଠିକୁ ଦୁଇ ଭାଗରେ ବିଭକ୍ତ କରାଯାଏ । ଯଥା ସୁଧ ଯୁକ୍ତ ପାଣ୍ଠି ଏବଂ ମୁକ୍ତ ପାଣ୍ଠି । ଏହି ସମସ୍ତ ପାଣ୍ଠି (ଯାହା ସୁଧଯୁକ୍ତ ପାଣ୍ଠି ବା ସୁଧ ମୁକ୍ତ ପାଣ୍ଠି) ଯେଉଁଥି ପାଇଁ ଏହି ପାଣ୍ଠିର ସୃଷ୍ଟି, ସେହି ଉଦ୍ଦେଶ୍ୟରେ ବ୍ୟବହୃତ ହେବା ଉଚିତ ।

ରାଜ୍ୟ ସରକାରଙ୍କ ହିସାବରେ 27ଟି ଆରକ୍ଷଣ ପାଣ୍ଠି ସୃଷ୍ଟି ହୋଇ ପରିଚାଳିତ ହେଉଅଛି । ଏହି 27ଟି ପାଣ୍ଠିରୁ 21ଟି ବହୁଦିନରୁ ଅକାମୀ ଓ ନିଷ୍ପ୍ରୟ ରହିଛି । 21ଟି ଅକାମୀ ପାଣ୍ଠିର ସବିଶେଷ ବିବରଣୀ ସାରଣୀ 1.33 ରେ ଦିଆଯାଇଛି ।

ସାରଣୀ 1.33 : ଅପ୍ରବର୍ତ୍ତନୀୟ ଆରକ୍ଷଣ ପାଣ୍ଠି

(କୋଟି ଟଙ୍କାରେ)

କ୍ର. ସଂ	ନାମ ତାଲିକା ସହ ମୁଖ୍ୟ ଓ ଗୌଣ ଶୀର୍ଷକ	31 ମାର୍ଚ୍ଚ 2013 ସୁଦ୍ଧା ଅବଶେଷ		ଶେଷ ଦେଶନେଶ ବର୍ଷ
1.	8011- ଜୀବନ ବୀମା ଓ ପେନ୍ସନ୍ ନିଧି 105 - ରାଜ୍ୟ ସରକାରଙ୍କ ଜୀବନବୀମା ନିଧି	Cr.	0.07	2003-04
2.	8012- ସ୍ୱତନ୍ତ୍ର ଜମା ଓ ହିସାବ 123 - କର୍ମଚାରୀଙ୍କ ପାଇଁ ସ୍ୱତନ୍ତ୍ର ଭବିଷ୍ୟନିଧି ପାଣ୍ଠି	Cr.	1.63	2002-03
3.	8013 - ଅନ୍ୟାନ୍ୟ ଜମା ଓ ହିସାବ 01 - ଅବସରପ୍ରାପ୍ତ କର୍ମଚାରୀମାନଙ୍କ ପାଇଁ ଜମା ଯୋଜନା 101-ସରକାରୀ ଅବସରପ୍ରାପ୍ତ କର୍ମଚାରୀଙ୍କ ପାଇଁ ଜମା ଯୋଜନା, 1989	Cr.	38.81	1997-98
4.	8115-ଅବକ୍ଷୟ/ଆରକ୍ଷଣ ପାଣ୍ଠିର ପୁନରୁଦ୍ଧାର 103-ଆରକ୍ଷଣ ପାଣ୍ଠିର ଅବକ୍ଷୟତା - ରାଜ୍ୟ ସ୍ୱୀକୃତିପ୍ରାପ୍ତ ବାଣିଜ୍ୟ ବିଭାଗ ।			

କ୍ର. ସଂ.	ନାମ ତାଲିକା ସହ ମୁଖ୍ୟ ଓ ଗୌଣ ଶୀର୍ଷକ	31 ମାର୍ଚ୍ଚ 2013 ସୁଦ୍ଧା ଅବଶେଷ		ଶେଷ ଦେଶନେଶ ବର୍ଷ
	ହାରାକୁଦ ବନ୍ଧ ଯୋଜନା (ପୁର - I & II)	Cr.	3,20.08	1987-88
	ତୁଡୁମା ଗ୍ରାନ୍-ସମିଗନ ଯୋଜନା	Cr.	20.93	1987-88
	ହାରାକୁଦ ଶକ୍ତି ବ୍ୟବହାରିକ ଯୋଜନା	Cr.	16.04	1987-88
	କଟକ ତାପଜ ବିଦ୍ୟୁତ୍‌ଯୋଗାଣ	Cr.	19.41	1987-88
	ବାରପଦା ବିଦ୍ୟୁତ୍ ଯୋଗାଣ ଯୋଜନା	Cr.	4.00	1987-88
	ସହରୀ ବିଦ୍ୟୁତ୍‌କରଣ ଯୋଜନା(ଗ୍ରୁପ୍-1)	Cr.	1.70	1987-88
	ସହରୀ ବିଦ୍ୟୁତ୍‌କରଣ ଯୋଜନା(ଗ୍ରୁପ୍-2)	Cr.	3.34	1987-88
	ଷୁଦ୍ର ସହର ଓ ଗ୍ରାମାଞ୍ଚଳ ବିଦ୍ୟୁତ୍‌କରଣ ଯୋଜନା (ଗ୍ରୁପ୍-3)	Cr.	6.47	1987-88
	ଶକ୍ତି ସୁବିଧାସୁଯୋଗର ପ୍ରାସାରଣ	Cr.	5.59	1987-88
	ତାଳଚେର ତାପଜ ବିଦ୍ୟୁତ୍ ଯୋଜନା	Cr.	84.52	1987-88
5.	8121-ସାଧାରଣ ଓ ଅନ୍ୟାନ୍ୟ ଆରକ୍ଷଣ ପାଣ୍ଠି 101-ସାଧାରଣ ଓ ଅନ୍ୟାନ୍ୟ ଆରକ୍ଷଣ ପାଣ୍ଠି ରାଜ୍ୟ ସ୍ୱୀକୃତପ୍ରାପ୍ତ ଓ ବାଣିଜ୍ୟ ବିଭାଗ	Cr.	1.88	1996-97
6.	8229-ଜନକଲ୍ୟାଣ ଓ ଉନ୍ନୟନ ପାଣ୍ଠି 103-କୃଷିଭିତ୍ତିକ ଉନ୍ନୟନ ପାଣ୍ଠି 109-ସମବାୟ ଉନ୍ନୟନ ପାଣ୍ଠି, ରାଜ୍ୟ ସମବାୟ ଉନ୍ନୟନ ପାଣ୍ଠି 123-ଉପଭୋକ୍ତା ଜନକଲ୍ୟାଣ ପାଣ୍ଠି	Cr. Cr. Cr.	11.24 2.00 25.24	1967-68 1959-60 2004-05
7.	8235-ସାଧାରଣ ଓ ଅନ୍ୟାନ୍ୟ ଆରକ୍ଷଣ ପାଣ୍ଠି 102-ଜମିଦାରୀ ଉଚ୍ଛେଦ ପାଣ୍ଠି 103-ଦାତବ୍ୟ ଓ ଧର୍ମାୟ ପ୍ରଦତ୍ତ ସମ୍ପତ୍ତି 200-ଅନ୍ୟାନ୍ୟ ପାଣ୍ଠି :- ପ୍ରତ୍ୟାଭୂତି ଆରକ୍ଷଣ ପାଣ୍ଠି ଯାତ୍ରୀ ଆରାମଦାୟକ ଆରକ୍ଷଣ ପାଣ୍ଠି	Cr. Cr. Cr. Cr.	59.19 1.51 2,50.28 6.00	1994-95 1983-84 1997-98 1982-83
ମୋଟ			8,79.93	

ଉତ୍ସ : 2012-13 ର ଓଡ଼ିଶା ସରକାରଙ୍କ ବିଭାୟ ହିସାବ (ଖଣ୍ଡ-1)

ଯଦି ଆରକ୍ଷଣ ପାଣ୍ଠି ସୁଧଯୁକ୍ତ ହୋଇଥାଏ ସେହି ପାଣ୍ଠିରେ ଥିବା ଜମା ଅବଶେଷ ରାଶିକୁ ସରକାରଙ୍କ ଦେୟ ଦାୟିତ୍ୱ ରୂପେ ବିବେଚନା କରାଯାଏ, କାରଣ ସେଥିପାଇଁ ରାଜ୍ୟ ସରକାରଙ୍କୁ ସୁଧ ପୈଠ କରିବାକୁ ପଡ଼ିଥାଏ । ଜୁନିକ ନମ୍ବର 4 ଓ 5 ରେ ଦର୍ଶାଯାଇଥିବା ପାଣ୍ଠି ସୁଧଯୁକ୍ତ ଅଟେ । ଉପରୋକ୍ତ ଆରକ୍ଷଣ ପାଣ୍ଠିଗୁଡ଼ିକ 7 ରୁ 53 ବର୍ଷ ସମୟ ସୀମା ପର୍ଯ୍ୟନ୍ତ ଅକାମୀ ହୋଇ ରହିଛି । ଯେହେତୁ ପାଣ୍ଠିଗୁଡ଼ିକ ବର୍ଷ ବର୍ଷ ଧରି ହିସାବ ଖାତାରେ ଗଢ଼ି ଆସୁଛି, ରାଜ୍ୟ ସରକାର ଏହି ପାଣ୍ଠିର ଅବଶେଷ ପରିମାଣକୁ ସମୀକ୍ଷା କରି ଏକତ୍ରୀକରଣ ପାଣ୍ଠିରେ ମିଶାଇବା ପାଇଁ ଉପଯୁକ୍ତ ପଦକ୍ଷେପ ନେବା ଉଚିତ ।

ରାଜ୍ୟ ସରକାର (ନଭେମ୍ବର 2013) ଦର୍ଶାଇଲେ ଯେ ଯେଉଁ ବିଭାଗଗୁଡ଼ିକ ବହୁ ବର୍ଷ ଧରି ଅକାମୀ ଅପ୍ରବର୍ତ୍ତନୀୟ ଆରକ୍ଷଣ ପାଣ୍ଠି ପରିଚାଳନା କରୁଛନ୍ତି, ସଂପୃକ୍ତ ବିଭାଗକୁ ଅନୁରୋଧ କରାଯାଇଛି ଯେ ସେହି ପାଣ୍ଠିର ସମୀକ୍ଷା କରି ବନ୍ଦ କରିବା ପାଇଁ ପ୍ରସ୍ତାବ ଦେବେ ।

1.11 ରଣ ପୋଷଣୀୟତା

ରାଜ୍ୟ ସରକାରଙ୍କ ରଣ ପରିଚାଳନା ଅର୍ଥ ବିଭାଗରେ ଥିବା ଏକ ବିଶେଷ ଶାଖା ଅଧିନରେ ପରିଚାଳନା କରାଯାଏ । ଏହି ରଣ ପରିଚାଳନା ପାଇଁ ସରକାରଙ୍କର ବିଶେଷ ନୀତି/କୌଶଳ କୌଣସି ନଥିବତ୍ତରେ ଦେଖିବାକୁ ମିଳେନାହିଁ ।

ରାଜ୍ୟ ସରକାରଙ୍କ ରଣ ଭାରର ବିଶାଳତା ବ୍ୟତୀତ ବିଭିନ୍ନ ନିର୍ଦ୍ଦିଷ୍ଟକରୁଡ଼ିକ ଯାହା ରାଜ୍ୟର ରଣ ଯୋଷଣାୟତା¹⁰ ନିର୍ଦ୍ଦିଷ୍ଟ କରେ ତାହାର ବାଖ୍ୟା କରିବା ଅତ୍ୟନ୍ତ ଗୁରୁତ୍ୱପୂର୍ଣ୍ଣ ଅଟେ । ଏହି ଅନୁଭାଗଟି ରାଜ୍ୟ ସରକାରଙ୍କ ନିୟମ ଅନୁସାରେ ରଣ ଯୋଷଣାୟତା ନିର୍ଦ୍ଦିଷ୍ଟ, ରଣସ୍ଥିରାକରଣ¹¹, ଯଥେଷ୍ଟ ଅଣରଣପ୍ରାପ୍ତି¹², ଧାର ପାଇଁ ପାଣ୍ଠିର ଲଭ୍ୟତା¹³, ସୁଧ ପ୍ରଦାନର ଭାର (ସୁଧ ପ୍ରଦାନ ଓ ରାଜସ୍ୱ ପ୍ରାପ୍ତି ଅନୁସାରେ ନିର୍ଦ୍ଦିଷ୍ଟ କରାଯାଏ) ଏବଂ ସରକାରୀ ପ୍ରତିଭୂତି ଅବଧି ଶେଷର ପାର୍ଶ୍ୱଚିତ୍ର ପ୍ରଦାନ କରେ । ସାରଣୀ 1.32 ରେ 2010-11 ବର୍ଷଠାରୁ ଆରମ୍ଭ କରି ତିନିବର୍ଷ ଅବଧି ପାଇଁ ମାନଦଣ୍ଡ ଅନୁଯାୟୀ ରାଜ୍ୟ ସରକାରଙ୍କ ରଣ ଯୋଷଣାୟତାର ବିଶ୍ଳେଷଣ କରାଯାଇଛି ।

ସାରଣୀ 1.32 ରଣ ଯୋଷଣାୟତା : ମାନଦଣ୍ଡ ଓ ତାହାର ଧାରା

(କୋଟି ଟଙ୍କାରେ)

ରଣ ଯୋଷଣାୟତାର ମାନଦଣ୍ଡ	2010-11	2011-12	2012-13
ରଣର ସ୍ଥିରତା (କ୍ୱାଣ୍ଟମ୍ ପରିବୃଦ୍ଧି + ମୌଳିକ ନିଅଣ୍ଟ)	8929	9657	8458
ଅଣ ରଣ ପ୍ରାପ୍ତିର ପର୍ଯ୍ୟାପ୍ତତା (ଉତ୍ତର ତପାତ)	1608	1280	(-)619
ଧାର ପାଇଁ ପାଣ୍ଠିର ଲଭ୍ୟତା	(-)1654	(-)3124	(-)3417
ସୁଧ ପ୍ରଦାନର ଭାର (ଆଇପି/ଆର୍ ଆର୍ ଅନୁପାତରେ)	0.09	0.06	0.06
ରାଜ୍ୟ ରଣର ଅବଧି ଶେଷର ପାର୍ଶ୍ୱ ଚିତ୍ର (ବର୍ଷ ହିସାବରେ)			
0 – 1	2265	2678	2299
1 – 3	5079	5375	5552
3 – 5	5174	4622	3822
5 – 7	3143	2585	2670
7 ବର୍ଷରୁ ଉର୍ଦ୍ଧ୍ୱ	9928	9353	8970

ଉତ୍ସ : ରାଜ୍ୟ ସରକାରଙ୍କ ବିଭାଗ ହିସାବ ପୁସ୍ତକ

2010-13 ଏହି ତିନିବର୍ଷର ଅବଧି ମଧ୍ୟରେ କ୍ୱାଣ୍ଟମ୍ ପରିବୃଦ୍ଧି ଓ ମୌଳିକ ନିଅଣ୍ଟ ମିଶିକରି ଏକ ସକାରାତ୍ମକ ସ୍ଥିତିରେ ରହିଅଛି । ଫଳରେ 2011-12 ବର୍ଷରେ ରଣ ଓ ଜିଏସ୍‌ଟିପିର ଅନୁପାତ 19 ପ୍ରତିଶତରୁ କୁମାରତ ଭାବେ ହ୍ରାସ ପାଇ 2012-13 ବର୍ଷରେ 17 ପ୍ରତିଶତ ପହଞ୍ଚିଥିଲା । ଏହା ଏକ ସକାରାତ୍ମକ ଲକ୍ଷଣ ଅଟେ, ଅର୍ଥାତ୍ ରଣ ସ୍ଥିତିଶୀଳ ହେବାକୁ ଯାଉଛି ।

¹⁰ ରଣ ଯୋଷଣାୟତା ରାଜ୍ୟ ଏକ ନିର୍ଦ୍ଦିଷ୍ଟ ସମୟ ସୀମା ମଧ୍ୟରେ ରଣ କି.ଡି.ପିର ଅନୁପାତ ଧାରାକୁ ବଜାୟ ରଖିବାର ଦକ୍ଷତାକୁ ନିର୍ଦ୍ଦେଶ କରେ । ତେଣୁ ରଣ ଯୋଷଣାୟତା ଚଳନ୍ତି ରଣର ଉତ୍ତର ଦାୟିତ୍ୱ ଭରଣା କରିବାକୁ ଚଳନ୍ତି ସମ୍ପତ୍ତି ପର୍ଯ୍ୟାପ୍ତ ହେବା ଏବଂ ଅତିରିକ୍ତ ରଣର ପରିମାଣ ସହିତ ସେହି ଉଦ୍ଦେଶ୍ୟକୁ ମିଳୁଥିବା ଫେରସ୍ତ ରାଶିର ସମ୍ବଳନ ବଜାୟ ରଖିବାର ଦକ୍ଷତାକୁ ସୂଚାଏ । ଏହାର ମାନେ ହେଉଛି ଯେ ବିଭାଗ ନିଅଣ୍ଟର ବୃଦ୍ଧି, ରଣ ସୁଦ୍ଧିବାର ଦକ୍ଷତା ବୃଦ୍ଧି ସହିତ ମେଳ ଖାଇବା ଉଚିତ୍ ।

¹¹ ସ୍ଥିରତା ପାଇଁ ଏକ ଆବଶ୍ୟକୀୟ ସର୍ତ୍ତ ହେଉଛି ଯେ ଯଦି ସୁଧର ହାର କିମ୍ବା ସରକାରୀ ରଣ ଠାରୁ ଆର୍ଥିକ ବୃଦ୍ଧିର ହାର ଚପିଯାଏ, ତା’ହେଲେ ରଣ ଓ.କି.ଡି.ପି ର ଅନୁପାତ ସମ୍ଭବତଃ ସ୍ଥିର ରହିବ । ଯଦି ପ୍ରାଥମିକ ଅବଶେଷ ଶୂନ୍ୟ ହୁଏ କିମ୍ବା ସକାରାତ୍ମକ ହୁଏ କିମ୍ବା ପରିଷିତ ରଖାଯାଇ ରହିବ । ଦିଆଯାଇଥିବା ବିସ୍ତାରିତ ହାର(କି.ଏସ୍.ଡି.ପି ବୃଦ୍ଧିର ହାର ସହିତ ସୁଧର ହାର) ଏବଂ କ୍ୱାଣ୍ଟମ୍ ପରିବୃଦ୍ଧି(ରଣର ବିସ୍ତାରିତ ହାର), ରଣ ଯୋଷଣାୟତାର ସର୍ତ୍ତ ସୂଚାଇ ଦିଏ ଯେ, ଯଦି କ୍ୱାଣ୍ଟମ୍ ପରିବୃଦ୍ଧି ମୌଳିକ ନିଅଣ୍ଟ ସହିତ ଶୂନ୍ୟ ହୁଏ, ରଣ ଓ କି.ଏସ୍.ଡି.ପି ର ଅନୁପାତ ମଧ୍ୟ ସ୍ଥିର ରହିବ କିମ୍ବା ରଣର ସ୍ଥିରତା ପରିମାଣତଃ ଆସିବ । ଅନ୍ୟ ପକ୍ଷରେ କହିଲେ, ଯଦି ପ୍ରାଥମିକ ନିଅଣ୍ଟ, କ୍ୱାଣ୍ଟମ୍ ପରିବୃଦ୍ଧି ସହିତ ମିଶିକରି ନକାରାତ୍ମକ ହୁଏ, ରଣ ଓ.କି.ଡି.ପି ର ଅନୁପାତ ବୃଦ୍ଧି ଘଟେ ଏବଂ ଯଦି ଏହା ସକାରାତ୍ମକ ହୁଏ, ରଣ ଓ କି.ଏସ୍.ଡି.ପି ର ଅନୁପାତର ହାର ପରିମାଣତଃ କମିଯିବ ।

¹² ରଣ ଯୋଷଣାୟତା ତାପୂର୍ଣ୍ଣ ପୂର୍ଣ୍ଣ ହୋଇପାରିବ ଯଦି ବର୍ଷିତ ଅଣ-ରଣ ପ୍ରାପ୍ତିର ପରିମାଣ, ବର୍ଷିତ ସୁଧ ବୋଧ ଏବଂ ବର୍ଷିତ ପ୍ରାଥମିକ ଖର୍ଚ୍ଚକୁ ଭରଣା କରିବା ପାଇଁ ପର୍ଯ୍ୟାପ୍ତ ହେବ ।

¹³ ରଣ ମୋଟନ(ମୂଳ +ସୁଧ ପ୍ରଦାନ) ସହିତ ସମ୍ବନ୍ଧ ରଣ ପ୍ରାପ୍ତିର ଅନୁପାତକୁ ବାଖ୍ୟା କରେ ଏବଂ ରଣ ପ୍ରାପ୍ତି ରାଶି କେତେ ମାତ୍ରାରେ ରଣ ମୋଟନ ପାଇଁ ବ୍ୟବହୃତ ହୁଏ ତାହାକୁ ଦର୍ଶାଇବା ସହିତ କରଜ ପାଣ୍ଠିର ନିର୍ଗତ ଉପଲବ୍ଧତାକୁ ମଧ୍ୟ ଦର୍ଶାଏ ।

ରଣ ସ୍ଥିତିଶୀଳତା ଏବଂ ପୋଷଣୀୟତାର ଅନ୍ୟ ଏକ ସଙ୍କେତ ହେଲା ରାଜ୍ୟର କ୍ରମ ବର୍ଦ୍ଧମାନ ଅଣ ରଣ ପ୍ରାପ୍ତିର ପର୍ଯ୍ୟାପ୍ତତା ପାଇଁ କ୍ରମ ବର୍ଦ୍ଧମାନ ସୁଧ ବୋଧ ଦେୟ ଏବଂ ମୌଳିକ ଖର୍ଚ୍ଚର ଭରଣା ହୋଇପାରୁଛି । ଯଦି ଅଣରଣ ପ୍ରାପ୍ତିର ପର୍ଯ୍ୟାପ୍ତତା ସୁଧ ବୋଧକୁ ଓ ବଡ଼ ପ୍ରାଥମିକ ଖର୍ଚ୍ଚକୁ ଭରଣା ପାଇଁ ଯଥେଷ୍ଟ ହେଉଥିବା ରଣ ପୋଷଣୀୟତା ଠିକ୍ ଅଛି ବୋଲି ଧରାଯିବ । ରଣାତ୍ମକ ସମ୍ବଳର ପାର୍ଥକ୍ୟ ରଣର ପୋଷଣୀୟତାକୁ ଦର୍ଶାଏ । **ସାରଣୀ 1.32** ରେ ଦିଆଯାଇଥିବା ତାଞ୍ଚା ଦର୍ଶାଏ ଯେ 2010-12 ବର୍ଷ ଦ୍ଵୟରେ ସରକାର, ସମ୍ବଳର ପାର୍ଥକ୍ୟ ଧନାତ୍ମକ ରୂପେ ହାସଲ କରିଥିଲେ । କିନ୍ତୁ 2012-13 ବର୍ଷରେ ସମ୍ବଳର ପାର୍ଥକ୍ୟ 619 କୋଟି ଟଙ୍କାର ରଣାତ୍ମକ ରାଶିକୁ ପରିବର୍ତ୍ତନ ହୋଇଥିଲା, ଯାହାକି ରଣ ପୋଷଣୀୟତାର ଅସ୍ଥିରତାକୁ ଦର୍ଶାଏ, ଯାହା ଉପରେ ସ୍ଵତନ୍ତ୍ର ଧ୍ୟାନ ଦେବା ଆବଶ୍ୟକ ।

ରାଜ୍ୟର ରଣ ପୋଷଣୀୟତା ଯେଉଁ ମାନକ ଉପରେ ନିର୍ଭର କରେ ତାହା ହେଲା(i) ରଣ ପ୍ରଦାନ ମୋଚନ (ମୂଳ ସହିତ ସୁଧ ଦେୟ) ଓ ସମୁଦାୟ ଗ୍ରହଣ କରିଥିବା ରଣର ଅନୁପାତ ଏବଂ (ii) ଲଭ୍ୟ କରଜ ପାଣ୍ଠିର ଉପଯୋଗ । ରଣ ମୋଚନ ଓ ସମୁଦାୟ ଗ୍ରହଣ କରିଥିବା ରଣର ଅନୁପାତ ଦର୍ଶାଇ ଦିଏ ଯେ କେଉଁ ପର୍ଯ୍ୟନ୍ତ ରଣ ଭରଣା ପାଇଁ ରଣ ଗ୍ରହଣ ରାଶି ବ୍ୟବହୃତ ହେଉଅଛି ଯାହାକି କରଜ ପାଣ୍ଠିର ଲଭ୍ୟତାକୁ ଦର୍ଶାଏ । କରଜ ପାଣ୍ଠିର ଯଥାର୍ଥ ଉପଯୋଗରେ ରଣ ପରିସ୍ଥିତିର ସମାଧାନ ନିହିତ ଅଛି, ତାହାହେଲେ (କ) ରାଜସ୍ଵ ଖର୍ଚ୍ଚ ପାଇଁ ବ୍ୟବହାର ନ କରିବା ଏବଂ (ଖ) ପୁଞ୍ଜି ବ୍ୟୟକୁ ଦକ୍ଷତାର ସହିତ ଉତ୍ପାଦକ ଭିତ୍ତିରେ ବ୍ୟବହାର କରିବା, ଯାହାକି ହୁଏତ ସିଧାସଳଖ ଲାଭ ଦେବ ନତୁବା ସାମଗ୍ରିକ ଭାବେ ଅର୍ଥ ନୀତିରେ ଉତ୍ପାଦକକୁ ବଢ଼ାଇଥାଏ ।

ଚଳିତ ବର୍ଷରେ ସରକାର ସୁଧ ମୂଳ ମିଶାଇ ଆଭ୍ୟନ୍ତରୀଣ ରଣ ବାବଦରେ 4042 କୋଟି ଟଙ୍କା, ଭାରତ ସରକାରଙ୍କ ଠାରୁ କରିଥିବା ରଣ ବାବଦରେ 965 କୋଟି ଟଙ୍କା ଏବଂ ଅନ୍ୟାନ୍ୟ ରଣ ବାବଦରେ 3291 କୋଟି ଟଙ୍କା ସୁଝିଲେ, ଫଳରେ ଏହି ବର୍ଷ ପାଉଣାଠାରୁ ଦେୟ ଅଧିକ ହେଲା । 2010-13 ସମୟାବଧିରେ ସଦ୍ୟ ରଣ ପରିମାଣରୁ ରଣଶୁଝା ପରିମାଣ ଅଧିକ ଥିଲା, ଯାହାଫଳରେ ଲଭ୍ୟ ପାଣ୍ଠି ରଣାତ୍ମକ ସ୍ଥିତିରେ ପହଞ୍ଚିଲା । ଯେତେଦୂର ପର୍ଯ୍ୟନ୍ତ ସୁଧ ଭରଣାର ବୋଧ କଥା ଉଠେ, ରାଜ୍ୟ ଏବଂ ଆରାମଦାୟକ ସ୍ଥିତିରେ ଅଛି ବୋଲି ଧରାଯିବ, କାରଣ ସୁଧଦେୟତା ଓ ରାଜସ୍ଵ ପ୍ରାପ୍ତିର ଅନୁପାତ କେବଳ 0.06 ମଧ୍ୟରେ ସୀମିତ ।

ରଣ / କରଜର ପାର୍ଶ୍ଵ ଚିତ୍ର

ସାରଣୀ1.33 ରେ 2008-09 ରୁ 2012-13ପର୍ଯ୍ୟନ୍ତ ପାଞ୍ଚ ବର୍ଷରେ ଜଣପ୍ରତି ରଣ ଭାରର ପରିମାଣ ସମୀକ୍ଷା କରାଯାଇଛି ।

ସାରଣୀ 1.33 : ରାଜ୍ୟରେ ଜଣ ପ୍ରତି ରଣର ପାର୍ଶ୍ଵଚିତ୍ର

ବର୍ଷ	ଆର୍ଥିକ ଦେୟତାର ବକେୟା ପରିମାଣ(କୋଟି ଟଙ୍କାରେ)	ଲୋକ ସଂଖ୍ୟା (କୋଟିରେ)	ଜଣ ପ୍ରତି ରଣ ଭାର (ଟଙ୍କାରେ)
2008-09	39168	4.06	9647
2009-10	40613	4.11	9882
2010-11	42191	4.17	10118
2011-12	42467	4.22	10063
2012-13	43344	4.28	10127

ଉତ୍ସ: ଓଡ଼ିଶା ସରକାରଙ୍କର 2012-13 ବର୍ଷର ଇକୋନୋମିକ ସର୍ଭେ

1.12 ବିଭୀୟ ଅସନ୍ତୁଳନ

ତିନୋଟି ମୁଖ୍ୟ ବିଭୀୟ ମାନଦଣ୍ଡ ଯଥା-ରାଜସ୍ଵ, ବିଭୀୟ ଓ ପ୍ରାଥମିକ ନିଅଣ୍ଟ-ରାଜ୍ୟ ସରକାରଙ୍କ ଆର୍ଥିକ ବ୍ୟବସ୍ଥା ସର୍ବୋପରି ଅସନ୍ତୁଳନର ମାତ୍ରାକୁ ଏକ ନିର୍ଦ୍ଦିଷ୍ଟ ସମୟ ମଧ୍ୟରେ ଦର୍ଶାଇଥାଏ । ସରକାର ହିସାବ ବିବରଣରେ ନିଅଣ୍ଟର

ପରିମାଣ ଏହାର ପ୍ରାପ୍ତି ଓ ବ୍ୟୟ ମଧ୍ୟରେ ଥିବା ବ୍ୟବଧାନକୁ ଦର୍ଶାଏ । ନିଅଣ୍ଟ ପ୍ରକାରଭେଦରୁ ସରକାରଙ୍କ ଆର୍ଥିକ ପରିଚାଳନାର ସୂଚନା ମିଳେ । ପୁନଶ୍ଚ ଯେଉଁ ଉପାୟରେ ନିଅଣ୍ଟ ଭରଣା କରାଯାଏ ଏବଂ ସମ୍ବଳ ସଂଗ୍ରହ ଓ ବ୍ୟବହୃତ କରାଯାଏ ତାହା ସୁସ୍ଥ ଆର୍ଥିକ ସ୍ଥିତିର ଗୁରୁତ୍ୱପୂର୍ଣ୍ଣ ସୂଚନା ଅଟେ । ଏହି ଅନୁଭାଗ 2012-13 ଆର୍ଥିକ ବର୍ଷ ପାଇଁ ନିଅଣ୍ଟର ଧାରା, ପ୍ରକୃତି, ପରିମାଣ ଏବଂ ଅର୍ଥ ଯୋଗାଣର ପ୍ରକାର ଏବଂ ରାଜସ୍ୱ ଓ ବିଭାୟ ନିଅଣ୍ଟର ସ୍ତର ନିର୍ଦ୍ଧାରଣ ସହିତ ଧାର୍ଯ୍ୟ ଲକ୍ଷ୍ୟର ଉପସ୍ଥାପନା କରୁଛି ।

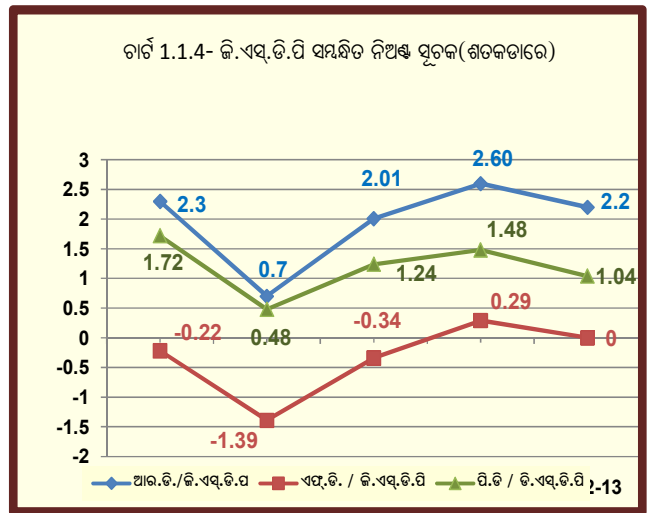
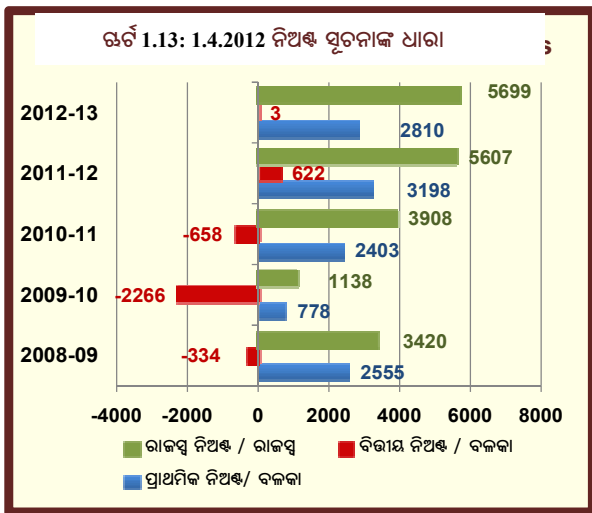
1.12.1 ନିଅଣ୍ଟ / ବଳକା ଅର୍ଥର ଧାରା

ସାରଣୀ 1.34, ଚାର୍ଟ 1.13 ଏବଂ 1.14 2008-13 ଅବଧି ମଧ୍ୟରେ ନିଅଣ୍ଟ/ବଳକା ଅର୍ଥର ଧାରାକୁ ଉପସ୍ଥାପନା କରୁଛି ।

ସାରଣୀ 1.34: ନିଅଣ୍ଟ/ବଳକା ଅର୍ଥ

	2008-09	2009-10	2010-11	2011-12	2012-13
ରାଜସ୍ୱ ନିଅଣ୍ଟ(-) / ବଳକା(+) (କୋଟି ଟଙ୍କାରେ)	(+) 3420	(+)1138	(+)3908	(+)5607	(+)5699
ବିଭାୟ ନିଅଣ୍ଟ(-) / ବଳକା(+) (କୋଟି ଟଙ୍କାରେ)	(-) 334	(-)2266	(-)658	(+)622	(+)3
ପ୍ରାଥମିକ ନିଅଣ୍ଟ(-) / ବଳକା(+) (କୋଟି ଟଙ୍କାରେ)	(+) 2555	(+)778	(+)2403	(+)3198	(+)2810
ଆର.ଡି./ ଜି.ଏସ୍.ଡି.ପି.(ପ୍ରତିଶତ)	(+) 2.30	(+)0.70	(+)2.01	(+)2.60	(+)2.20
ଏଫ୍.ଡି./ ଜି.ଏସ୍.ଡି.ପି.(ପ୍ରତିଶତ)	(-) 0.22	(-)1.39	(-)0.34	(+)0.29	(+)0.00
ପି.ଡି./ ଜି.ଏସ୍.ଡି.ପି.(ପ୍ରତିଶତ)	(+) 1.72	(+)0.48	(+)1.24	(+)1.48	(+)1.09

ଉତ୍ସ- ସଂପୃକ୍ତ ବର୍ଷର ଓଡ଼ିଶା ସରକାରଙ୍କର ବିଭାୟ ହିସାବ



ରାଜସ୍ୱ ବଳକା

ରାଜସ୍ୱ ଆୟ ଓ ରାଜସ୍ୱ ବ୍ୟୟ ମଧ୍ୟରେ ବ୍ୟବଧାନକୁ ରାଜସ୍ୱ ବଳକା ବୁଝାଯାଏ । ରାଜସ୍ୱ ବଳକା ରଣ ହ୍ରାସ କରିବାରେ ସାହାଯ୍ୟ କରିଥାଏ । 22 ବର୍ଷର ବ୍ୟବଧାନରେ 2005-06 ବର୍ଷରେ ରାଜ୍ୟ 481 କୋଟି ଟଙ୍କାର ରାଜସ୍ୱ ବଳକା କରିବାକୁ ସମର୍ଥ ହୋଇଥିଲା । ଗତ ବର୍ଷ ତୁଳନାରେ 2012-13 ଆର୍ଥିକ ବର୍ଷରେ ରାଜସ୍ୱ ବଳକାର ପରିମାଣ 92 କୋଟି ଟଙ୍କାକୁ

(ଦୁଇ ପ୍ରତିଶତ) ବୃଦ୍ଧି ଘଟିଥିଲା ଏବଂ ଆର୍ଥିକ ବର୍ଷ 2011-12 ପରଠାରୁ ରାଜସ୍ୱ ନିଅଣ୍ଟ ପରିମାଣ ଶୂନ୍ୟ ହେବା ସଫଳତା ଏଫ୍.ଆର୍.ବି.ଏମ୍. (ସଂଶୋଧିତ) ଅଧିନିୟମ 2011 ଅନୁଯାୟୀ ଅଟେ ।

ରାଜସ୍ୱ ବଳକାକୁ ଅଧିକ ମାତ୍ରାରେ ଦର୍ଶାଇବା

ପୂର୍ବ ବର୍ଷ ପରି ଚଳିତ ବର୍ଷ ମଧ୍ୟ କେନ୍ଦ୍ର ସରକାରଙ୍କଠାରୁ 18 କୋଟି ଟଙ୍କାର କେନ୍ଦ୍ରୀୟ ସହାୟତା ରାଶି କେନ୍ଦ୍ରୀୟ ରାଜମାର୍ଗ ପାଣ୍ଠି(ସିଆରଏଫ)ରୁ ଗ୍ରହଣ କରି ମୁଖ୍ୟ ଶୀର୍ଷକ 1601-02-105 ରେ ଜମା କରାଯାଇଥିଲା । ନିର୍ମାଣ ବିଭାଗ (ଦାବି ସଂ-7)ବଜେଟ୍‌ରେ କୌଣସି ବ୍ୟବସ୍ଥା ନ କରିବାରୁ ମୁଖ୍ୟ ଶୀର୍ଷକ 3054 -(ରାଷ୍ଟ୍ର ଓ ସେତୁ)ରୁ ପୂର୍ତ୍ତ ବିଭାଗର ମୁଖ୍ୟ ଶୀର୍ଷକ (8449-ଅନ୍ୟାନ୍ୟ ଜମା-103-କେନ୍ଦ୍ରୀୟ ରାଜମାର୍ଗ ପାଣ୍ଠି)କୁ ଅର୍ଥ ସ୍ଥାନାନ୍ତରିତ ହୋଇପାରିଲା ନାହିଁ । ଏହା ଫଳରେ ରାଜସ୍ୱ ବଳକାକୁ ଅଧିକ ମାତ୍ରାରେ ଦର୍ଶାଇଲା ।

ରାଜ୍ୟ ସରକାର (ନଭେମ୍ବର -2013) ଦର୍ଶାଇଲେ ଯେ ଲିଷ୍ଟ ଅଫ୍ ମେଜର ହେତୁ ଏବଂ ମାଇନର ହେତୁ ପୁସ୍ତକ ଅନୁଯାୟୀ କେନ୍ଦ୍ରୀୟ ମାର୍ଗ ପାଣ୍ଠିରୁ ଗ୍ରହଣ କରୁଥିବା ଅର୍ଥକୁ ମୁଖ୍ୟ ଶୀର୍ଷକ 1601 -କେନ୍ଦ୍ର ସରକାରଙ୍କ ସହାୟତା ଅନୁଦାନ ରେ ଜମା ହେବ । ଏହି ପ୍ରାପ୍ତି ମୁଖ୍ୟ ଶୀର୍ଷକ 3054-ରାଷ୍ଟ୍ର ଓ ସେତୁକୁ ସ୍ଥାନାନ୍ତରିତ ହେବା କଥା । କେନ୍ଦ୍ରୀୟ ରାଜମାର୍ଗ ପାଣ୍ଠିରୁ ମିଳିଥିବା ରାଶିକୁ ଡିପୋଜିଟ୍ ଶୀର୍ଷକ(8449-ଅନ୍ୟାନ୍ୟ ଜମା-କେନ୍ଦ୍ରୀୟ ରାଜମାର୍ଗ ପାଣ୍ଠି ରୁ ସ୍ଥାନାନ୍ତରିତ କରି ଉପଯୁକ୍ତ ରାଜସ୍ୱ ବା ପୁଞ୍ଜି ବିନିଯୋଗର ମୁଖ୍ୟ ଶୀର୍ଷକରେ ଉପସ୍ଥାପନ କରି ଖର୍ଚ୍ଚ କରିବା ଉଚିତ୍ । ଏହି ପ୍ରକ୍ରିୟା 2013-14 ସପ୍ଟେମ୍ବରୀ ଖର୍ଚ୍ଚ ବିବରଣୀରେ ସ୍ଥାନିତ କରିବା ପାଇଁ ବ୍ୟବସ୍ଥା କରାଯିବ ।

ଉପରୋକ୍ତ ଅଣଶ୍ରେଣୀକରଣକୁ ଅତିରିକ୍ତ ବଜେଟ୍‌ରେ ସଂଶୋଧନ କରିବା ପାଇଁ ସରକାର(ନଭେମ୍ବର 2012) ପ୍ରତିଶ୍ରୁତି ଦେଇଥିଲେ ମଧ୍ୟ ଯେହେତୁ ତାହା ସଂଶୋଧନ ହୋଇ ନଥିଲା ତେଣୁ ଏହାର ଉତ୍ତର ଗ୍ରହଣ ଯୋଗ୍ୟ ନୁହେଁ ।

ବିଭାୟ ବଳକା / ନିଅଣ୍ଟ

ସରକାରଙ୍କର ସମୁଦାୟ କରଜକୁ ନେଇ ବିଭାୟ ନିଅଣ୍ଟ ହୋଇଥାଏ । 2008-09ରୁ 2010-11 ମଧ୍ୟରେ ବିଭାୟ ନିଅଣ୍ଟ 2011-12 ବର୍ଷରେ 622 କୋଟି ଟଙ୍କାର ବିଭାୟ ବଳକାରେ ପରିଣତ ହେଲା । ଏହି ବିଭାୟ ବଳକା 2012-13 ବେଳକୁ 3 କୋଟି ଟଙ୍କାକୁ କମି ଆସିଥିଲା । ଚଳିତ ବର୍ଷରେ ରାଜସ୍ୱ ହିସାବରେ ବହୁ ପରିମାଣରେ ଅର୍ଥ ବଳକା ରହିବାରୁ ବିଭାୟ ବଳକା ହେବାରେ ରାଜ୍ୟ ସକ୍ଷମ ହେଲା । ବିଭାୟ ନିଅଣ୍ଟ, ଜି.ଏସ୍.ଡି.ପିର ତିନି ପ୍ରତିଶତରୁ ଅଧିକ ହୋଇ ନ ଥିବାରୁ ରାଜ୍ୟ ଏଫ୍.ଆର୍.ବି.ଏମ୍ (ସଂଶୋଧିତ) ଅଧିନିୟମ 2012 ର ସାମା ଭିତରେ ଥିଲା ।

ପ୍ରାଥମିକ ବଳକା

ରାଜ୍ୟର ପ୍ରାଥମିକ ବଳକା ରାଶି 2008-09 ବର୍ଷରେ 2555 କୋଟି ଟଙ୍କାରୁ ବଦଳି 2012-13 ବର୍ଷ ବେଳକୁ 2810 କୋଟି ଟଙ୍କାରେ ପହଞ୍ଚିଲା । ଯାହାହେଉ ପୂର୍ବ ବର୍ଷରେ ପ୍ରାଥମିକ ବଳକାରେ 388କୋଟି ଟଙ୍କା ହ୍ରାସ ଘଟିଥିଲା ।

1.12.2 ବିଭାୟ ନିଅଣ୍ଟ /ବଳକା ରାଶିର ଉପାଦାନ ସମୂହ ଏବଂ ଏହାର ଅର୍ଥ ଯୋଗାଣ / ବିନିଯୋଗ ପଦ୍ଧତି

ଆର୍ଥିକ ବ୍ୟବସ୍ଥା ବିଭାୟ ନିଅଣ୍ଟ / ବଳକା ଅର୍ଥର ବିନିଯୋଗ ପଦ୍ଧତିର ଗାଠନିକ ପରିବର୍ତ୍ତନର ଧାରା ସାରଣୀ 1.35 ରେ ପ୍ରଦର୍ଶିତ କରାଯାଇଛି ।

ସାରଣୀ -1.35 ବିଭାଗ ନିଅଣ୍ଟ / ବଳକା ରାଶିର ଉପାଦାନ ସମୂହ ଏବଂ ଏହାର ଅର୍ଥ ଯୋଗାଣ / ବିନିଯୋଗ ପଦ୍ଧତି

(ଟଙ୍କା କୋଟିରେ)

ନିର୍ଦ୍ଦିଷ୍ଟ ବିବରଣୀ		2008-09	2009-10	2009-10	2010-11	2012-13
ବିଭାଗ ନିଅଣ୍ଟର ଉପାଦାନ ସମୂହ		(-334)	(-2266)	(-658)	622	3
1	ରାଜସ୍ୱ ବଳକା	3420	1138	3908	5607	5699
2	ପୁଞ୍ଜି ଖର୍ଚ୍ଚ	(-3779)	(-3648)	(-4285)	(-4496)	(-5622)
3	ମୂଳ ରଣ ଏବଂ ଅଗ୍ରାମ	25	244	(-281)	(-489)	(-74)
ଅର୍ଥ ଲଗାଣର ପ୍ରକାର ଏବଂ ବିଭାଗ ନିଅଣ୍ଟ*/ବଳକା						
1	ବଜାର ଉଧାର	(-670)	(-571)	(-623)	(-1046)	(-1308)
2	ଭାରତ ସରକାରଙ୍କ ଠାରୁ ରଣ	74	(-247)	(-636)	(-314)	(-70)
3	ଜାତୀୟ ସାମାଜିକ ନିରାପତ୍ତା ପାଣ୍ଠିକୁ ଅନୁଦାନ	67	610	1023	26	115
4	ଆର୍ଥିକ ଅନୁଷ୍ଠାନର ରଣ	189	369	420	360	(-37)
5	ସ୍ୱଳ୍ପ ସଞ୍ଚୟ/ଭବିଷ୍ୟନିଧି ଇତ୍ୟାଦି	459	1138	1223	426	691
6	ଆରକ୍ଷିତ ପାଣ୍ଠି	(-52)	1	17	269	-107
7	ଜମା ଓ ଅଗ୍ରାମ	576	145	154	554	1594
8	ନିଲମ୍ବନ ଓ ବହୁବିଧ	(-522)	1595	(-809)	(-1290)	(-460)
9	ଟଙ୍କା ପ୍ରେରଣ	(-1.00)	41	(-4)	9	4
10	ଅନ୍ୟାନ୍ୟ					
11	ରୋକଡ଼ର ଅବଶେଷାଂଶ ବୃଦ୍ଧି ଏବଂ ହ୍ରାସ	174	(-629)	69	12	(-441)
12	ଆକସ୍ମିକ ପାଣ୍ଠିର ନିର୍ଦ୍ଦ	40	(-188)	(-176)	372	16

* ବନ୍ଧନା ମଧ୍ୟରେ ଥିବା ଅଳ୍ପ କି.ଏସ୍.ଡି.ପି.ର ପ୍ରତିଶତ ଭାବେ ସଙ୍କେତ କରୁଛନ୍ତି । ଏହି ଅଳ୍ପଗୁଡ଼ିକ ବର୍ଷ ମଧ୍ୟରେ ଥିବା ନିର୍ଦ୍ଦ ବିତରଣ/ବାହ୍ୟ ପ୍ରବାହ ।
 ଉତ୍ସ: ଓଡ଼ିଶା ସରକାରଙ୍କ ସମ୍ପୂର୍ଣ୍ଣ ବର୍ଷ ନିର୍ଦ୍ଦ ବିଭାଗ ହିସାବ

ଯେହେତୁ ଏଫ.ଆର.ବି.ଏମ୍ ଅଧିନିୟମ ଏବଂ ତ୍ରୟୋଦଶ ଅର୍ଥ କମିଶନରଙ୍କ ମଞ୍ଜୁର ଅନୁଯାୟୀ ତିନି ପ୍ରତିଶତର ବିଭାଗ ନିଅଣ୍ଟକୁ ଅନୁମୋଦନ କରାଯାଇଥିଲା, 2008-13 ମଧ୍ୟରେ ବିଭାଗ ବଳକା ସୃଷ୍ଟି ହୋଇଥିଲା ।

1.12.3 ନିଅଣ୍ଟ / ବଳକା ରାଶିର ଗୁଣବତ୍ତା

ରାଜସ୍ୱ ନିଅଣ୍ଟ ଓ ବିଭାଗ ନିଅଣ୍ଟର ଅନୁପାତ ଏବଂ ପ୍ରାଥମିକ ନିଅଣ୍ଟକୁ ପ୍ରାଥମିକ ରାଜସ୍ୱ ନିଅଣ୍ଟ ଏବଂ ପୁଞ୍ଜି ବ୍ୟୟ(ରଣ ଓ ଅଗ୍ରାମ ସମେତ)ର ବିଘଟନରୁ ନିଅଣ୍ଟର ଗୁଣବତ୍ତା ସୂଚିତ ହୁଏ । ରାଜସ୍ୱ ନିଅଣ୍ଟ ଓ ବିଭାଗ ନିଅଣ୍ଟର ଅନୁପାତରୁ କରଜ ପାଣ୍ଠି କେତେ ମାତ୍ରାରେ ସାମ୍ପ୍ରତିକ ବ୍ୟୟରେ ଲାଗିଛି, ତାର ସୂଚନା ମିଳେ । ଆହୁରି ମଧ୍ୟ, ରାଜସ୍ୱ ନିଅଣ୍ଟ ଓ ବିଭାଗ ନିଅଣ୍ଟ ନିରବିଚ୍ଛିନ୍ନ ଭାବେ ଉଚ୍ଚ ଅନୁପାତରେ ରୁହେ ଏବଂ ଏହା ସୁଚାଇଥାଏ ଯେ ରାଜ୍ୟର ସମ୍ପଦ ଆଧାର ଦିନକୁ ଦିନ କ୍ଷୟ ହେଉଛି ଏବଂ କରଜର ଗୋଟିଏ ଅଂଶ (ବିଭାଗ ଦେୟତା) ର କୌଣସି ସମ୍ପଦ ଅନୁଯୋଗ ନାହିଁ । ଓଡ଼ିଶା କ୍ଷେତ୍ରରେ 2005-06 ରୁ ଏଯାବତ୍ ରାଜସ୍ୱ ବଳକା ପ୍ରଦର୍ଶିତ ହେଉଛି । ପ୍ରାଥମିକ ବଳକାର ଦ୍ୱିଭାଜନ(ସାରଣୀ 1.36) ଦର୍ଶାଏ ଯେ କେତେମାତ୍ରାରେ ନିଅଣ୍ଟ ପୁଞ୍ଜିବ୍ୟୟ ବୃଦ୍ଧି ଯୋଗୁଁ ହୋଇଛି ଯାହାକି ରାଜ୍ୟ ଅର୍ଥନୀତିର ଉତ୍ପାଦ କ୍ଷମତାରେ ଉନ୍ନତି ଆଣିବା ପାଇଁ ସୂଚନା ଦେଇପାରେ ।

ସାରଣୀ 1.36: ପ୍ରାଥମିକ ନିଅଣ୍ଟ / ବଳକା -ତଥ୍ୟର ଦ୍ୱିଭାଜନ

(ଟଙ୍କା କୋଟିରେ)

ବର୍ଷ	ଅଣ-ରଣ ପ୍ରାପ୍ତି	ପ୍ରାଥମିକ ରାଜସ୍ୱ ବ୍ୟୟ	ପୁଞ୍ଜି ବ୍ୟୟ	ରଣ ଓ ଅଗ୍ରାମ	ପ୍ରାଥମିକ ବ୍ୟୟ	ପ୍ରାଥମିକ ରାଜସ୍ୱ ନିଅଣ୍ଟ(-)/ ବଳକା(+)	ପ୍ରାଥମିକ ନିଅଣ୍ଟ(-)/ ବଳକା(+)
1	2	3	4	5	6 (3+4+5)	7 (2-3)	8 (2-6)
2008-09	24846	18301	3779	211	22291	6545	2555
2009-10	26786	22248	3648	112	26008	4538	778
2010-11	33310	26307	4285	315	30907	7003	2403
2011-12	40399	32084	4496	621	37201	8315	3198
2012-13	44079	35431	5622	216	41269	8648	2810

ଉତ୍ସ: ଓଡ଼ିଶା ସରକାରଙ୍କ ସମ୍ପୂର୍ଣ୍ଣ ବର୍ଷ ନିମିତ୍ତ ବିଭାଗ ହିସାବ

2008-09 ବର୍ଷରୁ 2012-13 ବର୍ଷ ମଧ୍ୟରେ ପ୍ରାରମ୍ଭିକ ରାଜସ୍ୱ ବ୍ୟୟରେ 94 ପ୍ରତିଶତ ବୃଦ୍ଧି ତୁଳନାରେ ଅଣରଣ ପ୍ରାପ୍ତିର ବ୍ୟୟ 24846 କୋଟି ଟଙ୍କାରୁ 44079 କୋଟି ଟଙ୍କାକୁ (77 ପ୍ରତିଶତ) ବୃଦ୍ଧି ଘଟିଥିଲା ।

2008-13 ବର୍ଷ ମଧ୍ୟରେ ରାଜ୍ୟର ପ୍ରାଥମିକ ବଳକା କରାଜଥିବା କାରଣ ଗୁଡ଼ିକର ବିଶ୍ଳେଷଣ ଦର୍ଶାଉଛି ଯେ ରାଜ୍ୟ ଏହି ବର୍ଷଗୁଡ଼ିକରେ ପ୍ରାଥମିକ ବଳକା ଅନୁଭବ କଲା । ଅନ୍ୟ ଅର୍ଥରେ ଅବଶିଷ୍ଟ ବର୍ଷ ପାଇଁ ରାଜ୍ୟର ରାଜସ୍ୱ ହିସାବରେ ଅଣ-ରଣ ପ୍ରାପ୍ତି ଥିବା ପ୍ରାଥମିକ ଖର୍ଚ୍ଚର¹⁴ ଆବଶ୍ୟକତା ତୁଲାାଇବା ପାଇଁ ଯଥେଷ୍ଟ ଥିଲା, ବରଂ କିଛି ପ୍ରାପ୍ତ ରାଶି, ପୁଞ୍ଜିଗତ ହିସାବ ଖାତାରେ ପଡ଼ିରହିଥିଲା ଏହା ରାଜ୍ୟ ବିଭାଗ ବ୍ୟବସ୍ଥାର ଖୁବ୍ ସୁସ୍ଥ ଧାରା ଥିଲା । ଯାହାହେଉ, ଯେପରି ପୂର୍ବରୁ ଉଲ୍ଲେଖ କରାଯାଇଛି, ବଳକା ରାଶିର ଉପଯୁକ୍ତ ବିନିଯୋଗ ପ୍ରକୃତ ପୁଞ୍ଜିଗତ ବ୍ୟୟରୁ ଏହା ଠିକ୍ ଭାବରେ ପ୍ରତିପାଳିତ ହୁଏ ନାହିଁ ।

1.13 ସରକାରୀ ଓ ବେସରକାରୀ ଭାଗିଦାରୀ(ପିପିପି)

ସାଧାରଣ ଭାବେ ପ୍ରକଳ୍ପଗୁଡ଼ିକରେ ଅର୍ଥ ବିନିଯୋଗ ପାଇଁ ପିପିପି ମାଧ୍ୟମକୁ ବ୍ୟବହାର ପାଇଁ ଉତ୍ସାହିତ କରାଯିବା ଉଚିତ୍ କାରଣ ଏହା ସର୍ବସାଧାରଣଙ୍କୁ ସୁବିଧାସୁଯୋଗ ଦେବା ସହିତ ଅବାଧ ମୂଲ୍ୟବାନ ଆର୍ଥିକ କ୍ଷେତ୍ର ସୃଷ୍ଟିକରେ ଯେଉଁ କ୍ଷେତ୍ରରେ ଆଗାମୀ ଦିନରେ ଅର୍ଥ ବିନିଯୋଗର କୌଣସି ସମ୍ଭାବନା ନଥିଲା ।

ଓଡ଼ିଶା ସରକାର 19 ଟି ଭିଡିଭୁମି ଯଥା-ରାସ୍ତା, ବନ୍ଦର, ବିମାନବନ୍ଦର, ଶିଳ୍ପ ଉଦ୍ୟାନ, ଜନଲାଷ୍ଟକଣ୍ଠେନର ଡିପୋ ଓ ଲଜିଷ୍ଟିକ୍ ହବ୍, ଜଳ ଯୋଗାଣ, ଶକ୍ତି ଉତ୍ପାଦନ, କଠିନ ବର୍ଜ୍ୟବସ୍ତୁ ପରିଚାଳନା, ରେଲଓ୍ୱେ ସମ୍ବନ୍ଧିତ ପ୍ରକଳ୍ପ ଏବଂ କୃଷି ଉତ୍ପାଦନ ଏବଂ ଏହାର ବିପଣନ ଇତ୍ୟାଦି କ୍ଷେତ୍ରରେ ପିପିପି ପ୍ରକଳ୍ପ କରିବାର ଦୃଷ୍ଟିସାମା ରଖିଥିଲେ । ସରକାର ପାଞ୍ଚଟି କ୍ଷେତ୍ରରେ ଏପର୍ଯ୍ୟନ୍ତ ପଶି ପାରିନାହାନ୍ତି । ବେସରକାରୀ ବିନିଯୋଗକାରୀଙ୍କର ଦକ୍ଷତା ଏବଂ ଅଭିନବୀକରଣକୁ ବ୍ୟବହାର, ବିଶେଷତଃ ଦୁର୍ବଳ ଭିଡିଭୁମି କ୍ଷେତ୍ରରେ ବେସରକାରୀ ବିନିଧାନକୁ ସହଯୋଗ ବ୍ୟତିରେକ ସେମାନଙ୍କର ପୁଞ୍ଜିକୁ ଖଟାଇବା ପାଇଁ ସରକାର ଅଗଷ୍ଟ 2007 ରେ ପିପିପି ନୀତି ପ୍ରଣୟନ କରିଥିଲେ । ପ୍ରାୟ ସମସ୍ତ ମୁଖ୍ୟ ରୁଚ୍ଛିଗୁଡ଼ିକ ନିର୍ମାଣ, କାର୍ଯ୍ୟକ୍ଷମ ଓ ହସ୍ତାନ୍ତର (ବିଓଟି), ନିର୍ମାଣ ମାଲିକାନା କାର୍ଯ୍ୟକ୍ଷମ ଓ ହସ୍ତାନ୍ତର(ବାର୍ଷିକ ଦେୟ ପ୍ରତିରୂପ କିମ୍ବା ପଥକର) କିମ୍ବା ଏହାର ନିକଟତର ଭିନ୍ନରୂପ ଥିଲା ।

¹⁴ ପ୍ରାଥମିକ ବ୍ୟୟ କହିଲେ ଚଳିତ ବର୍ଷରେ ପଞ୍ଚୋ ହୋଇଥିବା ନିର୍ଦ୍ଧ ସୁଧ ପରିମାଣକୁ ସୂଚାଏ ।

ଦ୍ଵାଦଶ ଯୋଜନା (2012-17) ରେ ରାଜ୍ୟ ସରକାର ଅତି କମ୍ରେ 5000 କୋଟି ପିପିପି ମାଧ୍ୟମରେ ବିନିଧାନ ଆକର୍ଷିତ କରିବାକୁ ଲକ୍ଷ ରଖିଥିଲେ । ଏହି ଉଦ୍ଦେଶ୍ୟରେ ଯୋଜନା ଓ ସମନ୍ୱୟ ବିଭାଗରେ ଗୋଟିଏ ପ୍ରକଳ୍ପ ଉନ୍ମୟନ ଏବଂ ସୁବିଧା କେନ୍ଦ୍ର ସ୍ଥାପନ ପାଇଁ 10 କୋଟି ଦିଆଯାଇଛି ଏବଂ 2012-13 ବଜେଟ୍ରେ ଭାୟାବିଲିଟି ଫଣ୍ଡ 40 କୋଟି ଟଙ୍କାରେ ପ୍ରସ୍ତାବ ଦିଆଯାଇଥିଲା ।

31 ମାର୍ଚ୍ଚ 2013 ସୁଦ୍ଧା ଓଡ଼ିଶାରେ ଥିବା ପିପିପି ପ୍ରକଳ୍ପ ଗୁଡ଼ିକର ସ୍ଥିତି **ସାରଣୀ 1.37** ରେ ନିମ୍ନରେ ଦର୍ଶାଗଲା ।

ସାରଣୀ 1.37: 31 ମାର୍ଚ୍ଚ 2013 ସୁଦ୍ଧା ଓଡ଼ିଶାରେ ପିପିପି ପ୍ରକଳ୍ପର ସ୍ଥିତି

କ୍ଷେତ୍ର	କାର୍ଯ୍ୟକ୍ଷମ		କାର୍ଯ୍ୟାନୁୟମନ ଅବସ୍ଥାରେ		ବିଚାରାଧିନ		ସମୁଦାୟ	
	ସଂଖ୍ୟା	ମୂଲ୍ୟ	ସଂଖ୍ୟା	ମୂଲ୍ୟ	ସଂଖ୍ୟା	ମୂଲ୍ୟ	ସଂଖ୍ୟା	ମୂଲ୍ୟ
ସହର ଉନ୍ମୟନ	3	150	4	420	10	1204	17	1774
ସ୍ଵାସ୍ଥ୍ୟ	11	54	ନାହିଁ	ନାହିଁ	1	330	12	384
ଆର୍ଥିକ ରାଜସ୍ୱ	1	72	Nil	ନାହିଁ	1	128	2	200
ପରିବହନ	3	4861	5	10379	1	500	9	15740
ଶିକ୍ଷା ଭିତ୍ତିଭୂମି	2	165	3	720	ନାହିଁ	ନାହିଁ	5	885
ରାସ୍ତା	1	48	ନାହିଁ	ନାହିଁ	11	3428	12	3476
ପର୍ଯ୍ୟଟନ	5	52	8	20	4	167	17	239
ଶିକ୍ଷା	14	35	ନାହିଁ	ନାହିଁ	3	47	17	82
ଶକ୍ତି ସଂଚାରଣ	ନାହିଁ	ନାହିଁ	1	108	4	947	5	1055
ମୋଟ	40	5437	21	11647	35	6751	96	23835

ପରିଶିଷ୍ଟ 1.8 ରେ ବିଭିନ୍ନ କ୍ଷେତ୍ରରେ ସମୁଦାୟ 96ଟି ପ୍ରକଳ୍ପର ତାଲିକା ଦିଆଯାଇଛି । 40ଟି ପ୍ରକଳ୍ପ ସରିଛି 21ଟି ପ୍ରକଳ୍ପର କାମ ଚାଲିଛି ବା ବାକି ଅଛି ଏବଂ ଅବଶିଷ୍ଟ 35ଟି ପ୍ରକଳ୍ପ ଏପର୍ଯ୍ୟନ୍ତ ବିଚାରାଧିନ ରହିଛି ।

ପିପିପିକୁ ତ୍ଵରାନ୍ୱିତ କରିବା ପାଇଁ ଭାରତ ସରକାର ଗୋଟିଏ ସରକାରୀ, ବେସରକାରୀ ଭାଗିଦାରୀ(ପ୍ରସ୍ତୁତି, କୁନ୍ୟ ଏବଂ ପରିଚାଳନା) କରିବା ଏବଂ ଖର୍ଚ୍ଚ କିପରି ହେବ, ରାଜସ୍ୱକୁ କିପରି ବ୍ୟବହାର କରିବ, ଅହେତୁକ ଦେୟ ଓ ଏହି ବାବଦରେ କ୍ଷମତା ହସ୍ତାନ୍ତର ପ୍ରସ୍ତାବ ଲତ୍ୟାଦି ପାଇଁ ନିୟମ ପ୍ରଣୟନ କରିଥିଲେ । ଏହି ନିୟମ ଡ୍ଵେବସାଲଟ୍ରେ ଲଞ୍ଜୁକ ବ୍ୟକ୍ତିଙ୍କ ସହ ପରାମର୍ଶ ପାଇଁ ଡ୍ଵେବସାଲଟ୍ରେ ଦିଆଯାଇଛି ।

ତ୍ରୟୋଦଶ ଅର୍ଥ ଆୟୋଗଙ୍କ ଟୀକ୍ଷଣୀ ଅନୁସାରେ ପିପିପି ଏହାସହ ସଂପୃକ୍ତ ଥିବା ସରକାରୀ କଳ ପାଇଁ ବାହ୍ୟ ଓ ଅନ୍ତର୍ନିହିତ ନୈତିକ ଦାୟିତ୍ଵ ସୃଷ୍ଟି କରିଥାଏ । ବାହ୍ୟ ଅହେତୁକ ଦେୟ ବହୁ ବର୍ଷୀୟ ଦିଗନ୍ତରେ ବାର୍ଷିକ ଦେୟରେ ସାମାବନ୍ଧ ଥିବା ବେଳେ ଅନ୍ତର୍ନିହିତ ଅହେତୁକ ଦେୟ ବିନିର୍ଦ୍ଦିଷ୍ଟ ବିବରଣରେ ପରିବର୍ତ୍ତନ, ନୈତିକ ଦାୟିତ୍ଵର ଭଙ୍ଗ / ତୁଚ୍ଛିର ଶୀଘ୍ର ସମାପ୍ତି ଯାହାକି କଷ୍ଟରେ ପରିମେୟକୁ ପୂରଣ କରିଥାଏ । କେନ୍ଦ୍ରସରକାରଙ୍କ ପାଇଁ ତ୍ରୟୋଦଶ ଅର୍ଥ ଆୟୋଗ କରିଥିବା ସୁପାରିଶ ଭଳି ରାଜ୍ୟ ସରକାରମାନେ ମଧ୍ୟ ମଧ୍ୟମ-ସମୟ-ଅର୍ଥ ନୀତିରେ ଥିବା ପିପିପି ପ୍ରକଳ୍ପ ଖର୍ଚ୍ଚର ଦାୟିତ୍ଵକୁ ପରିମାପ କରି ଏମାନଙ୍କ ମଧ୍ୟରୁ ବହୁତ ସଂଖ୍ୟାରେ ପିପିପି ପ୍ରକଳ୍ପ କାର୍ଯ୍ୟାନୁୟମନ କରିବା ଦରକାର ।

ଏକାଦଶ ଅର୍ଥ ଆୟୋଗ ଯୋଜନାରୁ ଆହରଣ କରିଥିବା ଅଭିଜ୍ଞତାରୁ ପିପିପି କାର୍ଯ୍ୟକ୍ରମକୁ ତ୍ଵରାନ୍ୱିତ କରିବା ପାଇଁ ଏକ ଉପଯୁକ୍ତ ଯୋଜନା ଆବଶ୍ୟକ । ପିପିପି ମାଧ୍ୟମରେ ଆଦାୟ ହେବାକୁ ଥିବା ସମ୍ବଳକୁ ବଜେଟ୍ ଓ ବିଭାୟ ହିସାବରେ ଠିକ୍ ଭାବରେ ପ୍ରକଟ କରିବା ନିତ୍ୟାନ୍ତ ଜରୁରୀ ।

1.14 ପବ୍ଲିକ ଏକାଉଣ୍ଟ କମିଟି(ପି.ଏ.ସି)ର ସୁପାରିଶ / ମନ୍ତବ୍ୟର ଅନୁସରଣ

ସ୍ୱତନ୍ତ୍ର ଭାବେ ପ୍ରସ୍ତୁତ ରାଜ୍ୟ ଆର୍ଥିକ ସ୍ଥିତିର ପ୍ରତିବେଦନକୁ ଜୁଲାଇ 2010 ବର୍ଷରେ ଓଡ଼ିଶା ବିଧାନ ସଭାରେ ଉପସ୍ଥାପନ କରାଯାଇଥିଲା । ଏହି ରିପୋର୍ଟରେ ରାଜ୍ୟ ଆର୍ଥିକ ବ୍ୟବସ୍ଥାର ଅତିବ୍ ମନ୍ତବ୍ୟକୁ ଅନ୍ତର୍ଗତ କରି ଅଲଗା ଭାବେ ଉପସ୍ଥାପନ କରାଯାଇଥିଲା । ପି.ଏ.ସି ସେମାନଙ୍କ ରିପୋର୍ଟରେ ପ୍ରାସ୍ତୁତ ଅନୁଦାନ ଓ ଭାରିତ ବିନିଯୋଗ ଠାରୁ ଅଧିକ ବ୍ୟୟ ସମ୍ଭବରେ ଆଲୋଚନା କରିଥିଲେ, ଯେଉଁ ତଥ୍ୟ ସି.ଏ.ଜିଙ୍କର 1996-97 ବର୍ଷରୁ 2009-10 ବର୍ଷ ମଧ୍ୟରେ ଥିବା ରିପୋର୍ଟରେ ଦର୍ଶାଯାଇଥିଲା । ଯାହାହେଉ ରାଜ୍ୟ ସରକାରଙ୍କ ଦ୍ୱାରା 1996-97 ବର୍ଷରୁ 2009-10 ବର୍ଷ ମଧ୍ୟରେ ଏହି ଅଧିକ ବ୍ୟୟର ପରିମାଣ 9716.74 କୋଟି ଟଙ୍କା ଥିଲା, ଯାହାକି ଡିସେମ୍ବର 2012 ରେ ରାଜ୍ୟ ବିଧାନ ସଭାରେ ଉପସ୍ଥାପନ କରାଯାଇ ପାରିତ କରାଯାଇଥିଲା ।

ସାରଣୀ 1.38: ସି.ଏ.ଜି ରିପୋର୍ଟ ଉପରେ ହୋଇଥିବା କାର୍ଯ୍ୟାନୁଷ୍ଠାନ ଟୀକ୍ସଣୀ

ବିବରଣୀ	2008-09	2009-10	2010-11	2011-12	
ପାରା ସଂଖ୍ୟା	24	24	27	29	
ବିଭାଗ ସଂଖ୍ୟା	38	38	38	38	
ସରକାରଙ୍କ ଦ୍ୱାରା ପ୍ରଦତ୍ତ ସିଏଜି ରିପୋର୍ଟର କାର୍ଯ୍ୟାନୁଷ୍ଠାନ ଟୀକ୍ସଣୀ	ପାରା ସଂଖ୍ୟା	1	1	--	--
	ବିଭାଗ ସଂଖ୍ୟା **	3	4	--	--
ପିଏସି ଦ୍ୱାରା ଆଲୋଚନା	ମନ୍ତବ୍ୟ ବର୍ଷ	1996-2010	1996-2010	--	--
	ପାରା ସଂଖ୍ୟା	1	1	--	--
ପିଏସି ଦ୍ୱାରା ସୁପାରିଶ	3	4	--	--	

*ସ୍ୱତନ୍ତ୍ର ଭାବେ ପ୍ରସ୍ତୁତ ରାଜ୍ୟ ଆର୍ଥିକ ସ୍ଥିତିର ପ୍ରତିବେଦନକୁ 22.07.2010 ରେ ଓଡ଼ିଶା ବିଧାନ ସଭାରେ ଉପସ୍ଥାପନ କରାଯାଇଥିଲା ।

** 2008-09- ଓଡ଼ିଶା ବିଧାନ ସଭା, କୋପରେସନ ବିଭାଗ, ଗ୍ରାମ୍ୟ ଉନ୍ନୟନ ବିଭାଗ 2009-10- ଅର୍ଥ ବିଭାଗ, ଗ୍ରାମ୍ୟ ଉନ୍ନୟନ ବିଭାଗ, ସାଧାରଣ ଉଦ୍ୟୋଗ ବିଭାଗ, ପଞ୍ଚାୟତି ରାଜ ବିଭାଗ ।

ସାରଣୀ 1.38 ରେ କମିଟି ଦ୍ୱାରା ଦିଆଯାଇଥିବା ସୁପାରିଶଗୁଡ଼ିକ ଏବଂ ସି.ଏ.ଜି ରିପୋର୍ଟ ଉପରେ କାର୍ଯ୍ୟାନୁଷ୍ଠାନ ଟୀକ୍ସଣୀକୁ ଦର୍ଶାଉଛି । 2010-11 ଏବଂ 2011-12 ବର୍ଷର ରାଜ୍ୟ ଆର୍ଥିକ ପ୍ରତିବେଦନ ପି.ଏ.ସି ଦ୍ୱାରା ଆଲୋଚନା ହୋଇନାହିଁ ।

1.15 ଉପସଂହାର ଏବଂ ସୁପାରିଶ

- ଭାରତ ସରକାର ରାଜ୍ୟରେ ବିଭିନ୍ନ ଖସଡାର କାର୍ଯ୍ୟାନୁୟନ ପାଇଁ ରାଜ୍ୟ କାର୍ଯ୍ୟାନୁୟନ ନିର୍ବାହୀମାନଙ୍କୁ ବେଶ୍ କିଛି ପରିମାଣର ସହାୟକ ଅନୁଦାନ ସିଧାସଳଖ ସ୍ଥାନାନ୍ତରଣ କରିଥିଲେ । ଏହିପରି ପାଣ୍ଠି କିପରି ବ୍ୟବହାର କରାଯାଇଛି ତାହାକୁ ପର୍ଯ୍ୟାଲୋଚନା କରିବା ପାଇଁ କୌଣସି ଏଜେନ୍ସିକୁ ଦାୟିତ୍ୱ ଦିଆଯାଇ ନାହିଁ ଏବଂ ମୁଖ୍ୟ ସୁଚୀକୃତ କାର୍ଯ୍ୟକ୍ରମରେ ଏବଂ ଅନ୍ୟାନ୍ୟ ଗୁରୁତ୍ୱପୂର୍ଣ୍ଣ ଯୋଜନାରେ ନିର୍ଦ୍ଦିଷ୍ଟ ବର୍ଷର ଖର୍ଚ୍ଚ ପରିମାଣର ତଥ୍ୟ ତତ୍କ୍ଷଣାତ୍ ମିଳେ ନାହିଁ । ଏପରି ଅଣଦେଖାରେ ବିପଦ ସହିତ ପ୍ରବଞ୍ଚନାତୁଳ ଅଟେ । (ଅନୁଛେଦ 1.3.2).

କଳେଜ ବହିର୍ଭୂତ ପଥରେ କାର୍ଯ୍ୟାନୁୟନ ସଂସ୍ଥାଗୁଡ଼ିକୁ ସିଧାସଳଖ ପାଣ୍ଠି ପ୍ରେରଣ ଏଫ.ଆର୍.କି.ଏମ୍ ଅଧିନିୟମ ଅନୁଯାୟୀ ଆବଶ୍ୟକୀୟ ସୁଚ୍ଚତା ଓ ଦାୟିତ୍ୱବୋଧତାକୁ ବାରଣ କରେ । ଏହି ସବୁ ପାଣ୍ଠିର ସଠିକ୍ ହିସାବକୁ ସୁନିଶ୍ଚିତ କରାଇବାକୁ ରାଜ୍ୟ ସରକାରଙ୍କୁ ଏକ ସମ୍ପୂର୍ଣ୍ଣ କୌଶଳ ଅବଲମ୍ବନ କରିବାକୁ ହେବ ।

- ରାଜସ୍ୱ ପ୍ରାପ୍ତିର ବାର୍ଷିକ ଅଭିବୃଦ୍ଧି ହାର 2011-12 ବର୍ଷରେ 21 ପ୍ରତିଶତରୁ 2012-13 ବର୍ଷରେ 9 ପ୍ରତିଶତକୁ ହ୍ରାସ ପାଇଥିଲା । **(ଅନୁକ୍ଷେପ 1.4)**

ସରକାର ଅତିରିକ୍ତ ସମ୍ବଳକୁ ଟ୍ୟାକ୍ସ ଓ ଅଣାଟ୍ୟାକ୍ସ ରାଜସ୍ୱରେ ବିନିଯୋଗ କରିବା ଉଚିତ୍ ।

- ରାଜସ୍ୱ ବ୍ୟୟର ଏକ ଅନୁପାତ ସ୍ୱରୂପ ଅଣ ଯୋଜନା ରାଜସ୍ୱ ବ୍ୟୟ(ଏନ୍.ପି.ଆର୍.ଇ) 2008-09 ବର୍ଷରେ 15882 କୋଟି ଟଙ୍କାରୁ (75 ପ୍ରତିଶତ) 2012-13 ବର୍ଷରେ 26645 କୋଟି ଟଙ୍କାକୁ (83 ପ୍ରତିଶତ) ବୃଦ୍ଧି ପାଇଥିଲା । ଗତବର୍ଷ ତୁଳନାରେ ଏବର୍ଷ ମଧ୍ୟରେ ରାଜସ୍ୱ ବ୍ୟୟରେ ମୋଟ ବୃଦ୍ଧିର ପରିମାଣ 3578 କୋଟି ଟଙ୍କାରୁ ଅଣ ଯୋଜନା ରାଜସ୍ୱ ବ୍ୟୟର ଅଂଶ 48 ପ୍ରତିଶତ(1705 କୋଟି ଟଙ୍କା) ଏବଂ ଅବଶିଷ୍ଟ ଅଂଶ 52 ପ୍ରତିଶତ(1873 କୋଟି ଟଙ୍କା) ଯୋଜନା ରାଜସ୍ୱ ବ୍ୟୟ ଥିଲା । **(ଅନୁକ୍ଷେପ 1.7.4)**

ସରକାର ଅଣଯୋଜନା ରାଜସ୍ୱ ବ୍ୟୟ ହ୍ରାସ କରିବାକୁ ଯଥାଯଥ କାର୍ଯ୍ୟପଦ୍ଧା ଆରମ୍ଭ କରିବା ଉଚିତ୍ ଯେପରିକି ବର୍ଦ୍ଧିତ ପୁଞ୍ଜିବ୍ୟୟ ମାର୍ଗରେ ସ୍ଥାୟୀରୂପେ ସମ୍ପଦ ସୃଷ୍ଟି ପାଇଁ ଆହୁରି ଅଧିକ ପାଣ୍ଠି ଲଭ୍ୟ ହେବ ।

- ରାଜ୍ୟରେ ପୁଞ୍ଜିଗତ ବ୍ୟୟ 2008-09 ରେ ସର୍ବମୋଟ ବ୍ୟୟର 15 ପ୍ରତିଶତ ଥିବାବେଳେ 2012-13 ବର୍ଷରେ 13 ପ୍ରତିଶତକୁ ହ୍ରାସ ପାଇଥିଲା । 2012-13 ବର୍ଷରେ ପୁଞ୍ଜିଗତ ବ୍ୟୟ ଜି.ଏସ୍.ଡି.ପିର 2.17 ପ୍ରତିଶତ ଥିଲାବେଳେ ବଜେଟ୍ ଆକଳନରେ 2.72 ପ୍ରତିଶତ ନିର୍ଦ୍ଧାରିତ ହୋଇଥିଲା । **(ଅନୁକ୍ଷେପ 1.7.5)**

ସରକାର ରାଜ୍ୟର ସ୍ଥାୟୀ ସଂପତ୍ତି ଗଠନ ଓ ପୋଷଣାୟତାରେ ଉନ୍ନତ୍ୟ ପାଇଁ ଅଧିକ ପୁଞ୍ଜିଗତ ବ୍ୟୟର ଅନ୍ତର୍ଭୁକ୍ତ ସକାଶେ ରାଜ୍ୟର ଭିତ୍ତି ସଂରଚନାକୁ ଦୃଢ଼ୀଭୂତ କରାନ୍ତୁ ।

- ମୁଖ୍ୟ ଓ ମଧ୍ୟମ ଜଳସେଚନ ପ୍ରକଳ୍ପ ଗୁଡିକରେ ମାର୍ଚ୍ଚ 2013 ସୁଦ୍ଧା ପୁଞ୍ଜିଗତ ବ୍ୟୟ 3967.68 କୋଟି ଟଙ୍କାର ବିଭାୟ ଫଳାଫଳ ଦର୍ଶାଏ ଯେ ଯୋଜନାରେ 239.96 କୋଟି ଟଙ୍କା କ୍ଷତି ହୋଇଥିଲା । **(ଅନୁକ୍ଷେପ 1.9.1)** ।

ସରକାର ବ୍ୟବହାରିକ କର ଦେୟ ଲାଗୁ ପାଇଁ ଉପଯୁକ୍ତ ପଦକ୍ଷେପ ନେବା ଉଚିତ୍ ଯେପରି ସୁଧ ଦେୟ ମଧ୍ୟ ଭରଣା ହୋଇପାରିବ ।

- କେତେକ ନିଗମ ଓ ପବ୍ଲିକ୍ ସେକ୍ଟର ଅଣ୍ଟରଟେକିଙ୍ଗ୍(ପି.ଏସ୍.ୟୁ) ସେମାନଙ୍କ ବିନିଯୋଗ(ଇକ୍ୟୁଟିଜ୍)ର ଲାଭାଂଶ ସରକାରଙ୍କୁ ପ୍ରଦାନ କରିନାହାନ୍ତି । ଏମାନଙ୍କ ମଧ୍ୟରେ 53 ଟି ଅଣକାର୍ଯ୍ୟରତ ପି.ଏସ୍.ୟୁ ଅନ୍ତର୍ଭୁକ୍ତ **(ଅନୁକ୍ଷେପ 1.9.3)**

ତ୍ରୟୋଦଶ ଅର୍ଥ କମିଶନଙ୍କ ଅନୁମୋଦନ ମୁତାବକ ରାଜ୍ୟ ସରକାରଙ୍କୁ କାର୍ଯ୍ୟକାରୀ ହେଉ ନଥିବା ପି.ଏସ୍.ୟୁ ଗୁଡିକ ବନ୍ଦ କରିବା ପାଇଁ ଏକ ବ୍ୟବସ୍ଥା କରିବା କଥା ।

- ଯଦିଓ ବିଭିନ୍ନ ସରକାରୀ ଉଦ୍ୟୋଗକୁ (ପି.ଏସ୍.ୟୁ) ଏକ ବିଶେଷ ପରିମାଣରେ (3977 କୋଟି ଟଙ୍କା) ରଖି ପ୍ରଦାନ କରାଯାଇଥିଲା 2012-13 ବର୍ଷରେ ସେମାନଙ୍କ ଠାରୁ ମାତ୍ର 16 କୋଟି ଟଙ୍କା ସୁଧ ମିଳିଥିଲା ଯାହାଫଳରେ ସୁଧର ପରିମାଣ 2012-13 ବର୍ଷରେ ବାକିଆ ରଖି ସୁଧର 0.40 ପ୍ରତିଶତ **(ଅନୁକ୍ଷେପ 1.9.4)**

ତେଣୁ ସରକାର ଏହି ସଂସ୍ଥାଗୁଡିକରୁ ସୁଧ ଆଦାୟ ପାଇଁ ସର୍ତ୍ତ ଅନୁଯାୟୀ କିପରି ରଖି ପୁନଃ ବିନିଯୋଗ କରି ରଖି ପୈଠ କରି ଏହି ପି.ଏସ୍.ୟୁ ଗୁଡିକୁ ଲାଭଦାୟକ କରିହେବ ସେହି କାର୍ଯ୍ୟକାରୀ ପଦକ୍ଷେପ ନେବା ଉଚିତ୍ ।

ଅଧ୍ୟାୟ -II

ଆର୍ଥିକ ପରିଚ୍ଛେଦନା ଓ
ବଜେଟ୍ ନିୟନ୍ତ୍ରଣ

2.1 ଉପକ୍ରମ

2.1.1 ବାର୍ଷିକ ପ୍ରସ୍ତୁତ ହୋଇଥିବା ବିନିଯୋଗ ଲେଖାରେ, ବିଭିନ୍ନ ଉଦ୍ଦେଶ୍ୟରେ ହୋଇଥିବା ଅନୁମୋଦିତ ଓ ଭାରିତ ଖର୍ଚ୍ଚ ଏବଂ ବିନିଯୋଗ ଅଧିନିୟମ ଅନ୍ତର୍ଗତ ଅନୁସୂଚୀରେ ସୂଚିତ ହୋଇଥିବା ଅନୁମୋଦିତ ଅନୁଦାନ ଓ ଭାରିତ ବିନିଯୋଗ ବ୍ୟୟର ଏକ ତୁଳନାତ୍ମକ ବିବରଣୀ ଦର୍ଶାଯାଇଥାଏ । ଏହି ହିସାବରେ ମୌଳିକ ବଜେଟ୍ ପ୍ରାକଳନ, ଅନୁପୂରକ ଅନୁଦାନ, ପ୍ରତ୍ୟାପଣ ଏବଂ ପୁନର୍ବିନିଯୋଗ ପରିଷ୍କାରଭାବେ ତାଲିକାଭୁକ୍ତ ହୋଇଥାଏ ଏବଂ ନିର୍ଦ୍ଦିଷ୍ଟ ସେବାକ୍ଷେତ୍ରରେ ହୋଇଥିବା ବିଭିନ୍ନ ପୁଞ୍ଜିଗତ ବ୍ୟୟ, ରାଜସ୍ୱ ବ୍ୟୟ ଓ ବଜେଟ୍‌ରେ ପ୍ରାଧିକୃତି ହୋଇଥିବା ଭାରିତ ଓ ଅନୁମୋଦିତ ବ୍ୟୟର ହିସାବ ସୂଚିତ ହୋଇଥାଏ । ଏହିପରି ଭାବରେ ବିନିଯୋଗ ହିସାବ, ଆର୍ଥିକ ପରିଚାଳନା ଓ ବଜେଟ୍ ବ୍ୟବସ୍ଥାର ନିୟନ୍ତ୍ରଣ କରୁଥିବାରୁ ଏହାକୁ ଅର୍ଥନୈତିକ ହିସାବର ପରିପୂରକ ହିସାବ ବୋଲି କୁହାଯାଏ ।

2.1.2 ବିଭିନ୍ନ ଅନୁଦାନ କ୍ଷେତ୍ରରେ ହୋଇଥିବା ବ୍ୟୟ ପ୍ରକୃତରେ ବିନିଯୋଗ ଅଧିନିୟମ ଅନୁଯାୟୀ ପ୍ରାଧିକୃତ ହୋଇଛି କି ନାହିଁ ତଥା ସାମ୍ବିଧାନିକ ବ୍ୟବସ୍ଥା ଅନୁଯାୟୀ ଭାରିତ ହୋଇଛି କି ନାହିଁ, ତାହା ଭାରତର ମହାଲେଖା ନିୟନ୍ତ୍ରକ ତଥା ମହାସମୀକ୍ଷକ ବିନିଯୋଗ ଲେଖା ପରୀକ୍ଷା ମାଧ୍ୟମରେ ନିଶ୍ଚିତ କରିଥାଆନ୍ତି । ସେ ଏହା ମଧ୍ୟ ନିଶ୍ଚିତ କରନ୍ତି ଯେ ଏହି ଭଳି ବ୍ୟୟ ଆଇନ, ନିୟମ ଓ ଅଧିନିୟମ ଓ ନିର୍ଦ୍ଦେଶନାମା ଅନୁଯାୟୀ ହୋଇଛି କି ନାହିଁ । ସରକାର / ନିର୍ବାହକ କେଉଁ ସାମା ପର୍ଯ୍ୟନ୍ତ ସାମାଜିକ, ଆର୍ଥିକ, ସାଧାରଣ କ୍ଷେତ୍ର ଓ ବିଭାଗର ଥିବା ବିଭିନ୍ନ ଚାହିଦା ମଧ୍ୟରେ ଏହାର ସମ୍ବଳର ଯୋଜନା ବନ୍ଧ ଓ ଅଭିଲକ୍ଷିତ ଆବଶ୍ୟକ କରିବାକୁ ସମ୍ଭବ ହେବ ତାହାର ନିର୍ଦ୍ଧାରଣ କରାଯାଏ ।

2.1.3 ଓଡ଼ିଶା ବଜେଟ୍ ନିୟମ ବହି ଅନୁସାରେ, ବିଭିନ୍ନ ବିଭାଗର ଅଟକଳ ଆଣି ବାର୍ଷିକ ବଜେଟ୍ ପ୍ରସ୍ତୁତ କରିବାର ଦାୟିତ୍ୱ ଅର୍ଥ ବିଭାଗର ଅଟେ । ବିଭାଗର ଆୟ ଓ ବ୍ୟୟର ଅଟକଳ ବିଭାଗୀୟ ମୁଖ୍ୟଙ୍କର ଉପଦେଶ ଅନୁଯାୟୀ ନିୟନ୍ତ୍ରଣ ଅଧିକାରୀଙ୍କ ଦ୍ୱାରା ତିଆରି ହୋଇଥାଏ ଏବଂ ନିର୍ଦ୍ଦିଷ୍ଟ ତାରିଖରେ ଅର୍ଥ ବିଭାଗକୁ ପଠେଇ କରାଯାଇଥାଏ । ଅର୍ଥ ବିଭାଗ ଏହି ଅଟକଳଗୁଡ଼ିକୁ ଏକତ୍ର କରିଥାଏ ଏବଂ ବିଶଦ ଅଟକଳ ଅନୁଦାନ ଦାବା(ଡିମାଣ୍ଡ ଫର୍ ଗ୍ରାଣ୍ଟ) ତିଆରି କରିଥାଏ । ବଜେଟ୍ ପ୍ରସ୍ତୁତି ବେଳେ, ବାସ୍ତବ ଆସନ୍ନ ଫଳକୁ ହାସଲ କରିବାର ଲକ୍ଷ୍ୟ ରଖାଯାଇଥାଏ । ଏହା ଉଭୟ ପ୍ରାକ୍‌କଳିତ ପ୍ରାପ୍ତି ଏବଂ ପ୍ରତ୍ୟାଶା ବ୍ୟୟକୁ ସିଧାସଳଖ ଦେଖିବାର ପ୍ରୟୋଗକୁ ଦାବି କରିଥାଏ । ବଜେଟ୍‌ର ପ୍ରକ୍ରିୟା ଏହା ମନନ କରିଥାଏ ଯେ, ଗୋଟିଏ ବର୍ଷରେ ଗୋଟିଏ ଦଫ୍ତରରେ ବ୍ୟବସ୍ଥା କରାଯାଇଥିବା ପରିମାଣ ବ୍ୟୟ ଅଟକଳର ପରିମାଣ ସହିତ ସମାନ ହେବା କଥା, ତାହାଠାରୁ କମ୍ କି ବେଶୀ ନୁହେଁ । ଆକଳନରେ ସଞ୍ଚୟ ଯେତିକି ଆର୍ଥିକ ଅନିୟମିତତା କରିଥାଏ ଅଧିକ ମଧ୍ୟ ସେତିକି କରିଥାଏ । ପ୍ରାପ୍ତିର ବଜେଟ୍ ଆକଳନ କର, ଶୁଦ୍ଧ, ଫିସର ପ୍ରଚଳିତ ହାର ଉପରେ ଆଧାରିତ ହେବା ଉଚିତ୍ ।

ପରବର୍ତ୍ତୀ ପାରାରେ ହିସାବ ତନଖିରେ ବଜେଟ୍ ଏବଂ ବ୍ୟୟର ପରିଚାଳନାରେ ତ୍ରୁଟି ଏବଂ ଓଡ଼ିଶା ବଜେଟ୍ ମାନୁଆଲର ଉଲ୍ଲେଖନ ଇତ୍ୟାଦିକୁ ଆଲୋଚନା କରାଯାଇଅଛି ।

2.2 ବିନିଯୋଗ ହିସାବର ସାରାଂଶ

2012-13 ବର୍ଷର 40 ଟି ଅନୁଦାନ ଏବଂ ଚାରୋଟି ବିନିଯୋଗର ପ୍ରକୃତ ଖର୍ଚ୍ଚର ସାରାଂଶ 2.1 ସାରଣୀରେ ଦିଆଯାଇଛି ।

ସାରଣୀ 2.1: ପ୍ରକୃତ ଖର୍ଚ୍ଚ ଏବଂ ତଦନୁଯାୟୀ ମୌଳିକ / ଅନୁପୁରକ ବ୍ୟବସ୍ଥାର ସାରାଂଶ ସ୍ଥିତ

(କୋଟି ଟଙ୍କାରେ)

	ବ୍ୟୟର ପ୍ରକାର	ମୌଳିକ ଅନୁଦାନ ବିନିଯୋଗ	ଅନୁପୁରକ ଅନୁଦାନ/ ବିନିଯୋଗ	ମୋଟ	ବାସ୍ତବ ବ୍ୟୟ	ସଞ୍ଚୟ(-) / ଅଧିକ(+)
ଅନୁମୋଦିତ	I ରାଜସ୍ୱ	37080.99	3566.84	40647.83	34971.89	(-)5675.94
	II ପୁଞ୍ଜି	7032.20	352.30	7384.50	5617.80	(-)1766.70
	III ରଣ ଓ ଅଗ୍ରାମ	361.55	0.60	362.15	216.02	(-)146.13
ମୋଟ ଅନୁମୋଦିତ		44474.74	3919.74	48394.48	40805.71	(-)7588.77
ଭାରିତ	IV ରାଜସ୍ୱ	5073.94	2.57	5076.51	3356.39	(-)1720.12
	V ପୁଞ୍ଜି	10.73	2.55	13.28	9.88	(-)3.40
	VI ସରକାରୀ ରଣ ପରିଶୋଧ	3195.74	7.55	3203.29	3179.86	(-)23.43
ମୋଟ ଭାରିତ		8280.41	12.67	8293.08	6546.13	(-)1746.95
ସର୍ବମୋଟ		52755.15	3932.41	56687.56	47351.84	(-)9335.72

ଉତ୍ପାଦନ ବିନିଯୋଗ ଅଧିନିୟମ 2012, ଅର୍ଥନୈତିକ ଓ ବିନିଯୋଗ ହିସାବ 2012-13

ଉପରୋକ୍ତ ମୋଟାମୋଟି ବ୍ୟୟରାଶିରେ ରାଜସ୍ୱ ବ୍ୟୟ ଅସୁଲ (ଟଙ୍କା 90.72 କୋଟି) ଏବଂ ପୁଞ୍ଜି ବ୍ୟୟ ଅସୁଲି (ଟଙ୍କା 5.49 କୋଟି) ଯାହା ଖର୍ଚ୍ଚ ହିସାବରେ ଦର୍ଶାଯାଇଛି ତାହା ସାମିଲ ହୋଇନାହିଁ । ମୋଟାମୋଟି ସଂଚୟ ଯାହାକି ଟଙ୍କା 9335.72 କୋଟି ଦର୍ଶାଯାଇଛି ତାହା ରାଜସ୍ୱ ହିସାବ ଅନ୍ତର୍ଗତ 40ଟି ଅନୁଦାନ ଓ ଦୁଇଟି ବିନିଯୋଗ ଏବଂ ପୁଞ୍ଜି ହିସାବ ଅନ୍ତର୍ଗତ 30ଟି ଅନୁଦାନ ଓ ଦୁଇଟି ବିନିଯୋଗର ଫଳସ୍ୱରୂପ ପରିଣତ ହୋଇଛି ।

ଉପରୋକ୍ତ ସାରଣୀରୁ ଏହା ଦେଖାଗଲା ଯେ, ଟଙ୍କା 52755.15 କୋଟିର ମୂଳ ବ୍ୟବସ୍ଥା ବିରୋଧରେ ଟଙ୍କା 47351.84 କୋଟି ଖର୍ଚ୍ଚ କରାଗଲା, ତଦ୍ୱାରା ଅନୁପୁରକ ବ୍ୟବସ୍ଥାରୁ ଆବଶ୍ୟକତା ହେଲା ନାହିଁ ଯେହେତୁ ମୂଳ ବ୍ୟବସ୍ଥାରେ ଟଙ୍କା 5403.31 କୋଟିର ସଂଚୟ ହୋଇଥିଲା ଯାହାକି ପାଣ୍ଡିର ଅପରିଶୁଦ୍ଧ ଅଟକଳ ଓ ନିୟନ୍ତ୍ରଣ ସଂକ୍ରିୟାର ଅଭାବକୁ ସ୍ପଷ୍ଟ ଦର୍ଶାଉଛି ।

2.3 ଆର୍ଥିକ ଉତ୍ତରଦାୟିତ୍ୱ ଓ ବଜେଟ୍ ପରିଚାଳନା

2.3.1 ବିନିଯୋଗ ତଥା ଆବଶ୍ୟକ ପ୍ରାଥମିକତା

ବିନିଯୋଗ ଲେଖା ପରୀକ୍ଷାରୁ ଜଣାଗଲା ଯେ, 14ଟି ଅନୁଦାନ ଓ ଗୋଟିଏ ବିନିଯୋଗ ସମ୍ବନ୍ଧୀୟ 17ଟି କ୍ଷେତ୍ରରେ ପ୍ରତ୍ୟେକରେ ସଂଚୟ ଟଙ୍କା 10 କୋଟିରୁ ଅଧିକ, ସମୁଦାୟ ବ୍ୟବସ୍ଥାର 20 ପ୍ରତିଶତରୁ ଅଧିକ ଏବଂ ସମୁଦାୟ ଟଙ୍କା 5795.20 କୋଟି ହୋଇଥିଲା (ପରିଶିଷ୍ଟ 2.1) । ସେଥିମଧ୍ୟରୁ ସମୁଦାୟ ସଂଚୟ ଟଙ୍କା 5358.49 କୋଟି (92

ପ୍ରତିଶତ)¹ ପାଞ୍ଚଟି ଅନୁଦାନ ଓ ଗୋଟିଏ ବିନିଯୋଗ ସମ୍ବନ୍ଧୀୟ ଛଅଟି କ୍ଷେତ୍ରରେ ହୋଇଥିଲା ଯାହାକି ସାରଣୀ 2.2 ରେ ସୂଚିତ ହୋଇଛି ।

ସାରଣୀ 2.2: 100 କୋଟି ଟଙ୍କା କିମ୍ବା ତଦୁର୍ଦ୍ଧ ଟଙ୍କାର ସଂଚୟ ଥିବା ଅନୁଦାନର ବିବରଣୀ ।

(କୋଟି ଟଙ୍କାରେ)

କ୍ରମିକ ସଂଖ୍ୟା	ସଂଖ୍ୟା ଓ ଅନୁଦାନର ନାମ	ମୂଳ ଅନୁଦାନ	ଅନୁପୁରକ ଅନୁଦାନ	ମୋଟ ଅନୁଦାନ	ପ୍ରକୃତ ବ୍ୟୟ	ସଂଚୟ
ରାଜସ୍ୱ (ଭାରିତ)						
1	2049- ସୁଧ ପ୍ରଦାନ	4511.59	0	4511.59	2807.23	1704.36
ରାଜସ୍ୱ ଅନୁମୋଦିତ						
2	3- ରାଜସ୍ୱ	1731.93	155.49	1887.42	854.17	1033.25
3	5-ଅର୍ଥ	7124.55	11.33	7135.88	5586.16	1549.72
ପୁଞ୍ଜି (ଅନୁମୋଦିତ)						
4	16- ଯୋଜନା ଏବଂ ସମନ୍ୱୟ	941.42	7.67	949.09	149.10	799.99
5	30- ଶକ୍ତି	527.07	33.00	560.07	422.53	137.54
6	39--ନିଯୁକ୍ତି ଓ ବୈଷୟିକ ଶିକ୍ଷା ଏବଂ ପ୍ରଶିକ୍ଷଣ	182.06	21.45	203.51	69.88	133.63
ମୋଟ		15018.62	228.94	15247.56	9889.07	5358.49

ଉତ୍ସ : ବିନିଯୋଗ ହିସାବ 2012-13 ବର୍ଷର, ଓଡ଼ିଶା ସରକାର

ବିନିଯୋଗ ହିସାବରେ ଦର୍ଶାଯାଇଥିବା କେତେ ଗୁଡ଼ିଏ ମୁଖ୍ୟ ଶୀର୍ଷ ଅନ୍ତର୍ଗତ ଖର୍ଚ୍ଚ ନ ହୋଇ ପାରିଥିବା ବ୍ୟବସ୍ଥାର କାରଣ ଯାହା ବିଭାଗ ଦ୍ୱାରା ଉପଲବ୍ଧ କରାଯାଇଥିଲା ତାହା ନିମ୍ନରେ ପ୍ରଦତ୍ତ କରାଗଲା ।

05- ଅର୍ଥ(ରାଜସ୍ୱ-ଅନୁମୋଦିତ)

- (i)ଶୂନ୍ୟ ପଦବୀଗୁଡ଼ିକୁ ପୂରଣ ନ କରିବା ଏବଂ (ii) କମ୍ ଆବଶ୍ୟକତା କାରଣରୁ ମୁଖ୍ୟଶୀର୍ଷ “2052- ସଚିବାଳୟ-ସାଧାରଣ ସେବା-ଏନପି-090-ସଚିବାଳୟ-0488-ଅର୍ଥ ବିଭାଗ”ର ଅନ୍ତର୍ଗତ ପ୍ରତ୍ୟାଶାସକ ସଂଚୟ ଟଙ୍କା 1105.67 କୋଟି ହୋଇଥିଲା ।
- ମୁଖ୍ୟ ଶୀର୍ଷ “2054-କୋଷାଗାର ଏବଂ ହିସାବ ପ୍ରଶାସନ-ଏନପି-095 ହିସାବ ଏବଂ କୋଷାଗାର ନିର୍ଦ୍ଦେଶାଳୟ-2555-13ତମ ଅର୍ଥ ଆୟୋଗର ଅନୁଦାନ ଯାହାକି ସରକାରୀ କର୍ମଚାରୀ ଏବଂ ଅବସରପ୍ରାପ୍ତ କର୍ମଚାରୀମାନଙ୍କର ପାଇଁ ଏକ ତଥ୍ୟ ଆଧାରର ବନ୍ଦୋବସ୍ତ ନିମନ୍ତେ” ଉଦ୍ଦିଷ୍ଟ ଥିଲା, ପରିଯୋଜନାଟିର ଅଣ-କାର୍ଯ୍ୟନୁୟମ ହେବା କାରଣରୁ ପ୍ରତ୍ୟାଶାମୂଳକ ସଂଚୟ ଟଙ୍କା 7.50 କୋଟି ହୋଇଥିଲା ।
- ମୁଖ୍ୟଶୀର୍ଷ “2071-ପେନସନ୍ ଓ ଅନ୍ୟାନ୍ୟ ଅବସରକାଳୀନ ସାହାଯ୍ୟ-ଏନ.ପି.-01-ସିଭିଲ୍ -105 ପାରିବାରିକ ପେନସନ୍ 1038-ପେନସନ୍ ଓ ଅବସରକାଳୀନ ସାହାଯ୍ୟ ନିମ୍ନରେ 123.23 କୋଟି ଟଙ୍କାର ପ୍ରତ୍ୟାଶାମୂଳକ ସଂଚୟକୁ କୌଣସି କାରଣ ନ ଦର୍ଶାଇ ସ୍ୱଳ୍ପ ଆବଶ୍ୟକତାକୁ ଦର୍ଶାଯାଇଛି ।
- ମୁଖ୍ୟଶୀର୍ଷ “2071-ପେନସନ୍ ଓ ଅନ୍ୟାନ୍ୟ ଅବସରକାଳୀନ ସାହାଯ୍ୟ-ଏନ.ପି.01-ସିଭିଲ୍ -109 ରାଜ୍ୟ ସହାୟତାପ୍ରାପ୍ତ ଶିକ୍ଷାନୁଷ୍ଠାନଗୁଡ଼ିକର କର୍ମଚାରୀମାନଙ୍କର ପେନସନ୍-1036-ମାଧ୍ୟମିକ ବିଦ୍ୟାଳୟ ଓ

¹ ପ୍ରତ୍ୟେକ କ୍ଷେତ୍ରରେ 100 କୋଟି ଟଙ୍କାରୁ ଅଧିକ ।

ମହାବିଦ୍ୟାଳୟଗୁଡ଼ିକର ଅଣ-ସରକାରୀ ଶିକ୍ଷକମାନଙ୍କର ପେନସନ୍ ଓ ଗ୍ରାନ୍ତୁଟି ନିମ୍ନରେ ଟଙ୍କା 681.54 କୋଟିର ପ୍ରତ୍ୟାଶାତ୍ମକ ସଂଚୟକୁ କୌଣସି କାରଣ ଦର୍ଶାଇ ନଥିଲେ ।

39- ନିୟୁତ୍ତି ଏବଂ ବୈଷୟିକ ଶିକ୍ଷା ଓ ପ୍ରଶିକ୍ଷଣ(ପୁଞ୍ଜି-ଅନୁମୋଦିତ)

- ମୁଖ୍ୟ ଶୀର୍ଷ “4202-ଶିକ୍ଷା, କ୍ରୀଡ଼ା, କଳା ଓ ସଂସ୍କୃତି ପାଇଁ ପୁଞ୍ଜି ଖର୍ଚ୍ଚ-ସିପି-ଏସଏସ-02 ରେ –ବୈଷୟିକ ଶିକ୍ଷା-104-ବହୁବୃତ୍ତି-2463-ନୂତନ ବହୁବୃତ୍ତି ମହାବିଦ୍ୟାଳୟଗୁଡ଼ିକର ପ୍ରତିଷ୍ଠାର ନିମନ୍ତେ ପ୍ରତ୍ୟାଶାତ୍ମକ ସଂଚୟ 108.13 କୋଟି ଟଙ୍କା ହୋଇଥିଲା, ଯେତେବେଳେ ପ୍ରକୃତ ଖର୍ଚ୍ଚ ସଂପୂର୍ଣ୍ଣ ବ୍ୟବସ୍ଥାର 116.13 କୋଟି ଟଙ୍କା ମଧ୍ୟରୁ 8.00 କୋଟି ଟଙ୍କାର ସ୍ତର ପର୍ଯ୍ୟନ୍ତ ଆସିପାରିଥିଲା ।

ଉପରୋକ୍ତ ବିଷୟଗୁଡ଼ିକରୁ ଏହା ସୂଚିତ ହେଉଛି ଯେ ଓଡ଼ିଶା ବଜେଟ୍ ନିୟମ ବହି(ଓ.ବି.ଏମ) ର ଅଧ୍ୟାୟ IV ଏବଂ VI ର ଆବଶ୍ୟକତା ଅନୁଯାୟୀ ସେହି ଅନୁଦାନର ମୁଖ୍ୟ ନିୟନ୍ତ୍ରଣ ଅଧିକାରୀମାନଙ୍କ ଦ୍ୱାରା ଖର୍ଚ୍ଚର ପ୍ରବାହକୁ ପର୍ଯ୍ୟାଲୋଚନା କରାଯିବାର ସଂପୂର୍ଣ୍ଣ ଅଭାବ ରହିଛି ।

ସରକାର(ନଭେମ୍ବର 2013) ରେ ଦର୍ଶାଇଥିଲେ ଯେ ପ୍ରତ୍ୟାପଣ ଓ ସଞ୍ଚୟ ବିପକ୍ଷରେ ସ୍ୱତନ୍ତ୍ର କାରଣଗୁଡ଼ିକୁ ନଥିବୁକୁ କରିବା ପାଇଁ ସଂପୂର୍ଣ୍ଣ ଅନୁଦାନ ନିୟନ୍ତ୍ରଣ କର୍ତ୍ତୃପକ୍ଷମାନଙ୍କୁ ନିର୍ଦ୍ଦେଶାବଳୀ ଜାରି କରାଯିବ । ରାଜ୍ୟ ସରକାର ପୂର୍ବରୁ ଏପରି(ନଭେମ୍ବର 2012) ଆଶ୍ୱାସନା ଦେଇଥିଲେ ସୁଦ୍ଧା ଅଧିକ ସଞ୍ଚୟ ଗୁଡ଼ିକ ଏପର୍ଯ୍ୟନ୍ତ ରହି ଆସୁଅଛି ।

2.3.2 କ୍ରମାଗତ ସଞ୍ଚୟ

ବିଗତ ବର୍ଷ 2008-13 ମଧ୍ୟରେ 16ଟି ଅନୁଦାନର 19 ଟି ମାମଲାରେ ଏବଂ ଗୋଟିଏ ବିନିଯୋଗରେ ଟଙ୍କା ୧୦ କୋଟିରୁ ଊର୍ଦ୍ଧ୍ୱ କ୍ରମାଗତ ସଂଚୟ ହୋଇଛି ଯାହାକି ପରିଶିଷ୍ଟ 2.2 ରେ ଦର୍ଶାଯାଇଛି । ଏହି ସଂଚୟର ପରିମାଣ 2012-13 ମଧ୍ୟରେ ଟଙ୍କା 63.84 କୋଟିରୁ ଟଙ୍କା 1704.36 କୋଟି ପର୍ଯ୍ୟନ୍ତ ବିସ୍ତାରିତ ହୋଇଥିଲା । ଅନୁଦାନ ଗୁଡ଼ିକରେ ପ୍ରଚୁର ମାତ୍ରାରେ କ୍ରମାଗତ ସଂଚୟ ଦର୍ଶାଉଛି ଯେ ଖର୍ଚ୍ଚ ଅନୁଦାନରେ ଆବଶ୍ୟକତା ବେଠା ପରୀକ୍ଷା ନିରୀକ୍ଷା ବିନା ସରକାରଙ୍କ ଦ୍ୱାରା ବର୍ଷ ପରେ ବର୍ଷ ବିନିଯୋଗ ଅଧିନିୟମରେ ଆବଶ୍ୟକତାରୁ ଅଧିକ ପାଣ୍ଠି ନିର୍ଦ୍ଧାରଣ କରାଯାଇଥିଲା । ଅବସ୍ଥାର ପ୍ରତିକାର ପାଇଁ ଅର୍ଥ ବିଭାଗ ଦ୍ୱାରା ଏହି ଅନୁଦାନ ଗୁଡ଼ିକର ମୁଖ୍ୟ ନିୟନ୍ତ୍ରଣ ଅଧିକାରୀମାନଙ୍କୁ ସାବଧାନ କରାଯିବାର ଆବଶ୍ୟକତା ରହିଛି ଏବଂ ସଂଚୟଗୁଡ଼ିକର ପୂର୍ବାନୁମାନ ହେବାର ସଂଗେ ସଂଗେ ଯଥାଶୀଘ୍ର ସେଗୁଡ଼ିକୁ ଫେରସ୍ତ କରାଯିବା ଦରକାର, ଯାହାଦ୍ୱାରା କି ଉକ୍ତ ରାଶିକୁ ଯେଉଁଠି ଦରକାର ରହିଛି ସେଠି ଖର୍ଚ୍ଚ କରାଯାଇପାରିବ ।

ସରକାର (ନଭେମ୍ବର –2013) ରେ ଦର୍ଶାଇଲେ ସଂପୂର୍ଣ୍ଣ ଅନୁଦାନ କର୍ତ୍ତୃପକ୍ଷମାନଙ୍କୁ ନିର୍ଦ୍ଦେଶାବଳୀ ଜାରି କରାଯିବ ।

2.3.3 ପାଣ୍ଠି ବ୍ୟବସ୍ଥା ବ୍ୟତୀତ ବ୍ୟୟ

ଓଡ଼ିଶା ବଜେଟ୍ ମାନ୍ୟତା ଅନୁସାରେ ପାଣ୍ଠି ବ୍ୟବସ୍ଥା ବିନା କୌଣସି ପରିକଳ୍ପନା / ସେବାରେ ବ୍ୟୟ କରାଯାଇପାରିବ ନାହିଁ । କିନ୍ତୁ 22 ଟି ଉପଶୀର୍ଷ (ସାତଟି ଅନୁଦାନ)ରେ ଟଙ୍କା 28.70 କୋଟି ଟଙ୍କା ଖର୍ଚ୍ଚର କୌଣସି ବ୍ୟବସ୍ଥା ନ ଥାଇ କରାଯାଇଛି ଯାହାକି ସାରଣୀ 2.3 ରେ ବିଶଦ ଭାବରେ ଦର୍ଶାଯାଇଛି ।

ପାଣ୍ଠି ବ୍ୟବସ୍ଥା ବ୍ୟତୀତ ବ୍ୟୟ ସଂପୂର୍ଣ୍ଣ ଅନିୟମିତ ଓ ଅସଂଗତ ଅଟେ ।

2.3.4 ବଜେଟ୍ ଅନୁଦାନ ବ୍ୟାଜାସ୍ତୁକୁ ଏତାଇବା ପାଇଁ ପାଣ୍ଠି ଉଠାଣ

ଓଡ଼ିଶା ଟ୍ରେଜରୀ କୋଡ ଭାଗ – 1 (ନିୟମ 242) ଏବଂ ଓଡ଼ିଶା ବଜେଟ୍ ମାନ୍ୟତା (ନିୟମ 141) ଆସନ୍ତୁ ବ୍ୟୟ ପାଇଁ ଉଦ୍ଦିଷ୍ଟ ନ ଥିବା କୌଣସି ପାଣ୍ଠି ଟ୍ରେଜରୀରୁ ଉଠାଇବା ଅନୁଚିତ୍ । ଏହା ବ୍ୟତୀତ ବଜେଟ୍ ଅନୁଦାନ ବ୍ୟାଜାସ୍ତୁ ହେବାକୁ ଏତେଇବା ପାଇଁ କୌଣସି ପାଣ୍ଠି ଟ୍ରେଜରୀରୁ ଉଠାଇ ବ୍ୟାଜା କିମ୍ବା ବେସରକାରୀ ପାଣ୍ଠିରେ ଜମା କରିବା ପାଇଁ ଅନୁମତି ଦିଆଯାଇନାହିଁ । ତ୍ରୟୋଦଶ ଅର୍ଥ କମିଶନଙ୍କ ସୁପାରିଶ ଅନୁସାରେ ପବ୍ଲିକ୍ ଆକାଉଣ୍ଟକୁ ଏକତ୍ରୀକୃତ ନିଧର ବିକଳ୍ପ ଭାବରେ ବ୍ୟବହାର କରିବା ଉଚିତ ନୁହେଁ ଏବଂ ସରକାରୀ ବ୍ୟୟ ଏକତ୍ରୀକୃତ ପାଣ୍ଠିରୁ ପବ୍ଲିକ୍ ଆକାଉଣ୍ଟକୁ ସ୍ଥାନାନ୍ତର ନ କରି ସିଧାସଳଖ ଭାବରେ ଏକତ୍ରୀକୃତ ପାଣ୍ଠିରୁ ହେବା ଉଚିତ୍ ।

ରାଜ୍ୟ ସରକାରଙ୍କ 2012-13 ବିଭାୟ ହିସାବ ଅନୁଯାୟୀ ଲକ୍ଷ୍ମଣୀଶ 8443- ଦେବାନୀ ଜମା -800 ଅନ୍ୟ ଜମା ଯେଉଁଥିରେ କି ବର୍ଷ (ମାର୍ଚ୍ଚ 2013)ରେ ସମାପ୍ତିରେ ଟଙ୍କା 434.92 କୋଟି (ଉଧାର)ର ଜମା ଅବଶେଷ ହୋଇଥିଲା । ବର୍ଷ ମଧ୍ୟରେ ଟଙ୍କା 127.14 କୋଟି ଉଠାଣର ବିପକ୍ଷରେ ଟଙ୍କା 2.34 କୋଟି ଲକ୍ଷ୍ମଣୀଶରେ ମିଶାଯାଇଥିଲା । ବର୍ଷ ଶେଷରେ ଏକତ୍ରୀକୃତ ପାଣ୍ଠିଗିଡିକ ଏକତ୍ରୀକୃତ ନିଧର ଯେଉଁ ମୁଖ୍ୟ ଶୀର୍ଷରୁ ମୂଳତଃ ସ୍ଥାନାନ୍ତରିତ ହୋଇଥିଲା ସେହି ମୁଖ୍ୟ ଶୀର୍ଷର ପୁନଃଲିଖିତ ହୋଇଯିବା ଉଚିତ୍ ଯେହେତୁ ପରବର୍ତ୍ତୀ ବର୍ଷରେ ଉପରୋକ୍ତ ଲକ୍ଷ୍ମଣୀଶରୁ ଉଠାଣ ପାଇଁ ବିଧି ଅନୁମୋଦନ ଦରକାର ନାହିଁ କିମ୍ବା ବିନିଯୋଗ ହିସାବ ଯତ୍ନ ବିନିୟାୟ ଦ୍ୱାରା କରାଯାଇଥିବା ବ୍ୟୟର ବିଧାନ ମଣ୍ଡଳ ସମ୍ୟକ୍ ପରୀକ୍ଷା କରିବାର ଦରକାର ନାହିଁ ।

2.3.5 ରାଜ୍ୟ ବିଧାନ ସଭା ଦ୍ୱାରା ପୂର୍ବ ବର୍ଷ ମାନଙ୍କରେ ପାଣ୍ଠି ବ୍ୟବସ୍ଥାଠାରୁ ଅଧିକ ବ୍ୟୟର ନିୟମିତିକରଣର ଆବଶ୍ୟକତା

ଭାରତୀୟ ସମ୍ବିଧାନ ଅନୁକ୍ଷେପ 205 ଅନୁସାରେ ଅଧିକ ଅନୁଦାନ / ବିନିଯୋଗ ରାଶିକୁ ସରକାର ରାଜ୍ୟ ବିଧାନମଣ୍ଡଳ ଦ୍ୱାରା ନିୟମିତ କରିବା ବାଧ୍ୟତାମୂଳକ ଅଟେ । ବର୍ଷ 2010-11 ରୁ 2011-12 ମଧ୍ୟରୁ 580.28 କୋଟି ଟଙ୍କାର ଅଧିକ ଖର୍ଚ୍ଚ ନିୟମିତ କରିବାର ଆବଶ୍ୟକତା ରହିଛି ଯାହାକି ସାରଣୀ 2.3 ରେ ନିମ୍ନମତେ ବିଶଦ ଭାବରେ ଦିଆଯାଇଛି ।

ସାରଣୀ 2.3 ପୂର୍ବ ବର୍ଷମାନଙ୍କରେ ପାଣ୍ଠି ବ୍ୟବସ୍ଥାଠାରୁ ଅଧିକ ବ୍ୟୟର ନିୟମିତିକରଣର ଆବଶ୍ୟକତା

ବର୍ଷ	ସଂଖ୍ୟା ଓ ଶୀର୍ଷକ(ଅନୁଦାନ/ବିନିଯୋଗ)		ଅନୁଦାନର ନାମ/ବିନିଯୋଗର ସଂଖ୍ୟା	ଅଧିକ ପରିମାଣ (କୋଟି ଟଙ୍କାରେ)
	ଅନୁଦାନର ନାମ	ବିନିଯୋଗ		
2010-11	4	1	07-ପୂର୍ବ , 22-କଙ୍ଗଲ ଓ ପରିବେଶ, 23-କୃଷି, 28-ଗ୍ରାମ୍ୟ ଉନ୍ନୟନ, 6004-କେନ୍ଦ୍ର ସରକାରଙ୍କଠାରୁ କରଜ ଓ ଅଗ୍ରାମ	428.51
2011-12	1	1	05-ଅର୍ଥ, 6004 - କେନ୍ଦ୍ର ସରକାରଙ୍କଠାରୁ କରଜ ଓ ଅଗ୍ରାମ	151.77
ମୋଟ	5	2		580.28

ଉତ୍ସ: ବର୍ଷ 2012-13 ପାଇଁ ବିନିଯୋଗ ହିସାବ, ଓଡ଼ିଶା ସରକାର

ଯାହାହେଉ, ଅନୁମୋଦିତ ଅନୁଦାନ ଏବଂ ଭାରିତ ବିନିଯୋଗଗୁଡ଼ିକରେ ବର୍ଷ 1996-97 ରୁ 2009-10 ପର୍ଯ୍ୟନ୍ତ ଏହି ଅବଧି ମଧ୍ୟରେ ହୋଇଥିବା ଅଧିକ ବ୍ୟୟ ଯାହାକି 9716.74 ଟଙ୍କା ଅଟେ, ରାଜ୍ୟ ସରକାରଙ୍କର ଦ୍ୱାରା ରାଜ୍ୟ ବିଧାନ ସଭାରେ ଆନୀତ ଓ ଗୃହୀତ ହୋଇଯାଇଛି(ଡିସେମ୍ବର 2012) ।

2.3.6 ଅନାବଣ୍ୟକ / ଅଧିକ ଅନୁପୂରକ ପାଣ୍ଠି ବ୍ୟବସ୍ଥା

2012-13 ବର୍ଷ ମଧ୍ୟରେ 1350.01 କୋଟି ଟଙ୍କାର ଅନୁପୂରକ ପାଣ୍ଠି ବ୍ୟବସ୍ଥା 28 ଟି କ୍ଷେତ୍ରରେ, ପ୍ରତ୍ୟେକ କ୍ଷେତ୍ରରେ ଏକ କୋଟି କିମ୍ବା ତଦୁର୍ଦ୍ଧ (22 ଟି ଅନୁଦାନ) ଅନାବଣ୍ୟକ ପ୍ରମାଣିତ ହେଲା । କାରଣ 31999.14 କୋଟି ଟଙ୍କାର ମୂଳ ବ୍ୟବସ୍ଥା ବିରୁଦ୍ଧରେ ମାତ୍ର 27268.17 କୋଟି ଟଙ୍କା ବ୍ୟୟ ହେଲା ଯାହାକି ମୂଳ ବ୍ୟବସ୍ଥା ସ୍ତର ପର୍ଯ୍ୟନ୍ତ ପବକ୍ଷି ପାରିଲା ନାହିଁ । ଏହା ପରିଶିଷ୍ଟ-2.4 ରେ ବିଶଦ ଭାବରେ ଦର୍ଶାଯାଇଛି । ଏଥିରୁ ସୂଚିତ ହେଉଛି ଯେ ଓଡ଼ିଶା ବଜେଟ୍ ମାନ୍ୟତାପ୍ରାପ୍ତ ଅଧ୍ୟାୟ IV ଏବଂ VI ରେ ଉଲ୍ଲେଖ ହୋଇଥିବା ମାସିକ ବ୍ୟୟର ନିୟନ୍ତ୍ରଣ ପ୍ରକ୍ରିୟା ଅନୁସାରେ ମନିଟର କରିବାରେ ବ୍ୟର୍ଥତା ହେତୁ ମୁଖ୍ୟ ନିୟନ୍ତ୍ରଣ ଅଧିକାରୀମାନେ ଆର୍ଥିକ ବର୍ଷର ଅବଶିଷ୍ଟ ସମୟରେ ପ୍ରକୃତ ରାଶିର ଆବଣ୍ୟକତା ବିଷୟରେ ଅଜ୍ଞାତ ଥିଲେ ।

ସେହିପରି ଅନୁପୂରକ ପାଣ୍ଠି ବ୍ୟବସ୍ଥା, ଯାହାକି ସର୍ବମୋଟ 2519.32 କୋଟି ଟଙ୍କା ଅଟେ, 1763.34 କୋଟି ଟଙ୍କା ରୂପରେ, ସଂପୂର୍ଣ୍ଣ ଆବଣ୍ୟକ ଅନୁପୂରକ ପାଣ୍ଠି ବ୍ୟବସ୍ଥାର 1755.98 କୋଟି ଟଙ୍କା ଉପରେ ଅତ୍ୟଧିକ ଭାବରେ ପ୍ରମାଣିତ ହୋଇଛି, ଯେଉଁଗୁଡ଼ିକ 12 ଟି ଅନୁଦାନର 14 ଟି ମାମଲାରେ ସମ୍ପର୍କିତ ଅଟେ (ଏକ କୋଟି କିମ୍ବା ତଦୁର୍ଦ୍ଧ ପ୍ରତ୍ୟେକ କ୍ଷେତ୍ରରେ), ଯାହା ବିଶଦ ଭାବରେ ପରିଶିଷ୍ଟ-2.5 ରେ ଦର୍ଶାଯାଇଛି ।

ସରକାର(ନଭେମ୍ବର 2013) ରେ ଦର୍ଶାଇଥିଲେ ଯେ ପ୍ରତ୍ୟାପଣ ଓ ସଞ୍ଚୟ ବିପକ୍ଷରେ ସ୍ୱତନ୍ତ୍ର କାରଣଗୁଡ଼ିକୁ ନଥିତ୍ୱକୁ କରିବା ପାଇଁ ଅର୍ଥ ବିଭାଗ ଦ୍ୱାରା ସଂପୃକ୍ତ ଅନୁଦାନ ନିୟନ୍ତ୍ରଣ କର୍ତ୍ତୃପକ୍ଷମାନଙ୍କୁ ନିର୍ଦ୍ଦେଶାବଳୀ ଜାରି କରାଯିବ । ରାଜ୍ୟ ସରକାର ପୂର୍ବରୁ ଏପରି(ନଭେମ୍ବର 2012) ପ୍ରତିଶ୍ରୁତି ହୋଇଥିଲେ ସୁଦ୍ଧା, ଅନାବଣ୍ୟକ / ଅଧିକ ସଞ୍ଚୟଗୁଡ଼ିକ ଏପର୍ଯ୍ୟନ୍ତ ରହି ଆସୁଅଛି ।

2.3.7 ଅଧିକ / ଅନାବଣ୍ୟକ ପାଣ୍ଠିର ପୁନଃବିନିଯୋଗ

ଗୋଟିଏ ଅନୁଦାନ ମଧ୍ୟରେ କୌଣସି ବିନିଯୋଗ ଏକକରୁ ପ୍ରତ୍ୟାଗୀତ ସଞ୍ଚୟ ରାଶିକୁ, ଯେଉଁ ବିନିଯୋଗ ଏକକରେ ଅତିରିକ୍ତ ପାଣ୍ଠି ଆବଣ୍ୟକ ସେହି ଏକକକୁ ସ୍ଥାନାନ୍ତରିତ କରିବାକୁ ପୁନଃବିନିଯୋଗ କୁହାଯାଏ । ପୁନଃବିନିଯୋଗ ଅତ୍ୟଧିକ କିମ୍ବା ଯଥେଷ୍ଟ ନ ଥିବାର ପ୍ରମାଣିତ ହୋଇଥିଲା ଏବଂ ଏହା ସଞ୍ଚୟ / ଅଧିକ ଭାବେ 151 ଉପଶୀର୍ଷ ମଧ୍ୟରେ 10 ଲକ୍ଷ ଟଙ୍କାରୁ ଉର୍ଦ୍ଧ୍ୱ ଅଧିକ ହୋଇଥିଲା । ଯେଉଁଗୁଡ଼ିକରୁ ଅଧିକ / ସଞ୍ଚୟ 68 ଉପଶୀର୍ଷ ଗୁଡ଼ିକରେ ଏକ କୋଟି ଟଙ୍କାରୁ ଉର୍ଦ୍ଧ୍ୱ (7ଟି ଅନୁଦାନର 17 ଟି ଉପଶୀର୍ଷ ନିମ୍ନରେ 248.06 କୋଟି ଟଙ୍କାର ସଞ୍ଚୟ ଏବଂ 11 ଟି ଅନୁଦାନ ନିମ୍ନରେ 51 ଟି ଉପ-ଶୀର୍ଷରେ 457.42 କୋଟି ଟଙ୍କା ଅଧିକ) ଯାହାକି ପରିଶିଷ୍ଟ-2.6 ରେ ବିଶଦ ଭାବରେ ଦର୍ଶାଯାଇଛି ।

ସରକାର(ନଭେମ୍ବର 2013) ରେ ଦର୍ଶାଇଥିଲେ ଯେ ସଂପୃକ୍ତ ଅନୁଦାନ ନିୟନ୍ତ୍ରଣ କର୍ତ୍ତୃପକ୍ଷମାନଙ୍କୁ ନିର୍ଦ୍ଦେଶାବଳୀ ଜାରି କରାଯିବ ।

2.3.8 ଆର୍ଥିକ ବର୍ଷର ଶେଷ ଦିନରେ ପୁନଃବିନିଯୋଗ / ତୁଟିପୂର୍ଣ୍ଣ ପୁନଃବିନିଯୋଗ

ଓଡ଼ିଶା ବଜେଟ୍ ମାନ୍ୟତାପ୍ରାପ୍ତ 139 ନିୟମ ଅନୁଯାୟୀ ପୁନଃବିନିଯୋଗ ବକ୍ତବ୍ୟରେ ଅଧିକ ଖର୍ଚ୍ଚ ଓ ସଞ୍ଚୟର କାରଣ ଦର୍ଶାଯିବା ଉଚିତ, ଯାହାକି ଅତିବେଶରେ 10 ମାର୍ଚ୍ଚ ସୁଦ୍ଧା ଅର୍ଥ ବିଭାଗକୁ ପହଞ୍ଚାଇବା ଦରକାର । ପ୍ରମୁଖ ମହାଲେଖାକାର(ଲେଖା ଏବଂ ହକ୍ଦାରୀ)ଙ୍କର ନଥି ଅନୁଯାୟୀ 2012-13 ବର୍ଷ ମଧ୍ୟରେ 852 ଟି ପୁନଃବିନିଯୋଗ ଆଦେଶ ଯାହାର ପରିମାଣ

2830.80 କୋଟି ଟଙ୍କା, ଜାରି କରାଯାଇଥିଲା । ତନ୍ମଧ୍ୟରୁ 2.84 କୋଟି ଟଙ୍କାର ଚାରୋଟି ତୁଟିପୂର୍ଣ୍ଣ ପୁନଃବିନିଯୋଗ ଆଦେଶ ବର୍ଷକ ମଧ୍ୟରେ ଜାରି କରାଯାଇଥିଲା, ଯାହାକି ସାରଣୀ 2.4 ରେ ନିମ୍ନମତେ ଦର୍ଶାଯାଇଛି ।

ସାରଣୀ 2.4: ଆର୍ଥିକ ବର୍ଷ ମଧ୍ୟରେ ତୁଟିପୂର୍ଣ୍ଣ ପୁନଃବିନିଯୋଗ

କ୍ର.ସଂ	ବିଭାଗର ନାମ	ଯେଉଁ ହିସାବ ଶୀର୍ଷରୁ ପୁନଃବିନିଯୋଗ କରାଯାଇଛି	ରାଶି (କୋଟି ଟଙ୍କାରେ)	ଆଦେଶ ସଂଖ୍ୟା / ତାରିଖ	କାରଣ
1	12-ସ୍ୱାସ୍ଥ୍ୟ ଓ ପରିବାର କଲ୍ୟାଣ	4216-ରାଜ୍ୟ ଯୋଜନା-ଜିଲ୍ଲା କ୍ଷେତ୍ର 4210- ରାଜ୍ୟ ଯୋଜନା-ରାଜ୍ୟ କ୍ଷେତ୍ର	2.00	10702/ 26.03.2013	ଯଦି ପୁନଃବିନିଯୋଗ ରାଶିର ହିସାବ ହୋଇଥାନ୍ତା ତେବେ ଏହା ହୁଏତ ସମ୍ପର୍କିତ ଶୀର୍ଷର ନିମ୍ନରେ ବିସ୍ତୃତ ଅବଶେଷ ଭାବରେ ପରିଗଣିତ ହୋଇଥାନ୍ତା ।
2	19- ଶିକ୍ଷା	3451- ଅଣ ଯୋଜନା 2852- ରାଜ୍ୟ ଯୋଜନା	0.13	614/ 18.02.2013	ବଜେଟ୍ ମାନ୍ୟତା ଗ୍ରହଣ କରି ନିୟମ-115 ଅନୁସାରେ ଦୁଇଟି ଭିନ୍ନ ଭିନ୍ନ ଯୋଜନା ମଧ୍ୟରେ ହୋଇଥିବା ପୁନଃବିନିଯୋଗ ଅନୁମତି ଯୋଗ୍ୟ ନୁହେଁ ।
3	20- ଜଳ ସମ୍ପଦ	2700	0.70	8809/ 15.03.2013	ସଂଶ୍ଳିଷ୍ଟ ପ୍ରୋ-ଫର୍ମାରେ ଥିବା ବିନିଯୋଗର ରାଶି ବିଭାଗ ଦ୍ୱାରା ଅନୁମୋଦିତ ରାଶି ଠାରୁ ଭିନ୍ନ ହୋଇଛି ।
4	20- ଜଳ ସମ୍ପଦ	2701	0.01	7620/ 07.03.2013	ସଂଶ୍ଳିଷ୍ଟ ପ୍ରୋ-ଫର୍ମାରେ ଥିବା ବିନିଯୋଗର ରାଶି ବିଭାଗ ଦ୍ୱାରା ଅନୁମୋଦିତ ରାଶି ଠାରୁ ଭିନ୍ନ ହୋଇଛି ।
ମୋଟ			2.84		

ଉତ୍ସ: ମହାଲେଖାକାର(ଲେଖା ଓ ହକଦାରୀ)ଙ୍କ କାର୍ଯ୍ୟାଳୟ, ଓଡ଼ିଶା ଦ୍ୱାରା ପ୍ରଦତ୍ତ ସୂଚନା

ପୁନଃ 9.84 କୋଟି ଟଙ୍କାର ପୁନଃବିନିଯୋଗ ଆଦେଶ ଅର୍ଥ ବିଭାଗ ଦ୍ୱାରା 31 ମାର୍ଚ୍ଚ 2013 ବର୍ଷର ଅନ୍ତିମ ଦିନରେ ଜାରି କରାଯାଇଥିଲା , ଯେଉଁଠାରେ ଉକ୍ତ ବର୍ଷ ମଧ୍ୟରେ ଖର୍ଚ୍ଚ କରିବାର କୌଣସି ସୁଯୋଗ ନଥିଲା । ପୂର୍ବ ଅତିରିକ୍ତ ରିପୋର୍ଟରେ ଏପରି ଅନିୟମିତତାକୁ ଦର୍ଶାଯାଇଥିଲେ ସୁଦ୍ଧା ଏହିପରି ବିଳମ୍ବିତ ପୁନଃବିନିଯୋଗ ଆଦେଶଗୁଡ଼ିକୁ ଜାରିକରିବା ବର୍ଷ ସାରା ଚାଲୁ ରହିଥିଲା ବୋଲି ଲକ୍ଷ୍ୟ କରାଯାଇଛି ।

ରାଜ୍ୟ ସରକାର ଦର୍ଶାଇଥିଲେ ଯେ (ନଭେମ୍ବର 2013) ଅର୍ଥ ବିଭାଗ ଦ୍ୱାରା ସଂପୂର୍ଣ୍ଣ ଅନୁଦାନ ନିୟନ୍ତ୍ରଣ କର୍ତ୍ତୃପକ୍ଷମାନଙ୍କୁ ନିର୍ଦ୍ଦେଶାବଳୀ ଜାରି କରାଯିବ । ରାଜ୍ୟ ସରକାର ପୂର୍ବରୁ ମଧ୍ୟ ଏପରି(ନଭେମ୍ବର 2012) ପ୍ରତିଶ୍ରୁତି ଦେଇଥିଲେ ସୁଦ୍ଧା, ଏପରି ପୁନଃବିନିଯୋଗଗୁଡ଼ିକୁ ବର୍ଷକ ମଧ୍ୟରେ ପୁଣି ଥରେ ଲକ୍ଷ୍ୟ କରାଯାଇଛି ।

2.3.9 ପ୍ରଚୁର ଫେରସ୍ତ ରାଶି

ସାତଟି ଅନୁଦାନର ନିମ୍ନରେ ବିଭିନ୍ନ ପରିକଳ୍ପନା / କାର୍ଯ୍ୟକ୍ରମ / ପ୍ରକଳ୍ପ / କାର୍ଯ୍ୟକଳାପ ଗୁଡ଼ିକୁ ପ୍ରତିନିଧିତ୍ୱ କରୁଥିବା 28 ଟି ଉପଶୀର୍ଷର ନିମ୍ନରେ (10 କୋଟି ଟଙ୍କା କିମ୍ବା ତଦୁର୍ଦ୍ଧ ପ୍ରତ୍ୟେକ କ୍ଷେତ୍ରରେ) ଫେରସ୍ତ ରାଶି 1242.85 କୋଟି ଟଙ୍କା ସଂପୂର୍ଣ୍ଣ ବ୍ୟବସ୍ଥାର ଶତ ପ୍ରତିଶତ ହୋଇଥିଲା, ଯାହା ପରିଶିଷ୍ଟ-2.7 ରେ ଦର୍ଶାଯାଇଛି । ଫେରସ୍ତଗୁଡ଼ିକର କାରଣ ଭାବରେ କେନ୍ଦ୍ର ଅଂଶଧନର ଅଣମୁକ୍ତିକରଣ / ଅଣ ପ୍ରାପ୍ତି(8 ଟି କ୍ଷେତ୍ରରେ), ବକେୟା ବିନିଯୋଗ ପ୍ରମାଣପତ୍ରଗୁଡ଼ିକର ଦାଖଲ ନ ହେବା ଦ୍ୱାରା ଅନୁଦାନର ଅଣମୁକ୍ତିକରଣ ଯୋଗୁଁ (ଗୋଟିଏ କ୍ଷେତ୍ର), ସଂପୂର୍ଣ୍ଣ ଶୀର୍ଷରୁ ରାଶି ଉଠାଣ କରି ମୁଖ୍ୟ ଶୀର୍ଷରେ (ରାଜସ୍ୱ) ଅନ୍ତର୍ଭୁକ୍ତ କରିବା (9ଟି କ୍ଷେତ୍ରରେ), ଭାରତ ସରକାରଙ୍କ ଦ୍ୱାରା କାର୍ଯ୍ୟବାହୀ ସଂପୂର୍ଣ୍ଣଗୁଡ଼ିକୁ ପ୍ରତ୍ୟେକ ଭାବେ ପାଣ୍ଡିର ଉନ୍ନୋଚନ(ଗୋଟିଏ କ୍ଷେତ୍ରରେ), ପ୍ରକଳ୍ପ ପ୍ରସ୍ତାବ ଗୁଡ଼ିକର ସ୍ୱଳ୍ପ ଆବଶ୍ୟକତା ଏବଂ ଅଣ ପରିପୂର୍ଣ୍ଣତା / ପ୍ରାପ୍ତି (4 ଟି କ୍ଷେତ୍ରରେ), ଖର୍ଚ୍ଚ ହୋଇ ନଥିବା ଅବଶେଷ ଚାଳାଣ ଡିପୋଜିଟ୍ ମାଧ୍ୟମରେ ଫେରସ୍ତ (ଗୋଟିଏ କ୍ଷେତ୍ରରେ) ଏବଂ ଆଉ ବାକି ରହିଯାଇଥିବା(4 ଟି କ୍ଷେତ୍ରରେ) କୌଣସି କାରଣ ଦର୍ଶାଯାଇନାହିଁ ।

2.3.10 ସଞ୍ଚୟ ଅପେକ୍ଷା ଅଧିକ ପ୍ରତ୍ୟାପଣ

ପାଞ୍ଚଟି ଅନୁଦାନରେ (25 ଲକ୍ଷ ଟଙ୍କାରୁ ଅଧିକ ପ୍ରତ୍ୟେକ କ୍ଷେତ୍ରରେ) 2537.63 କୋଟି ଟଙ୍କା ସଞ୍ଚୟ ବେଳେ 2571.74 କୋଟି ଟଙ୍କା ପ୍ରତ୍ୟାପଣ କରାଯାଇଥିଲା, ଯାହାଫଳରେ 34.11 କୋଟି ଟଙ୍କାର ଅଧିକ ପ୍ରତ୍ୟାପଣ ହୋଇଥିଲା, ଯାହାକି ପରିଶିଷ୍ଟ-2.8 ରେ ବିଶଦ ଭାବରେ ଦର୍ଶାଯାଇଛି । ଏହି ପ୍ରତ୍ୟାପଣରୁ ସୂଚିତ ହୁଏ ଯେ ବିଭାଗଗୁଡ଼ିକ ମାସିକ ଖର୍ଚ୍ଚ ବିବରଣୀ ଏବଂ ଅଦ୍ୟାବଧି ଖର୍ଚ୍ଚର ସ୍ଥିତି ଅନୁସାରେ ବ୍ୟୟର ପ୍ରବାହକୁ ବିଚାର ନ କରି ପ୍ରତ୍ୟାପଣ ନିର୍ଦ୍ଦେଶ ପ୍ରଦାନ କରୁଥିବାରୁ ବଜେଟ୍ ନିୟନ୍ତ୍ରଣରେ ବ୍ୟର୍ଥ ହୋଇଥିଲେ ।

ସରକାର(ନଭେମ୍ବର 2013) ରେ ଦର୍ଶାଇଥିଲେ ଯେ ଅର୍ଥ ବିଭାଗ ଦ୍ୱାରା ସଂପୃକ୍ତ ଅନୁଦାନ ନିୟନ୍ତ୍ରଣ କର୍ତ୍ତୃପକ୍ଷମାନଙ୍କୁ ନିର୍ଦ୍ଦେଶାବଳୀ ଜାରି କରାଯିବ । ରାଜ୍ୟ ସରକାର ପୂର୍ବରୁ ଏପରି(ନଭେମ୍ବର-2012) ପ୍ରତିଶ୍ରୁତି ଦେଇଥିଲେ ସୁଦ୍ଧା, ଏହିପରି ସଞ୍ଚୟ ଅପେକ୍ଷା ଅଧିକ ପ୍ରତ୍ୟାପଣଗୁଡ଼ିକୁ ବର୍ଷିକ ମଧ୍ୟରେ ଲକ୍ଷ୍ୟ କରାଯାଇଛି ।

2.3.11 ଫେରସ୍ତ ନ ହୋଇଥିବା ପ୍ରତ୍ୟାଶିତ ସଞ୍ଚୟ

ଓଡ଼ିଶା ବଜେଟ୍ ମାନୁଆଲ୍ ନିୟମ 146 ଅନୁଯାୟୀ ଖର୍ଚ୍ଚ କରୁଥିବା ବିଭାଗଗୁଡ଼ିକ ସମ୍ଭବିତ ସଞ୍ଚୟ କ୍ଷେତ୍ରମାନଙ୍କରେ ଅନୁଦାନ ବିନିଯୋଗ ରାଶି କିମ୍ବା ତାର ଅଂଶ ବିଶେଷକୁ ଅର୍ଥ ବିଭାଗକୁ ଫେରସ୍ତ କରିବା ଉଚିତ୍ । 2012-13 ବର୍ଷ ଶେଷରେ ଅନୁଦାନଗୁଡ଼ିକର ସଞ୍ଚୟ ଓ ସଂପୃକ୍ତ ବିଭାଗଗୁଡ଼ିକ ଦ୍ୱାରା ସେଗୁଡ଼ିକର ପ୍ରତ୍ୟାପଣ ନିମ୍ନଲିଖିତ ତଥ୍ୟଗୁଡ଼ିକୁ ଦର୍ଶାଉଛି ।

- ପାଞ୍ଚଟି ବିଭାଗଗୁଡ଼ିକର କ୍ଷେତ୍ରରେ ଯେଉଁଥିରେ କି 1.19 କୋଟି ଟଙ୍କାର ସଞ୍ଚୟ ହୋଇଛି, ସଂପୃକ୍ତ ବିଭାଗଗୁଡ଼ିକ ଦ୍ୱାରା କୌଣସି ରାଶିର ପ୍ରତ୍ୟାପଣ ହୋଇନାହିଁ ।
- ଏକ କୋଟି ଟଙ୍କାରୁ ଅଧିକ ପ୍ରତ୍ୟାପିତ ହେବାକୁ ଥିବା ସଞ୍ଚୟ ରାଶିର ସର୍ବୋତ୍ତମରୁ ଏହା ଜଣାପଡ଼ିଲା ଯେ 18ଟି ଏପରି ମାମଲା ରହିଛି(13 ଟି ବିଭାଗରେ) ଏବଂ ବିଭାଗଗୁଡ଼ିକ ଆଂଶିକ ଭାବରେ ସଞ୍ଚୟକୁ ଫେରସ୍ତ କରିଛନ୍ତି ଯାହାର ପରିମାଣ ସ୍ୱରୂପ 1134.01 କୋଟି ଟଙ୍କାର ରାଶି ଅଟକ ରହିଯାଇଛି (ସଂପୂର୍ଣ୍ଣ ସଞ୍ଚୟ 3179.97 କୋଟି ଟଙ୍କାର 36 ପ୍ରତିଶତ) ଯାହା ବିଶଦ ଭାବରେ ପରିଶିଷ୍ଟ-2.9 ରେ ଦର୍ଶାଯାଇଛି ।
- ଏହାଛଡା, ପ୍ରମୁଖ ମହାଲେଖାକାର(ଲେଖା ଓ ହକ୍ଦାରୀ)ଙ୍କ ଦ୍ୱାରା ପ୍ରଦତ୍ତ ସୂଚନା ଅନୁଯାୟୀ ବିଭିନ୍ନ ମୁଖ୍ୟଶାଖାଗୁଡ଼ିକର ନିମ୍ନରେ ଆର୍ଥିକ ବର୍ଷର ଅନ୍ତିମ ଦୁଇ କାର୍ଯ୍ୟ ଦିବସ ଯଥା- 30 ଓ 31 ମାର୍ଚ୍ଚ 2013 ରେ 10 କୋଟି ଟଙ୍କାର ଅଧିକ ପାଣ୍ଠି ଫେରସ୍ତ ହୋଇଛି, ଯାହାକି 66 ଟି କ୍ଷେତ୍ରରେ ସର୍ବମୋଟ 6850.77 କୋଟି ଟଙ୍କା ହୋଇଛି , ଯାହା ସମଗ୍ର ବଜେଟ୍‌ର 12 ପ୍ରତିଶତ ଅଟେ(ପରିଶିଷ୍ଟ-2.10) ।

ଏହିପରି ଭାବରେ ମୁଖ୍ୟ ନିୟନ୍ତ୍ରଣ ଅଧିକାରୀମାନେ ଓ ବିଭାଗୀୟ ମୁଖ୍ୟମାନେ ଓ.ବି.ଏମରେ ବ୍ୟବସ୍ଥା କରାଯାଇଥିବା ବଜେଟ୍ ନିୟନ୍ତ୍ରଣ ବ୍ୟବସ୍ଥାକୁ ନଜର ଅନ୍ତର କରିଛନ୍ତି

ସରକାର (ନଭେମ୍ବର 2013) ରେ ଦର୍ଶାଇଥିଲେ ଯେ ଅର୍ଥ ବିଭାଗ ଦ୍ୱାରା ସଂପୃକ୍ତ ଅନୁଦାନ ନିୟନ୍ତ୍ରଣ କର୍ତ୍ତୃପକ୍ଷମାନଙ୍କୁ ନିର୍ଦ୍ଦେଶାବଳୀ ଜାରି କରାଯିବ ।

2.3.12 ଆର୍ଥିକ ବର୍ଷ ଶେଷ ଭାଗରେ ଅତ୍ୟଧିକ ବ୍ୟୟ

ଓଡ଼ିଶା ବଜେଟ୍ ମାନ୍ୟତାପ୍ରାପ୍ତ ନିୟମ 147 ଅନୁଯାୟୀ ଆର୍ଥିକ ବର୍ଷର ଶେଷ ମାସରେ ପ୍ରଚୁର ଖର୍ଚ୍ଚକୁ ଆର୍ଥିକ ଶୃଙ୍ଖଳା ଭଙ୍ଗ ବୋଲି ଅଭିହିତ କରାଯାଏ, ଯାହାକି ନ ହେବା ଆବଶ୍ୟକ ଅଟେ । ଏହାସତ୍ତ୍ୱେ ମାର୍ଚ୍ଚ 2013 ରେ 30 ଟି ପରିକଳ୍ପନାରେ ପରିଶିଷ୍ଟ-2.11 ରେ ସୁରୀତ ହୋଇଥିବା, ରାଜସ୍ୱ / ପୁଞ୍ଜି ଖର୍ଚ୍ଚ 10 କୋଟିରୁ ଅଧିକ ଓ (ପ୍ରତ୍ୟେକ ମାସରେ) ସମୁଦାୟ ଖର୍ଚ୍ଚର 50 ପ୍ରତିଶତ ଅଧିକ ଖର୍ଚ୍ଚ ହୋଇଥିଲା । ସାତଟି ଉପଶୀର୍ଷରେ ଶତ ପ୍ରତିଶତ ଖର୍ଚ୍ଚ ବର୍ଷର ଅନ୍ତିମ ମାସରେ କରାଯାଇଛି, ଯାହା ସାରଣୀ 2.5 ରେ ଦର୍ଶାଯାଇଛି । ଯେଉଁ ଖର୍ଚ୍ଚ ବର୍ଷ ସାରା ହେବା କଥା ତାହା ବର୍ଷର ଶେଷ ମାସରେ କେବଳ କରାଯାଇଥିଲା ।

ସାରଣୀ 2.5: 2012-13 ଆର୍ଥିକ ବର୍ଷର ଶେଷ ଭାଗରେ ହୋଇଥିବା ପ୍ରଚୁର ଖର୍ଚ୍ଚର ବିବରଣୀ

କ୍ର.ସଂ	ଅନୁଦାନ ସଂଖ୍ୟା	ମୁଖ୍ୟ ଶୀର୍ଷ	ବର୍ଷ ମଧ୍ୟରେ ମୋଟ ଖର୍ଚ୍ଚ(କୋଟି ଟଙ୍କାରେ)	ମାର୍ଚ୍ଚ 2013 ରେ ହୋଇଥିବା ଖର୍ଚ୍ଚ	
				ରାଶି(କୋଟି ଟଙ୍କାରେ)	ମୋଟ ଖର୍ଚ୍ଚର ପ୍ରତିଶତ
1	11	2225- ସିପି-ଡିଏସ୍-03-277-2418 - ଓଡ଼ିଶା ଛାତ୍ରମାନଙ୍କ ପାଇଁ ମାଟ୍ରିକ୍ ଉପରାନ୍ତ ଛାତ୍ରବୃତ୍ତି ଓ ଷ୍ଟାଇପେଣ୍ଡ	17.38	17.38	100
2	21	3055- ଏନ.ପି -800-0922 - ବିବିଧ	16.17	16.17	100
3	30	4801- ଏସ୍ପି-ଡିଏସ୍ -06-796-2469 – ଏସ୍ପିଏ କେବିକେ ଜିଲ୍ଲା ପାଇଁ ସ୍ୱତନ୍ତ୍ର କାର୍ଯ୍ୟକ୍ରମ ନିମନ୍ତେ	12.68	12.68	100
4	30	4801- ଏସ୍ପି-ଡିଏସ୍-06-800-2469 - ଏସ୍ପିଏ କେବିକେ ଜିଲ୍ଲା ପାଇଁ ସ୍ୱତନ୍ତ୍ର କାର୍ଯ୍ୟକ୍ରମ ନିମନ୍ତେ	14.96	14.96	100
5	30	6801- ଏସ୍ପି-ଏସ୍ଏସ୍ -205-2612 – ସିଏପିଇଏକ୍ସର ବିତରଣ ବ୍ୟବସ୍ଥାର ବିକାଶ ଓ ପାହ୍ୟାବୃଦ୍ଧି କାର୍ଯ୍ୟକ୍ରମ ନିମନ୍ତେ	77.34	77.34	100
6	30	6801- ଏସ୍ପି-ଏସ୍ଏସ୍ -789-2612 - ସିଏପିଇଏକ୍ସର ବିତରଣ ବ୍ୟବସ୍ଥାର ବିକାଶ ଓ ପାହ୍ୟାବୃଦ୍ଧି କାର୍ଯ୍ୟକ୍ରମ ନିମନ୍ତେ	27.00	27.00	100
7	30	6801- ଏସ୍ପି-ଏସ୍ଏସ୍ -796-2612 - ସିଏପିଇଏକ୍ସର ବିତରଣ ବ୍ୟବସ୍ଥାର ବିକାଶ ଓ ପାହ୍ୟାବୃଦ୍ଧି କାର୍ଯ୍ୟକ୍ରମ ନିମନ୍ତେ	30.66	30.66	100
ମୋଟ			196.19	196.19	100

ଉତ୍ସ : ମାର୍ଚ୍ଚ 2013 ର ମାସିକ ବିନିଯୋଗ ରିପୋର୍ଟ

ସରକାରୀ ଅର୍ଥର ସୁପରିଚାଳନା ପାଇଁ ଖର୍ଚ୍ଚର ଏକରୂପତା ଆବଶ୍ୟକ ଯାହା ଏକ ନିର୍ଦ୍ଦିଷ୍ଟ ମାସରେ ଅପ୍ରତ୍ୟାଶିତ ଖର୍ଚ୍ଚର ଭିତ ଯୋଗୁଁ ଉପୁଜିଥିବା ରାଜସ୍ୱ ଖର୍ଚ୍ଚ ଯୋଗୁଁ ଅସ୍ଥାୟୀ ରାଶି ସଙ୍କଟ ଏବଂ ଆର୍ଥିକ ବୈଷମ୍ୟତାକୁ ବାରଣ କରେ । ଏହାଛଡା ଯଦି ଖର୍ଚ୍ଚ ଯୋଜନା ଅନୁସାରେ କରାଯାଏ ତାହେଲେ ଏହି ଖର୍ଚ୍ଚରୁ ସୃଷ୍ଟି ହେଉଥିବା ସମ୍ପତ୍ତିର ଗୁଣବତ୍ତାର ରକ୍ଷଣାବେକ୍ଷଣ ହୋଇପାରିବ ।

ସରକାର ଦର୍ଶାଇଥିଲେ(ନଭେମ୍ବର 2013) ଯେ ଯଦି ଆର୍ଥିକ ବର୍ଷର ଶେଷ ତ୍ରୟମାସ ଓ ମାର୍ଚ୍ଚ ମାସର ଖର୍ଚ୍ଚର ଧାରାକୁ ଏକ ସକାରାତ୍ମକ ଦୃଷ୍ଟିଭଙ୍ଗୀରୁ ଲକ୍ଷ୍ୟ କରାଯାଏ, ତେବେ ଆର୍ଥିକ ବର୍ଷର ଏହି ଅଂଶରେ ଖର୍ଚ୍ଚର ପ୍ରତିଶତ ଏକ ନିମ୍ନ ମୁଖ୍ୟଧାରାକୁ ହିଁ ଦର୍ଶାଉଛି । ପ୍ରାପ୍ତ ହୋଇଥିବା ଉତ୍ତର ଗ୍ରହଣଯୋଗ୍ୟ ନୁହେଁ, ଯେହେତୁ ସାରଣୀ 2.6 ରେ ଦର୍ଶାଯାଇଥିବା ତିନୋଟି ଅନୁଦାନରେ ଶତକଡା ଶହେ ପ୍ରତିଶତ ଖର୍ଚ୍ଚ ମାର୍ଚ୍ଚ ମାସରେ ହିଁ ହୋଇଛି ।

2.4 ଆକର୍ଷକ ପାଣ୍ଠିରୁ ଅଗ୍ରାମ

ଓଡ଼ିଶା ରାଜ୍ୟ ଆକର୍ଷକ ପାଣ୍ଠି ଅଧିନିୟମ 1967 ଏବଂ ଭାରତର ସମ୍ବିଧାନର ଅନୁକ୍ଳେଦ 267(2) ଓ 283(2) ଅନୁସାରେ ରାଜ୍ୟ ଆକର୍ଷକ ପାଣ୍ଠିର ସ୍ଥାପନା ହୋଇଛି । ଯେଉଁସବୁ ଅପ୍ରତ୍ୟାଶିତ ତଥା ଜରୁରୀ ଖର୍ଚ୍ଚ ବଜେଟ୍ରେ ବ୍ୟବସ୍ଥିତ ହୋଇ ନଥାଏ ଓ ଯାହାକୁ ବିଧାନ ସଭାର ଅନୁମୋଦନ ନ ଥିବା କାରଣରୁ ସ୍ଥିତି ରଖାଯାଇ ପାରେନା, ସେହିସବୁ ଖର୍ଚ୍ଚ ଏହି ପାଣ୍ଠିରୁ କରାଯାଏ । ଏହି ପାଣ୍ଠି ଏକ ବଜନା ସଦୃଶ ଏବଂ ଅଗ୍ରାମ ସୁପାରିଶର ଠିକ୍ ପରେ ପରେ ବିଧାନ ସଭାର ପ୍ରଥମ ଅଧିବେଶନରେ ଅନୁପୂରକ ଅନୁଦାନ ରୂପେ ପୁନଃଭରଣ କରାଯିବା ଦରକାର । ଅକ୍ଟୋବର 2008 ରେ ଏହାର ପରିମାଣ 150 କୋଟି ଟଙ୍କାରୁ 400 କୋଟି ଟଙ୍କାକୁ ବୃଦ୍ଧି କରାଗଲା । ସେହି ବର୍ଷକ ମଧ୍ୟରେ 15.89 କୋଟି ଟଙ୍କାର ପୂର୍ବ ବର୍ଷର ମଧ୍ୟ ଭରଣା ହୋଇଥିଲା ।

2.5 ବଜେଟ୍ ପ୍ରସ୍ତୁତିରେ ତ୍ରୁଟି

ଓଡ଼ିଶା ବଜେଟ୍ ମାନ୍ୟତା (ନିୟମ 46) ପ୍ରତିପାଦିତ କରେ ଯେ, ନିୟନ୍ତ୍ରଣ ଅଧିକାରୀମାନେ ଏହା ଦେଖିବା ଉଚିତ୍ ଯେ, ଉପଯୁକ୍ତ ଅଟକଳଗୁଡ଼ିକ ପ୍ରସ୍ତୁତ ସମୟରେ ଏପରି ବ୍ୟୟ ଅନ୍ତର୍ଭୁକ୍ତ ହେବା ଆବଶ୍ୟକ ଯାହା ବର୍ଷ ମଧ୍ୟରେ ଖର୍ଚ୍ଚ ହେବାର ସମ୍ଭାବନା ଥିବ । ଯଥାସମ୍ଭବ ଅଟକଳଗୁଡ଼ିକ ନିର୍ଭୁଲ କରିବା ପାଇଁ ଲକ୍ଷ୍ୟ ରଖିବା ଦରକାର । ଏପରି ନୁହେଁ କି ଅଧିକ ମୂଲ୍ୟାଙ୍କନ ଦେଖାଇ ବର୍ଷ ଶେଷରେ ବିପୁଳ ସଞ୍ଚୟ ଦେଖାଇବା ।

ଅନୁମୋଦିତ ବଜେଟ୍ ଅନୁସାରେ ବଜେଟ୍ କାର୍ଯ୍ୟାନୁୟନ ହୋଇନାହିଁ ଯାହାକି ରାଜସ୍ୱ(ଅନୁମୋଦିତ) ଏବଂ ପୁଞ୍ଜି (ଅନୁମୋଦିତ) ଭାଗଗୁଡ଼ିକର ଅନୁସାରେ ନିମ୍ନମତେ ଦିଆଗଲା:

- ରାଜସ୍ୱ (ଅନୁମୋଦିତ) ମଧ୍ୟରେ ଆସୁଥିବା ମୌଳିକ ଅନୁଦାନ ଏବଂ ଅନୁପୂରକ ଅନୁଦାନ ଗୁଡ଼ିକ ଯଥାକ୍ରମେ 37080.99 କୋଟି ଟଙ୍କା ଏବଂ 3566.84 କୋଟି ଟଙ୍କା ସର୍ବମୋଟ ଭାବରେ 40647.83 କୋଟି ଟଙ୍କା ଥିଲା ଯାହା ବିପକ୍ଷରେ ମାତ୍ର 34971.89 କୋଟି ଟଙ୍କା ବ୍ୟୟ ହେଲା । ଫଳରେ 5675.94 କୋଟି ଟଙ୍କାର ସଞ୍ଚୟ ହୋଇଥିଲା । ଏହା ଅନୁପୂରକ ବ୍ୟବସ୍ଥାର ପରିମାଣ ଠାରୁ ମଧ୍ୟ ଅଧିକ ଥିଲା ।
- ସେହିପରି ପୁଞ୍ଜି (ଅନୁମୋଦିତ)ରେ ମୌଳିକ ଓ ଅନୁପୂରକ ଅନୁଦାନଗୁଡ଼ିକ ଯଥାକ୍ରମେ 7393.75 କୋଟି ଟଙ୍କା ଏବଂ 352.90 କୋଟି ଟଙ୍କା, ଯାହାକି ସର୍ବମୋଟ ଭାବରେ 7746.65 କୋଟି ଟଙ୍କା ହେଉଛି । ଯାହା ବିପକ୍ଷରେ ମାତ୍ର 5833.82 କୋଟି ଟଙ୍କା ଖର୍ଚ୍ଚ ହୋଇଛି । ଫଳରେ 1912.83 କୋଟି ଟଙ୍କା ସଞ୍ଚୟରେ ପରିଣତ ହୋଇଛି । ଏହା ଅନୁପୂରକ ବ୍ୟବସ୍ଥାଠାରୁ ମଧ୍ୟ ଅଧିକ ଥିଲା ।

ଉପରୋକ୍ତ ଉଭୟ କ୍ଷେତ୍ରରେ ରାଜସ୍ୱ (ଅନୁମୋଦିତ)ରେ ଥିବା 3566.84 କୋଟି ଟଙ୍କା ଏବଂ ପୁଞ୍ଜି (ଅନୁମୋଦିତ) ରେ ଥିବା 352.90 କୋଟି ଟଙ୍କାର ହୋଇଥିବା ଅନୁପୂରକ ବ୍ୟବସ୍ଥା ଯାହାକି ସେହିବର୍ଷ ମଧ୍ୟରେ ପ୍ରାପ୍ତ କରାଯାଇଥିଲା । ଏହା ଅନାବଶ୍ୟକ ଭାବରେ ପ୍ରମାଣିତ ହୋଇସାରିଛି । କାରଣ ବ୍ୟୟ ସାରଣୀ 2.6 ରେ ଦର୍ଶାଯାଇଥିବା ମୌଳିକ ବ୍ୟବସ୍ଥାର ଆଶାନ୍ୱରୁପ ହୋଇପାରିନାହିଁ । ଏହା କେବଳ ଘଟିଲା ରାଜସ୍ୱ ଏବଂ ପୁଞ୍ଜିର ସ୍ୱଳ୍ପ ବ୍ୟୟ ଯୋଗୁ ବିଶେଷତ ପୁଞ୍ଜିଗତ ସମ୍ପତ୍ତି ଗଠନ ନିର୍ମୂଳ ପୁଞ୍ଜିବ୍ୟୟ ବୃଦ୍ଧି ହେବା କଥା ଯାହା ହୋଇପାରିଲା ନାହିଁ ।

ସାରଣୀ 2.6: ବାସ୍ତବ ବ୍ୟୟ ମୌଳିକ ଅନୁଦାନ/ବିନିଯୋଗ/ମୌଳିକ ବ୍ୟବସ୍ଥାର

(କୋଟି ଟଙ୍କାରେ)

କ୍ର. ସଂ.	ବ୍ୟୟର ପ୍ରକାର	ମୌଳିକ ଅନୁଦାନ ବିନିଯୋଗ	ଅନୁପୁରକ ଅନୁଦାନ/ ବିନିଯୋଗ	ମୋଟ	ବାସ୍ତବ ବ୍ୟୟ	ସଞ୍ଚୟ/ଅଧିକ
1	ରାଜସ୍ୱ (ଅନୁମୋଦିତ)	37080.99	3566.84	40647.83	34971.89	(-)5675.94
2	ପୁଞ୍ଜି (ଅନୁମୋଦିତ)	7393.75	352.90	7746.65	5833.82	(-)1912.83
ମୋଟ		44474.74	3919.74	48394.48	40805.71	7588.77

ଉତ୍ସ : ଓଡ଼ିଶା ବିନିଯୋଗ ଅଧିନିୟମ 2012, ଅର୍ଥ ଓ ବିନିଯୋଗ ବିବରଣୀ 2012-13 ।

ଏହାଛଡ଼ା ବର୍ଷକ ମଧ୍ୟରେ ନିମ୍ନଲିଖିତ ବିଷୟ ଗୁଡ଼ିକରେ ହୋଇଥିବା ଅବିବେକି ପୁନଃ ବିନିଯୋଗ ଯୋଗୁଁ ଅଧିକ ବ୍ୟୟ / ସଞ୍ଚୟ ହୋଇଅଛି ।

- 25² ଟି କ୍ଷେତ୍ରରେ ପୁନଃ ବିନିଯୋଗ ଦ୍ୱାରା ବ୍ୟବସ୍ଥାଗୁଡ଼ିକର ହ୍ରାସ ବିଚାରହୀନ ଭାବରେ ହୋଇଥିବାର ପ୍ରମାଣିତ ହୋଇଛି, ଯେହେତୁ ସେଗୁଡ଼ିକରେ ସମସ୍ତ ବ୍ୟୟ ଅଧିକ ଅଟେ ଯାହାକି ପରିଶିଷ୍ଟ 2.6 ରେ ଦର୍ଶାଯାଇଛି ।
- ଛଅ³ ଟି କ୍ଷେତ୍ରରେ ପୁନଃ ବିନିଯୋଗ ମାଧ୍ୟମରେ ପାଣ୍ଡିର (ବୃଦ୍ଧିକରଣ) ପରିମାଣକୁ ବଢ଼ାଇବା ଅତ୍ୟଧିକ ବୋଲି ପ୍ରମାଣିତ ହୋଇସାରିଛି, କାରଣ ଏହାଦ୍ୱାରା ବିପୁଳ ସଞ୍ଚୟ ହୋଇସାରିଛି ଏବଂ ଏପରିକି କେତେକ ବିଷୟରେ ସଞ୍ଚୟର ରାଶି ପୁନଃ ବିନିଯୋଗ ବ୍ୟବସ୍ଥାର ରାଶିଠାରୁ ଅଧିକ ହୋଇଯାଇଛି ଯେପରିକି ପରିଶିଷ୍ଟ 2.6 ରେ ଦର୍ଶାଯାଇଛି ।

ବଜେଟ୍, ପ୍ରସ୍ତୁତିକରଣରେ ଏହା ନିର୍ଦ୍ଦିଷ୍ଟ ଲକ୍ଷ୍ୟରେ ରହିବା ଦରକାର ଯେ, ରାଜସ୍ୱ ଓ ବ୍ୟୟର ଆକଳନ ଯେପରି ଏହା ସଠିକ୍ ହୁଏ। ଏପରି ନ ହୁଏ ଯେ ଅଧିକ ଅଟକଳ (ମୂଲ୍ୟାଙ୍କନ) କରାଯାଇ, ବର୍ଷର ଶେଷରେ ବିପୁଳ ସଞ୍ଚୟକୁ ଦର୍ଶାଇବା, ତେବେ ସୁଦ୍ଧା ଏହା ଲକ୍ଷ୍ୟ କରାଯାଇଛି ଯେ ବାରମ୍ବାର ସମୀକ୍ଷା ମନ୍ତବ୍ୟଗୁଡ଼ିକ 2008-09 ରୁ 2011-12 ଲେଖା ପରୀକ୍ଷା ପ୍ରତିବେଦନରେ ରହିବା ସତ୍ତ୍ୱେ କ୍ଷୋଧକାଳି ବିଭାଗ, ବିଗତ ପାଞ୍ଚବର୍ଷରେ 10 କୋଟିରୁ ଅଧିକ ସଞ୍ଚୟ କରିବା ଜାରି ରଖିଛନ୍ତି ଯାହାକି ପରିଶିଷ୍ଟ 2.2 ବିଶଦ ଭାବରେ ଦର୍ଶାଯାଇଛି ।

2.5.1 ସମ୍ପଲଗୁଡ଼ିକର ଅବାସ୍ତବ ପୂର୍ବାନୁମାନ

ଓଡ଼ିଶା ବଜେଟ୍ ମାନ୍ୟତା (ଓ.ବି.ଏମ୍)ର ନିୟମ 46 ଏହା ନିର୍ଦ୍ଧାରଣ କରେ ଯେ ଏକ ରାଜ୍ୟର ବଜେଟ୍ ନିୟନ୍ତ୍ରଣ ଅଧିକାରୀମାନଙ୍କ ଦ୍ୱାରା ଦିଆଯାଇଥିବା ବିଭାଗୀୟ ଅଟକଳ (ମୂଲ୍ୟାଙ୍କନ) ଉପରେ ନିର୍ଭର କରି ତିଆରି ହୁଏ । ଉଭୟ ବିଭାଗୀୟ ଅଟକଳ (ମୂଲ୍ୟାଙ୍କନ) ଏବଂ ଜିଲ୍ଲାସ୍ତରୀୟ ଅଟକଳଗୁଡ଼ିକ ନିର୍ଦ୍ଦିଷ୍ଟ ଭାବରେ ସର୍ବଦା ଯେପରି ଯେଉଁ ଅଧିକାରୀଗଣ ସେଗୁଡ଼ିକୁ ଦାଖଲ କରିବେ, ସେମାନଙ୍କର ସତର୍କତାମୂଳକ ବ୍ୟକ୍ତିଗତ ମନଯୋଗ ସହିତ ଯେପରି ପ୍ରସ୍ତୁତ ହୋଇଥିବ। ତେଣୁ ସେଗୁଡ଼ିକୁ ଯେପରି ଅତ୍ୟଧିକ ବୃଦ୍ଧି କିମ୍ବା ଅନୁଚିତ ହ୍ରାସ ଭାବରେ ପରିଦର୍ଶିତ ନ ହୋଇ ଯଥା ସମ୍ଭବ ନିର୍ଭୁଲ ହେବା ଆବଶ୍ୟକ । ତଥାପି ଏହା ଲକ୍ଷ୍ୟ କରାଯାଇଛି ଯେ ଅଣ-ଚିକସ ରାଜସ୍ୱ ପ୍ରକ୍ଷେପଣର ପୁନଃରାକ୍ଷିତ ଅଟକଳ 6500 କୋଟି ଟଙ୍କା ଥିଲା, ଯେତେବେଳେ କି ବାସ୍ତବ କାର୍ଯ୍ୟସାଧନ 8078 କୋଟି ଟଙ୍କା ଥିଲା ଯାହାକି ପ୍ରକ୍ଷେପଣଠାରୁ ଅଧିକ ଥିଲା। ଏହାଦ୍ୱାରା ଏହା 1578 କୋଟି ଟଙ୍କାର ସମ୍ପଲଗୁଡ଼ିକ କ୍ରମବର୍ଦ୍ଧିଷ୍ଣୁ ପାର୍ଥକ୍ୟ ଦେଖାଗଲା ଯାହାକି ମୂଳ ପୂର୍ବାନୁମାନଠାରୁ 24 ପ୍ରତିଶତ ଅଧିକ ଥିଲା ।

² କ୍ରମିକ ନମ୍ବର -18, 20, 21, 22, 24, 25, 27, 29, 30, 34, 35, 37, 38, 39, 42, 44, 45, 47, 48, 49, 50, 55, 56, 58 ଏବଂ 64.
³ କ୍ରମିକ ନମ୍ବର -2, 4, 5, 6, 11 ଏବଂ 12.

ଏହି ପରିପ୍ରେକ୍ଷୀରେ ବିଗତ ପାଞ୍ଚବର୍ଷର (2008-09 ଠାରୁ 2012-13) ରାଜସ୍ୱ ପ୍ରକ୍ଷେପଣର ଏହି ଧାରା ନିମ୍ନମତେ 2.8 ସାରଣୀରେ ଦର୍ଶାଗଲା ।

ସାରଣୀ 2.7 – 2008-09 ଠାରୁ 2012-13 ର ସମୟସୀମା ମଧ୍ୟରେ ରାଜସ୍ୱ ସମ୍ବଳଗୁଡ଼ିକର ପୁନଃରାକ୍ଷିତ ଆକଳନ ଏବଂ ବାସ୍ତବ ଆକଳନ ମଧ୍ୟରେ ଥିବା ବ୍ୟବଧାନ ।

(କୋଟି ଟଙ୍କାରେ)

କ୍ରମ°	ବର୍ଷ	ବ୍ୟୟର ପ୍ରକାର	ପୁନଃରାକ୍ଷିତ ଆକଳନ	ବାସ୍ତବ ଆକଳନ	ପାର୍ଥକ୍ୟ (ସ୍ତମ୍ଭ 5-4)
1	2	3	4	5	6
1	2008-09	ଟିକସ ରାଜସ୍ୱ	7672	7995	323
		ଅଣଟିକସ ରାଜସ୍ୱ	2617	3176	559
2	2009-10	ଟିକସ ରାଜସ୍ୱ	8920	8982	62
		ଅଣଟିକସ ରାଜସ୍ୱ	2912	3212	300
3	2010-11	ଟିକସ ରାଜସ୍ୱ	10608	11193	585
		ଅଣଟିକସ ରାଜସ୍ୱ	3317	4780	1463
4	2011-12	ଟିକସ ରାଜସ୍ୱ	13399	13443	44
		ଅଣଟିକସ ରାଜସ୍ୱ	5000	6443	1443
5	2012-13	ଟିକସ ରାଜସ୍ୱ	15310	15034	(-)276
		ଅଣଟିକସ ରାଜସ୍ୱ	6500	8078	1578

ଉତ୍ସ: ବଜେଟରେ ଏକ ଦୃଷ୍ଟିପାତ ଏବଂ ସମ୍ବନ୍ଧିତ ବର୍ଷଗୁଡ଼ିକର ଆର୍ଥିକ ହିସାବ

ଉପରଲିଖିତ ସାରଣୀକୁ ଦେଖିଲେ ଏହା ଜାଣି ହେଉଛି ଯେ ବିଗତ ପାଞ୍ଚବର୍ଷରେ ଟିକସ ରାଜସ୍ୱର ଏବଂ ଅଣ-ଟିକସ ରାଜସ୍ୱର ପ୍ରକ୍ଷେପଣଗୁଡ଼ିକ ଏପରି ଭାବରେ କରାଯାଇଅଛି ଯେ, ବାସ୍ତବ ଲକ୍ଷ୍ୟ ପ୍ରାପ୍ତିଗୁଡ଼ିକ ପ୍ରକ୍ଷେପଣଗୁଡ଼ିକଠାରୁ ଅଧିକ ହୋଇଅଛି । ଏହା ଦର୍ଶାଉଛି ଯେ, ପ୍ରକ୍ଷେପଣ ଗୁଡ଼ିକ ବାସ୍ତବ ଭାବରେ ନୁହେଁ ବରଂ ଅବାସ୍ତବ ରୀତିରେ କରାଯାଇଛି । ଯଦି ଏହା ବାସ୍ତବ ରୂପରେ କରାଯାଇ ପାରିଥାନ୍ତା, ତେବେ ଯୋଜନାର ଆକାର/ସର୍ବୋଚ୍ଚ ସୀମା ପ୍ରାପ୍ତରେ ଏହାର ପ୍ରଭାବ ବୃହତ୍ତର ହୋଇପାରିଥାନ୍ତା । ଅନ୍ୟଭାବରେ କହିବାକୁ ଗଲେ ଯୋଜନାର ଆକାର ଆହୁରି ବୃହତ୍ତର ହୋଇପାରିଥାନ୍ତା ଏବଂ ସେହିପରି ଭାବରେ ସମ୍ପଦ ଗୁଡ଼ିକର ଉପଯୋଗ ରାଜ୍ୟର ଆବଶ୍ୟକତା ଅନୁଯାୟୀ ବିକାଶମୂଳକ କାର୍ଯ୍ୟରେ କରାଯାଇପାରିଥାନ୍ତା । କିନ୍ତୁ ବିଗତ ପାଞ୍ଚବର୍ଷରେ ତାହା ହୋଇପାରିନାହିଁ ।

2.5.2 ରୋକଡ଼ ପରିଚାଳନା ପଦ୍ଧତିର ବିଶ୍ଳେଷଣ

ଓଡ଼ିଶା ସରକାର ଅର୍ଥବିଭାଗର ଏପ୍ରିଲ 2012 ର ପରିପତ୍ର ଅନୁଯାୟୀ 18ଟି ବିଭାଗର ରୋକଡ଼ ପରିଚାଳନା ପଦ୍ଧତି କାର୍ଯ୍ୟାନୁିତ କଲେ । ଏହି ରୋକଡ଼ ପରିଚାଳନାର ମୁଖ୍ୟ ଲକ୍ଷ୍ୟ ଥିଲା:-

- (i) ବ୍ୟୟର ସମ୍ବନ୍ଧିତ ସେହି ଆର୍ଥିକ ବର୍ଷରେ ହେବା ଦରକାର ।
- (ii) ବିଭାଗ ବର୍ଷର ଶେଷ ତ୍ରେମାସିକରେ ମୁଖ୍ୟତଃ ଶେଷ ମାସରେ ବହୁଳ ଭାବେ ବ୍ୟୟକୁ କମ୍ କରିବା ।
- (iii) ବିଭାଗ ବର୍ଷର ପ୍ରଥମ ତିନୋଟି ତ୍ରେମାସରେ ଅଧିକ ଖର୍ଚ୍ଚ କଲେ ବର୍ଷର ମଧ୍ୟମଧ୍ୟ ସମୟରେ ସଂଶୋଧନ ପଦକ୍ଷେପ ନେଇ ବିଭାଗ ଲକ୍ଷ୍ୟ ହାସଲ କରିହେବ ।

- (iv) ସରକାରୀ ହିସାବ ବାହାରେ ପୁଞ୍ଜି ରଖିବାର ଅଭିପ୍ରାୟ ଏତାଲବା ଦରକାର ।
- (v) ଖର୍ଚ୍ଚର ମାନ ବୃଦ୍ଧି ପାଇଁ ଖର୍ଚ୍ଚ ଓ ଜାଆକୁ ଠିକ୍ ଭାବେ ପର୍ଯ୍ୟବେକ୍ଷଣ ଆବଶ୍ୟକ ।
- (vi) ସୁସ୍ଥ ସାଧନୋପାୟ ପରିଚାଳନା ଦରକାର ।

ପରିପତ୍ର ଅନୁଯାୟୀ ଖର୍ଚ୍ଚର ସ୍ତର ତୃତୀୟ ତ୍ରୟମାସିକ ସୁଦ୍ଧା ଅଟକଳ ବ୍ୟବସ୍ଥାର କ୍ଷାତି ପ୍ରତିଶତରୁ କମ୍ ହେବା ଉଚିତ୍ ନୁହେଁ ଏବଂ ମାର୍ଚ୍ଚ ମାସରେ ପତନ ପ୍ରତିଶତରୁ ଅଧିକ ହେବା ଉଚିତ୍ ନୁହେଁ ।

ଯାହାହେଉ, ଏହା ପରିଲକ୍ଷିତ ହେଲା ଯେ 18 ବିଭାଗରୁ ଗୋଟିଏ ବିଭାଗ କ୍ଷାତି ପ୍ରତିଶତ ନ୍ୟୁନତମ ଅର୍ଥ ଅଟକଳ ବ୍ୟବସ୍ଥାର ଶେଷ ତ୍ରୟ ମାସିକରେ ଖର୍ଚ୍ଚ କରିଛି ଏବଂ ଅବଶିଷ୍ଟ 17 ଟି ବିଭାଗ 2012-13ରେ ଲକ୍ଷ୍ୟ ହାସଲ କରିବାରେ ଅକୃତକାର୍ଯ୍ୟ ହୋଇଅଛି । ସେହିପରି ଅଟକଳ ବ୍ୟବସ୍ଥାର ପତନ ପ୍ରତିଶତ ଆଠଟି ବିଭାଗରେ ଅଧିକ ହୋଇଅଛି ଯାହା ନିମ୍ନରେ **ସାରଣୀ-2.8** ରେ ଦର୍ଶାଯାଇଅଛି ।

ସାରଣୀ 2.8: ରୋକତ ପରିଚାଳନା ବିଶ୍ଳେଷଣ

(କୋଟି ଟଙ୍କାରେ)

କ୍ର. ସଂ.	ବିଭାଗର ନାମ	ମୂଳ ଅଟକଳ	ଏପ୍ରିଲ 2012-ଡିସେମ୍ବର 2012		ମାର୍ଚ୍ଚ 2013	
			ପ୍ରଥମ ତ୍ରିମାସିକ ଖର୍ଚ୍ଚ	ଖର୍ଚ୍ଚର ପ୍ରତିଶତ	ମାସର ଖର୍ଚ୍ଚ	ଖର୍ଚ୍ଚର ପ୍ରତିଶତ
1	7-ପୂର୍ବ	2258.55	571.10	25	230.83	10
2	10- ବିଦ୍ୟାଳୟ ଏବଂ ଗଣଶିକ୍ଷା	6537.39	1190.82	18	372.89	6
3	11-ଆଦିବାସୀ ଓ ହରିଜନ ଉନ୍ନୟନ	1605.71	621.50	39	287.62	18
4	12- ସ୍ୱାସ୍ଥ୍ୟ ଓ ପରିବାର କଲ୍ୟାଣ	1820.41	325.76	18	144.61	8
5	13- ଗୃହ ଏବଂ ନଗର ଉନ୍ନୟନ	1580.49	300.55	19	125.33	8
6	17-ପଞ୍ଚାୟତି ରାଜ	2563.82	765.77	30	352.90	14
7	19- ଶିକ୍ଷା	9.93	1.61	16	5.74	58
8	20-ଜଳ ସମ୍ପଦ	3477.79	1230.42	35	695.16	20
9	22- ଜଙ୍ଗଲ ଏବଂ ପରିବେଶ	591.58	161.26	27	52.78	9
10	23- କୃଷି	1526.31	759.51	50	287.41	19
11	28- ଗ୍ରାମ୍ୟ ଉନ୍ନୟନ	1720.54	474.04	28	250.21	15
12	30- ଶକ୍ତି	542.36	118.29	22	250.44	46
13	31- ହସ୍ତତନ୍ତ, ବୟନ ଏବଂ ହସ୍ତଶିଳ୍ପ	129.37	43.95	34	24.55	19
14	33- ମହ୍ୟ ଓ ପଶୁ ସମ୍ପଦ ବିକାଶ	404.77	46.86	12	19.72	5
15	36- ମହିଳା ଓ ଶିଶୁ ବିକାଶ	2723.69	1783.33	65	598.94	22
16	38- ଉଚ୍ଚ ଶିକ୍ଷା	1292.78	114.66	9	78.48	6
17	39- ନିଯୁକ୍ତି ଓ ବୈଷୟିକ ଶିକ୍ଷା ଏବଂ ପ୍ରଶିକ୍ଷଣ	353.19	60.56	17	54.41	15
18	40-ଅଣୁ, କ୍ଷୁଦ୍ର ଓ ମଧ୍ୟ ଉଦ୍ୟୋଗ	60.61	7.62	13	9.57	16

ଉତ୍ସ: ମାସିକ ବିନିଯୋଗର ହିସାବ ଡିସେମ୍ବର 2012 ଏବଂ ମାର୍ଚ୍ଚ 2013

ଉପରୋକ୍ତ ବିଷୟ ସୂଚିତ କରେକି ଯେଉଁ ଲକ୍ଷ୍ୟ ନେଇ ରୋକତ, ପରିଚାଳନା ପଦ୍ଧତି ଆରମ୍ଭ କରାଗଲା ତାହା ପୂରଣ ହୋଇ ପାରିଲା ନାହିଁ ।

ସରକାର(ନଭେମ୍ବର 2013)ରେ କହିଛନ୍ତି ଯେ ରୋକତ ପରିଚାଳନା ଅଧିନରେ କେତେକ ବିଭାଗର ଖର୍ଚ୍ଚ ଚତୁର୍ଥ ଟ୍ରିମାସିକ / ମାର୍ଚ୍ଚ ମାସରେ ଜରୁରୀ ବୋଲି ସୀମା ଲଘନ ହୋଇଅଛି । ତେଣୁ ପ୍ରକୃତ ତଥ୍ୟ ଖର୍ଚ୍ଚ ବିଭାଗର ନିୟମକୁ ଅନୁପାଳନ କରୁନାହିଁ ।

2.6 ବଛାଯାଇଥିବା ଅନୁଦାନ ଗୁଡ଼ିକର ସମୀକ୍ଷାର ପରିଣାମ

ପୂର୍ଣ୍ଣ ବିଭାଗ (ଅନୁଦାନ ସଂଖ୍ୟା – 7) ଏବଂ ଗୃହ ଓ ନଗର ଉନ୍ନୟନ ବିଭାଗ (ଅନୁଦାନ ସଂଖ୍ୟା-13)ର ବଜେଟ୍ ପ୍ରସ୍ତାବ, ବାସ୍ତବ ଖର୍ଚ୍ଚ ଏବଂ ନିଧି ପରିଚାଳନାର ସମୀକ୍ଷାରୁ ନିମ୍ନଲିଖିତ ଅନିମିତ୍ତତା ଜଣା ପଡ଼ିଛି ।

2.6.1 ସଞ୍ଚୟ ଠାରୁ କମ୍ ଫେରସ୍ତ / ବିଳମ୍ବିତ ଫେରସ୍ତ :

ଓଡ଼ିଶା ବଜେଟ୍ ମାନ୍ୟତା (ଓ.ବି.ଏମ୍) ନିୟମ 144 ଏବଂ 146 ଅନୁଯାୟୀ ସମସ୍ତ ଅନୁମିତ ସଞ୍ଚୟ ରାଶିକୁ ବର୍ଷର ଶେଷ ପର୍ଯ୍ୟନ୍ତ ଅପେକ୍ଷା ନକରି, ପୂର୍ବରୁ ଜାଣିବା ସଙ୍ଗେ ସଙ୍ଗେ ଆର୍ଥିକ ବର୍ଷର 10 ମାର୍ଚ୍ଚ ଶେଷ ସୁଦ୍ଧା ଫେରସ୍ତ କରିବା ଉଚିତ୍ ।

2012-13 ରେ ପୂର୍ଣ୍ଣ ବିଭାଗ (ଅନୁଦାନ ସଂଖ୍ୟା -7) ସଂପୂର୍ଣ୍ଣ ସଂଚୟ 26.24 କୋଟି ଟଙ୍କା ରାଜସ୍ୱ (ଅନୁମୋଦିତ) ବିପକ୍ଷରେ 25.40 କୋଟି ଟଙ୍କା ଫେରସ୍ତ କରିଥିଲେ ଏବଂ 102.04 କୋଟି ଟଙ୍କା ସଞ୍ଚୟ ପୁଞ୍ଜି (ଅନୁମୋଦିତ) ବିପକ୍ଷରେ 64.32 କୋଟି ଟଙ୍କା ଫେରସ୍ତ କରିଥିଲେ, ଯାହାଫଳରେ ଯଥାକ୍ରମେ 0.84 କୋଟି ଟଙ୍କା ଏବଂ 37.72 କୋଟି ଟଙ୍କା ଫେରସ୍ତ ହୋଇ ପାରି ନଥିଲା । ସେହିପରି ଗୃହ ଓ ନଗର ଉନ୍ନୟନ ବିଭାଗ (ଅନୁଦାନ ସଂଖ୍ୟା -13) ସଂପୂର୍ଣ୍ଣ ସଂଚୟ 100.91 କୋଟି ଟଙ୍କା ବିପକ୍ଷରେ 98.49 କୋଟି ଟଙ୍କା ଫେରସ୍ତ କରିଥିଲେ, ଯାହାଫଳରେ 31 ମାର୍ଚ୍ଚ 2013 ସୁଦ୍ଧା 2.02 କୋଟି ଟଙ୍କା ଫେରସ୍ତ ହୋଇପାରି ନଥିଲା ।

ଏହା ବ୍ୟତିତ ଓଡ଼ିଶା ବଜେଟ୍ ମାନ୍ୟତା (ଓ.ବି.ଏମ୍) ଉପରୋକ୍ତ ନିୟମ ଲଘନ କରି ଏହି ରାଶି 31 ମାର୍ଚ୍ଚ 2013 ରେ ଫେରସ୍ତ ହୋଇଥିଲା । ଏଥିରୁ ସୂଚିତ ହେଉଛି ଯେ ଓଡ଼ିଶା ବଜେଟ୍ ମାନ୍ୟତା ବର୍ଷିତ ମାସିକ ଖର୍ଚ୍ଚ ପର୍ଯ୍ୟବେକ୍ଷଣ କରିବାରେ ଅଭାବ ଯୋଗୁଁ ମୁଖ୍ୟ ନିୟନ୍ତ୍ରଣ ଅଧିକାରୀ ମାନେ ଫେରସ୍ତ ଆଦେଶ ପ୍ରଦାନ କରିବାରେ ଅବହେଳା ପ୍ରଦର୍ଶନ କରିଛନ୍ତି ।

2.6.2 ଅନାବଶ୍ୟକ ଅନୁପୂରକ ପାଣ୍ଠି ବ୍ୟବସ୍ଥା :

ଆର୍ଥିକ ବର୍ଷର ଅନୁଦାନ / ବିନିଯୋଗର ମଧ୍ୟବର୍ତ୍ତୀ କାଳୀନ ସମୀକ୍ଷାର ପୂର୍ବରୁ ଜଣା ପଡୁଥିବା ଅଧିକ ରାଶିକୁ ନିୟମିତ କରିବା ପାଇଁ ଅନୁପୂରକ ଅନୁଦାନ କରାଯାଏ । କିନ୍ତୁ ଏହା ଦେଖାଗଲା ଯେ ଅନୁଦାନ ସଂଖ୍ୟା 7 (ପୂର୍ଣ୍ଣ ବିଭାଗ)ର ଡିସେମ୍ବର 2012 ରେ ଅଣାଯାଇଥିବା 14.69 କୋଟି ଟଙ୍କା ରାଜସ୍ୱ (ଅନୁମୋଦିତ) କ୍ଷେତ୍ରରେ ଓ 0.44 କୋଟି ଟଙ୍କା ପୁଞ୍ଜି (ଅନୁମୋଦିତ) କ୍ଷେତ୍ରରେ ଅନୁପୂରକ ଅନୁଦାନ ଅନାବଶ୍ୟକ ପ୍ରମାଣିତ ହୋଇଥିଲା ଯେହେତୁ ସେହି ବର୍ଷ ଯଥାକ୍ରମେ 11.54 କୋଟି ଟଙ୍କା ରାଜସ୍ୱ (ଅନୁମୋଦିତ) ସଂଞ୍ଚୟ ଏବଂ 101.60 କୋଟି ପୁଞ୍ଜି (ଅନୁମୋଦିତ) ଟଙ୍କାର ବିପୁଳ ରାଶି ମୂଳ ବଜେଟ୍‌ରୁ ସଂଚୟ ହୋଇଥିଲା । ଅନୁଦାନ ସଂଖ୍ୟା 13 (ଗୃହ ଏବଂ ନଗର ଉନ୍ନୟନ ବିଭାଗ)ରେ ଡିସେମ୍ବର 2012 ରେ ଅଣାଯାଇଥିବା ରାଜସ୍ୱ (ଅନୁମୋଦିତ) କ୍ଷେତ୍ରରେ 24.30 କୋଟି ଟଙ୍କା ଏବଂ ପୁଞ୍ଜି (ଅନୁମୋଦିତ) କ୍ଷେତ୍ରରେ 16.50 କୋଟି ଟଙ୍କାର ଅନୁପୂରକ ଅନୁଦାନ ଅନାବଶ୍ୟକ ପ୍ରମାଣିତ ହୋଇଥିଲା, ଯେହେତୁ ଉକ୍ତ ବିଭାଗ ମୂଳ ବ୍ୟବସ୍ଥାରୁ 76.61 କୋଟି ରାଜସ୍ୱ (ଅନୁମୋଦିତ) କ୍ଷେତ୍ରରେ ଏବଂ 21.07 କୋଟି ଟଙ୍କା ପୁଞ୍ଜି (ଅନୁମୋଦିତ) କ୍ଷେତ୍ରରେ ସଂଞ୍ଚୟ କରିଥିଲା । ଏହା ସୂଚିତ କରୁଛି ଯେ ଓଡ଼ିଶା ମାନ୍ୟତା (ଓ.ବି.ଏମ୍) ରେ ବର୍ଷିତ ମାସିକ ବ୍ୟୟ ନିୟନ୍ତ୍ରଣ ବ୍ୟବସ୍ଥା ବିଫଳତା ଯୋଗୁଁ ମୁଖ୍ୟ ନିୟନ୍ତ୍ରଣ ଅଧିକାରୀ ମାନେ ଆର୍ଥିକ ବର୍ଷର ବାକି ସମୟର ରାଶିର ଆବଶ୍ୟକତା ସମ୍ପର୍କରେ ଅବିଦିତ ଥିଲେ ।

2.6.3 ପୁନର୍ବିନିଯୋଗ ଏବଂ ଫେରସ୍ତ ମାଧ୍ୟମରେ ସଂପୂର୍ଣ୍ଣ ପାଣ୍ଠିଫେରସ୍ତ

ନିର୍ମାଣ ଏବଂ ଗୃହ ଓ ନଗର ଉନ୍ନୟନ ବିଭାଗ ଦୁଇଟି 2012-13 ରେ ବିଭିନ୍ନ ଶୀର୍ଷ / ପରିକଳ୍ପନାରେ ଯଥାକ୍ରମେ 3.13 କୋଟି ଏବଂ 33.56 କୋଟି ଟଙ୍କାର ବ୍ୟୟ କରୁଥିଲେ କିନ୍ତୁ ସମଗ୍ର ବ୍ୟୟ 2012-13 ଆର୍ଥିକ ବର୍ଷର ଶେଷ ଦିନରେ ପୁନର୍ବିନିଯୋଗ ମାଧ୍ୟମରେ ଫେରସ୍ତ ହୋଇଗଲା ଯାହା ପରିଶିଷ୍ଟ 2.12 ରେ ସୂଚୀତ କରାଗଲା ।

ଏଥିରୁ ସୂଚିତ ହେଉଛି ଯେ ଓ.ବି.ଏମ୍ ରେ ବର୍ଷିତ ଯଥୋଚିତ ତପ୍ତରତା ଗ୍ରହଣ ନକରି ଏବଂ ଅନୁଲକ ଭାବରେ ମୁଖ୍ୟ ନିୟନ୍ତ୍ରଣ ଅଧିକାରୀ ମାନେ ବଜେଟ୍ ପ୍ରସ୍ତୁତ କରିଥିଲେ ଏବଂ ବିଭିନ୍ନ ପରିକଳ୍ପନା / ପ୍ରକଳ୍ପ / ଉଦ୍ଦେଶ୍ୟରେ ଖର୍ଚ୍ଚର ବିନିଯୋଗ କରିଥିଲେ ।

2.6.4 ଅସଲଗୁ ନଗଦ ପରିଚାଳନା ପ୍ରଣାଳୀ:-

ରୋକଡ଼ ପରିଚାଳନା ପଦ୍ଧତି ପ୍ରତି ଅସଂଲଗ୍ନତା :

ଓଡ଼ିଶା ସରକାର (ଅର୍ଥ ବିଭାଗ)ଙ୍କର ପରିପତ୍ର (ଏପ୍ରିଲ 2012) ରେ ପୂର୍ଣ୍ଣ(ଅନୁଦାନ ସଂଖ୍ୟା 07) ଏବଂ ଗୃହ ଓ ନଗର ଉନ୍ନୟନ(ଅନୁଦାନ ସଂଖ୍ୟା-13) ବିଭାଗ ଗୁଡ଼ିକ ସମେତ 18ଟି ବିଭାଗରେ ରୋକଡ଼ ପରିଚାଳନା ପଦ୍ଧତିର କାର୍ଯ୍ୟାନୁୟନ କରିଥିଲେ ।

ରୋକଡ଼ ପରିଚାଳନା ପଦ୍ଧତି ଅନୁସାରେ ଉପରୋକ୍ତ ଦୁଇଟି ବିଭାଗ 2012-13 ବର୍ଷ ପାଇଁ ଅର୍ଥ ବିଭାଗ ଦ୍ୱାରା ପ୍ରଣିତ ମାନାଦର୍ଶ, ତ୍ରେମାସିକ ବ୍ୟୟ ବଣ୍ଟନ(କ୍ୟୁ.ଇ.ଏ) ବଜେଟ୍ ଅଟକଳର 25 ପ୍ରତିଶତ, 15 ପ୍ରତିଶତ, 20 ପ୍ରତିଶତ ଏବଂ 40 ପ୍ରତିଶତର ଯଥାକ୍ରମେ ପ୍ରଥମ, ଦ୍ୱିତୀୟ, ତୃତୀୟ ଏବଂ ଚତୁର୍ଥ ତ୍ରେମାସରେ ରାତି ପ୍ରତି ଆନୁଗତ୍ୟ ପ୍ରକାଶ କରିବାର ଥିଲା । ଦୁଇଟି ବିଭାଗର ତ୍ରେମାସିକ ବ୍ୟୟ ବଣ୍ଟନ(କ୍ୟୁ.ଇ.ଏ)ର ବିତରଣ ତଥା ତ୍ରେମାସିକ ବ୍ୟୟ 2012-13 ରେ **ସାରଣୀ 2.9** ରେ ଦର୍ଶାଯାଇଛି ।

ସାରଣୀ- 2.9: ପୂର୍ଣ୍ଣ ଏବଂ ଗୃହ ଓ ନଗର ଉନ୍ନୟନ ବିଭାଗ ବିଭାଗ ଦ୍ୱାରା ବଜେଟ୍ ଆକଳନ ଓ ତ୍ରେମାସିକ ବ୍ୟୟ ଆବଣ୍ଟନ

କ୍ରମ	ଅନୁଦାନ ସଂଖ୍ୟା/ନାମ	ବଜେଟ୍ ଆକଳନ 2012-13	କ୍ୟୁ.ଇ.ଏ ପ୍ରଥମ ତ୍ରେମାସିକ	ବ୍ୟୟ ପ୍ରଥମ ତ୍ରେମାସିକ	କ୍ୟୁ.ଇ.ଏ ଦ୍ୱିତୀୟ ତ୍ରେମାସିକ	ବ୍ୟୟ ଦ୍ୱିତୀୟ ତ୍ରେମାସିକ	କ୍ୟୁ.ଇ.ଏ ତୃତୀୟ ତ୍ରେମାସିକ	ବ୍ୟୟ ତୃତୀୟ ତ୍ରେମାସିକ	କ୍ୟୁ.ଇ.ଏ ଚତୁର୍ଥ ତ୍ରେମାସିକ	ବ୍ୟୟ ଚତୁର୍ଥ ତ୍ରେମାସିକ
			(ବଜେଟ୍ ଅଟକଳର 25 ପ୍ରତିଶତ)	(ବଜେଟ୍ ଅଟକଳର 15 ପ୍ରତିଶତ)	(ବଜେଟ୍ ଅଟକଳର 20 ପ୍ରତିଶତ)	(ବଜେଟ୍ ଅଟକଳର 40 ପ୍ରତିଶତ)				
1	07--ପୂର୍ଣ୍ଣ	2258.55	564.64	400.84 (18 %)	338.78	287.87 (13 %)	451.71	629.25 (28 %)	903.42	826.01 (36 %)
2	13- ଗୃହ ଏବଂ ନଗର ଉନ୍ନୟନ	1580.49	395.12	169.22 (11 %)	237.07	287.78 (18 %)	316.10	359.77 (23 %)	632.20	665.30 (42 %)

ଉତ୍ତ: ଓଡ଼ିଶା ସରକାରଙ୍କର ଅର୍ଥ ବିଭାଗର ନଥିପତ୍ର

ଉପରୋକ୍ତ ତଥ୍ୟରୁ ଏହା ବର୍ଷିତ ହେଉଛି ସେ ବିଭାଗଗୁଡ଼ିକ ରୋକଡ଼ ପରିଚାଳନା ପଦ୍ଧତିର ରାତି ପ୍ରତି ଆନୁଗତ୍ୟ ପ୍ରଦର୍ଶନ କରିନାହାନ୍ତି । ପୂର୍ଣ୍ଣ ବିଭାଗ ତ୍ରେମାସିକ ଧାର୍ଯ୍ୟ ଲକ୍ଷ୍ୟକୁ ହାସଲ କରିବାରେ ବିଫଳ ହୋଇଛି, ଯାହାକି ପ୍ରଥମ ଓ ଦ୍ୱିତୀୟ ତ୍ରେମାସିକରେ ଯଥାକ୍ରମେ ତିନି ପ୍ରତିଶତ ଓ ଦୁଇ ପ୍ରତିଶତ ଅଟେ । ସେହିପରି ତୃତୀୟ ତ୍ରୟମାସର ଶେଷରେ ବିଭାଗ ଟଙ୍କା 37.17 କୋଟି (ବଜେଟ୍ ଅଟକଳର 60 ପ୍ରତିଶତ) ରେ ଧାର୍ଯ୍ୟ ଲକ୍ଷ୍ୟ ବ୍ୟୟରେ ମାନାଦର୍ଶକୁ ହାସଲ କରିବାରେ ବିଫଳ ହୋଇଛି । ସେହିପରି ମାସିକ ବିନିଯୋଗ ହିସାବରୁ ଏହା ଦେଖାଯାଇଛି ଯେ ମାସିକ ବ୍ୟୟ ରାତି (15 ପ୍ରତିଶତ) ମାର୍ଚ୍ଚ ମାସ, 2013 ପାଇଁ ହୋଇଥିଲା, ଯାହାକି ବର୍ଷର ଅନ୍ତିମ ମାସର ମାନାଦର୍ଶଠାରୁ 4.34 ପ୍ରତିଶତ(98.07 କୋଟି ଟଙ୍କା) ଅଧିକ ହୋଇଛି ।

ଗୃହ ଓ ନଗର ଉନ୍ନୟନ ବିଭାଗ ବ୍ୟୟର ଧାର୍ଯ୍ୟ ଲକ୍ଷ୍ୟମାନକୁ ହାସଲ କରିବାରେ ପ୍ରଥମ ତ୍ରୟମାସ ମଧ୍ୟରେ ବିଫଳ ହୋଇଛି ଯାହାକି 14 ପ୍ରତିଶତ ଅଟେ । ସେହିପରି ବିଭାଗ ତୃତୀୟ ଚ୍ରେତ୍ୟାୟିକରେ (ବଜେଟ୍ ଆକଳନର 60 ପ୍ରତିଶତ) ହାସଲ କରିବାରେ ଅକୃତକାର୍ଯ୍ୟ ହୋଇଛି ଯାହାକି 8 ପ୍ରତିଶତ (131.52) କୋଟି ଟଙ୍କା ଅଟେ । ସେହିପରି ବିଭାଗ ଚତୁର୍ଥ ତ୍ରୟମାସର 2 ପ୍ରତିଶତ ଅଧିକ ବ୍ୟୟ ମାନଦର୍ଶି ଟଙ୍କା 33.10 କୋଟି ଟଙ୍କା (ବଜେଟ୍ ଆକଳନର 40 ପ୍ରତିଶତ) ଏବଂ ମାସିକ ବ୍ୟୟ ମାର୍ଚ୍ଚ ମାସରେ 3.19 ପ୍ରତିଶତ ମାନଦର୍ଶି (ବଜେଟ୍ ଆକଳନର 15 ପ୍ରତିଶତ) ଠାରୁ 50.45 କୋଟି ଟଙ୍କା ଅଧିକ ବ୍ୟୟ ହୋଇଅଛି ।

ଉପରଲିଖିତ କେବଳ ରୋକଡ଼ ପରିଚାଳନା ପଦ୍ଧତିର ବିରୁଦ୍ଧାଚରଣ କରୁନାହିଁ; ଆହୁରି (i) ଅର୍ଥନୈତିକ ବର୍ଷ ମଧ୍ୟରେ ବ୍ୟୟର ସମ ସ୍ଥାପନା (ii) ଅର୍ଥନୈତିକ ବର୍ଷର ଅନ୍ତିମ ମାସରେ ବ୍ୟୟର ତୀବ୍ରତାକୁ ହ୍ରାସ କରିବା ଏବଂ (iii) ବ୍ୟୟ ତାଞ୍ଚାର ଫଳପ୍ରଦ ପର୍ଯ୍ୟାଲୋଚନା ପରି ଲକ୍ଷ୍ୟଗୁଡ଼ିକୁ ହାସଲ କରିବାର ପଥ ଅବରୋଧ କରୁଛି ।

2.7 କୋଷାଗାର ଗୁଡ଼ିକର ନିରୀକ୍ଷଣର ପରିଣାମ

2012-13 ସମୟରେ 30ଟି ଜିଲ୍ଲା କୋଷାଗାର, 8ଟି ସ୍ୱତନ୍ତ୍ର କୋଷାଗାର ଏବଂ 52ଟି ଉପକୋଷାଗାର ମହାଲେଖାକାର(ଲେଖା ଓ ହକଦାରୀ), ଓଡ଼ିଶାର ନିରୀକ୍ଷଣ କର୍ମଚାରୀଙ୍କ ଦ୍ୱାରା ନିରୀକ୍ଷଣ କରାଯାଇଥିଲା । ନିରୀକ୍ଷଣ ବିବୃତି ମାଧ୍ୟମରେ ଅନିୟମିତତା ଓ ବିଚ୍ୟୁତି ହୋଇଥିବା ବିଷୟ 2012-13 ରେ କୋଷାଗାର / ଉପକୋଷାଗାର ଅଧିକାରୀଙ୍କ ନଜରକୁ ଅଣାଯାଇଥିଲା । କେତେକ ମୁଖ୍ୟ ଅନିୟମିତତା ଓ ବିଚ୍ୟୁତିଗୁଡ଼ିକ ନିମ୍ନରେ ଦର୍ଶାଯାଇଅଛି ।

2.7.1 ପେନସନ ଓ ଗ୍ରାଭୁଇଟି ରୂପେ ଅଧିକ ଅର୍ଥ ପ୍ରଦାନ

ପ୍ରଧାନ ମହାଲେଖାକାର (ଲେଖା ଓ ହକଦାରୀ) ଓଡ଼ିଶାଙ୍କ ଦ୍ୱାରା 31 ମାର୍ଚ୍ଚ 2013 ଶେଷରେ କୋଷାଗାର/ଉପକୋଷାଗାର ଗୁଡ଼ିକର ନିରୀକ୍ଷଣ କରିବା ସମୟରେ ଏହା ଲକ୍ଷ୍ୟ କରାଯାଇଛି ଯେ 12.73 ଲକ୍ଷ ଟଙ୍କା ଅଧିକ ଭାବରେ ପେନସନ ଓ ଗ୍ରାଭୁଇଟି ଆକାରରେ ପ୍ରଦାନ କରାଯାଇଛି, ଯାହାକି ନିମ୍ନମତେ **ସାରଣୀ 2.10** ରେ ଦର୍ଶାଯାଇଛି ।

ସାରଣୀ 2.10: କୋଷାଗାର ଗୁଡ଼ିକର ନିରୀକ୍ଷଣର ପରିଣାମ

କ୍ରମିକ ସଂଖ୍ୟା	ବର୍ଗ	ପରିମାଣ (ଲକ୍ଷ ଟଙ୍କାରେ)
1	ଗାଣିତିକ ଅଶୁଦ୍ଧତା ଯୋଗୁ ଅଧିକ ପେନସନ ପ୍ରଦାନ	1.77
2	ପେନସନର ପ୍ରତିବିନିମୟ ମୂଲ୍ୟ ଉପରେ ହ୍ରାସ କରାଯାଇଥିବା ପେନସନର ବିଳମ୍ବିତ ପ୍ରାରମ୍ଭ କାରଣରୁ ଅଧିକ ପେନସନ୍ ପ୍ରଦାନ	2.24
3	ନିର୍ଦ୍ଧାରିତ ତାରିଖ ଗଢ଼ିଯିବା ପରେ ବର୍ଦ୍ଧିତ ହାରରେ ପରିବାର ପେନସନ ଅଧିକ ପ୍ରଦାନ କରାଯିବା କାରଣରୁ	0.54
4	ଅଧିକ ପେନସନ ପ୍ରଦାନ ଅନ୍ୟାନ୍ୟ ବିବିଧ କାରଣରୁ	8.18
ମୋଟ		12.73

ଉର୍ଦ୍ଧ୍ୱ-ପ୍ରଧାନ ମହାଲେଖାକାର (ଲେଖା ଓ ହକଦାରୀ) କ କାର୍ଯ୍ୟାଳୟ

ପେନସନ୍ ଓ ପେନସନ୍ ସମ୍ବନ୍ଧିତ ଦେୟ ପାଇଁ କୋଷାଗାର ଗୁଡ଼ିକର ନିୟନ୍ତ୍ରଣରେ ଉନ୍ନତି ଆଣିବାର ଆବଶ୍ୟକତା ରହିଛି । ସରକାର ଜଣାଇଲେ(ନଭେମ୍ବର-2013) ଯେ କୋଷାଗାର ଓ ନିରୀକ୍ଷଣ ନିର୍ଦ୍ଦେଶକଙ୍କୁ କୋଷାଗାର/ଉପକୋଷାଗାରରେ ହେଉଥିବା ଅଧିକ ପେନସନ୍ ଓ ଗ୍ରାଭୁଇଟିକୁ ସମାପ୍ତ କରିବା ପାଇଁ ପେନସନ୍ ସମ୍ବନ୍ଧିତ ଦେୟକୁ ପୂର୍ବରୁ ଜଗିବାକୁ ନିର୍ଦ୍ଦେଶ

ଦିଆଯାଇଛି । ସରକାର(ନଭେମ୍ବର 2012)ରେ ପ୍ରତିଶ୍ରୁତି ଦେଇଥିଲେ କିନ୍ତୁ ଯେତେବେଳେ ଓ ଗ୍ରାହ୍ୟୁକ୍ତି ପ୍ରଦାନ ଅଧିକ ହେଉଅଛି ।

2.7.2 କେନ୍ଦ୍ରୀୟ ବେତନ ଓ ହିସାବ କାର୍ଯ୍ୟାଳୟ, ନୂଆଦିଲ୍ଲୀ/ପ୍ରତିରକ୍ଷା/ରେଳବାଇର ବକେୟା ଯେତେବେଳେ ଦାବା

ଏହା ଲକ୍ଷ୍ୟ କରାଯାଇଛି ଯେ ଓଡ଼ିଶାରେ ସଂଖ୍ୟାଧିକ କୋଷାଗାର ଗୁଡ଼ିକ କେନ୍ଦ୍ରୀୟ ବେତନାଧିକ ଯେତେବେଳେ ଦାବା / କେନ୍ଦ୍ରୀୟ ରାଜନୈତିକ ଯେତେବେଳେ ସଂପ୍ରମାଣପତ୍ର ଗୁଡ଼ିକୁ ସଂପୂର୍ଣ୍ଣ ହିସାବ ମଣ୍ଡଳକୁ ପ୍ରତିପୁରଣ ପାଇଁ ଦେଉ ନାହାନ୍ତି, ଯେଉଁଥିପାଇଁ 31 ମାର୍ଚ୍ଚ 2013 ସୁଦ୍ଧା ହିସାବ କରାଯାଇଥିବା 4.59 କୋଟି ଟଙ୍କାର ରାଜ୍ୟ ସରକାରଙ୍କର ଦାବା ଗୁଡ଼ିକ ନିଲମ୍ବନ ହିସାବ “ 8658- ନିଲମ୍ବନ ହିସାବ-101-ପିଏଓ ନିଲମ୍ବନ, ଶୀର୍ଷ ରହିଯାଇଛି । ଏହାର ବିଶଦ ବିବରଣୀ ସାରଣୀ 2.11 ରେ ଦର୍ଶାଯାଇଛି ।

ସାରଣୀ 2.11 ବିଭିନ୍ନ ହିସାବ ମଣ୍ଡଳର ବକେୟା ଯେତେବେଳେ ଦାବା

କ୍ରମିକ ସଂଖ୍ୟା	ହିସାବ ମଣ୍ଡଳର ନାମ	ବକେୟା ରାଶି (କୋଟି ଟଙ୍କାରେ)
1	କେନ୍ଦ୍ରୀୟ ବେତନ ଓ ହିସାବ କାର୍ଯ୍ୟାଳୟ ନୂଆଦିଲ୍ଲୀ	2.61
2	ପ୍ରତିରକ୍ଷା	1.28
3	ରେଳପଥ (ଦ.ପୁ ରେଳପଥ, ପୂର୍ବାଞ୍ଚଳ ରେଳପଥ)	0.70
ମୋଟ		4.59

ଉତ୍ସ - ପ୍ରଧାନ ମହାଲେଖାକାର (ଲେଖା ଓ ହକଦାରୀ) ଓଡ଼ିଶାଙ୍କ ଦ୍ୱାରା 2012-13 ରେ କୋଷାଗାର ଗୁଡ଼ିକର କାର୍ଯ୍ୟାଳୟ ଉପରେ ପ୍ରସ୍ତୁତ ବାର୍ଷିକ ସମୀକ୍ଷା ପ୍ରତିବେଦନ ।

2.7.3 ମୁଖ୍ୟ ଶୀର୍ଷକ 8009-101- ସାଧାରଣ ଭବିଷ୍ୟନ୍ତ (ରାଜ୍ୟ) ଅଧିନରେ କୋଷାଗାର ଦ୍ୱାରା ଡେବିଟ୍ ରାଶିକୁ ଭୁଲ ଶ୍ରେଣୀକରଣ ।

ମୁଖ୍ୟ ଶୀର୍ଷକର ହିସାବ ଅନୁସାରେ ଉଠାଣ ଓ ବିତରଣ ଅଧିକାରୀମାନଙ୍କ ଦ୍ୱାରା କରାଯାଇଥିବା ତାଲିକା / ଭାଉଚରଗୁଡ଼ିକ ଉପରେ ଦର୍ଶାଯାଇଥିବା ରାଶିକୁ କୋଷାଗାର ଶ୍ରେଣୀକୃତ କରିବେ । ପ୍ରଧାନ ମହାଲେଖାକାର (ଲେଖା ଓ ହକଦାରୀ) ଓଡ଼ିଶାଙ୍କ ଦ୍ୱାରା ବର୍ଷ ସମାପ୍ତି 31 ମାର୍ଚ୍ଚ 2013 ର କୋଷାଗାରର ହିସାବ ଖାତା ଗୁଡ଼ିକର ସଂକଳନ ସମୟରେ ଏହା ଲକ୍ଷ୍ୟ କରାଯାଇଥିଲା ଯେ 4.20 କୋଟି ଟଙ୍କାର ଏକ ରାଶି ଯାହାକି ସହାୟତା ପ୍ରାପ୍ତ ଶିକ୍ଷା ଅନୁଷ୍ଠାନ ଭବିଷ୍ୟନ୍ତ, ଶିକ୍ଷକ ଭବିଷ୍ୟନ୍ତ ସମ୍ବନ୍ଧୀୟ ଥିଲା ଓ ମୁଖ୍ୟ ଶୀର୍ଷକ ହିସାବ ଖାତା 8009 - ଏସ୍.ପି.ଏଫ୍-60-ଅନ୍ୟାନ୍ୟ ପି.ଏଫ୍-103 ଅନ୍ୟାନ୍ୟ ବିବିଧ ଏ.ଇ.ଥ୍ରୁ.ପି.ଏଫ୍(ଟିପିଏଫ୍)-ଶ୍ରେଣୀକୃତ ହେବାର ଥିଲା, ତାହା ଅଣ-ଶ୍ରେଣୀକୃତ ହୋଇ ମୁଖ୍ୟ ଶୀର୍ଷକ ହିସାବ ଖାତା 8009-ଜି.ପି.ଏଫ୍-101 ଜିପିଏଫ୍ (ରାଜ୍ୟର) ରହିଯାଇଅଛି ।

2.8 ଉପସଂହାର ଓ ସୁପାରିଶ

- ପରିହାର୍ଯ୍ୟ ଅନୁପୁରକ ପାଣ୍ଠି ବ୍ୟବସ୍ଥାଗୁଡ଼ିକୁ କରିବା, ପାଣ୍ଠିର ପୁନଃ ବିନିଯୋଗର ତୁଟିପୂର୍ଣ୍ଣ ଆଦେଶ ଓ ବର୍ଷର ଶେଷ ତାରିଖରେ ପୁନଃ ବିନିଯୋଗ ଆଦେଶଗୁଡ଼ିକୁ ଜାରି କରିବା ବିଭାଗୀୟ ମୁଖ୍ୟ ତଥା ମୁଖ୍ୟ ନିୟନ୍ତ୍ରଣ ଅଧିକାରୀମାନଙ୍କର ଅବିବେକୀ ଆର୍ଥିକ ପରିଚାଳନାର ସୁଚକ ଅଟେ । (ଅନୁଛେଦ 2.3.6 ରୁ 2.3.10)

ବିଭାଗୀୟ ମୁଖ୍ୟ ତଥା ମୁଖ୍ୟ ନିୟନ୍ତ୍ରଣ ଅଧିକାରୀମାନେ ଦୃଢ଼ ଭାବରେ ଓ.ଟି.ଏଫ୍.ର ବ୍ୟବସ୍ଥା ଗୁଡ଼ିକୁ ବଜେଟ୍ ସମ୍ବନ୍ଧୀୟ ଓ ବ୍ୟୟ ନିୟନ୍ତ୍ରଣ ନିଶ୍ଚିତ କରିବା ପାଇଁ ପାଳନ କରିବେ । ସେମାନେ ବିଶେଷତଃ ମାସିକ ବ୍ୟୟ ନିୟନ୍ତ୍ରଣ ଓ ପର୍ଯ୍ୟାଲୋଚନ ପ୍ରକ୍ରିୟାକୁ ସୁଦୃଢ଼ କରିବେ ।

- ବର୍ଷ ତମାମ ଖର୍ଚ୍ଚ କରିବାର ବ୍ୟବସ୍ଥା ଥିବା ସତ୍ତ୍ୱେ କେତକ ପରିକଳ୍ପନା / ଉପ-ଶୀର୍ଷରେ 2013 ମାର୍ଚ୍ଚ ମାସରେ ରାଜ୍ୟସ୍ତରୀୟ ଓ ପୁଞ୍ଜି ବ୍ୟୟ ଗୁଡ଼ିକ ଶତ ପ୍ରତିଶତ ଖର୍ଚ୍ଚ କରାଯାଇଛି ଯାହାଦ୍ୱାରା କି ବର୍ଷର ଶେଷ ମାସରେ ଅତିଶୟ ଖର୍ଚ୍ଚ ହୋଇଛି । (ଅନୁକ୍ଷେପ 2.3.12).

ରାଜ୍ୟସ୍ତରୀୟ ଓ ପୁଞ୍ଜି ବ୍ୟୟ ସମଗ୍ର ବର୍ଷରେ ସମ ଭାବରେ ବିତ୍ତୀକୃତ ହୋଇ ରହିବା ଆବଶ୍ୟକ ଯାହାଦ୍ୱାରା କି ଏହିପରି ଅତିଶୟ ଖର୍ଚ୍ଚ ଦ୍ୱାରା ସାଧାରଣତଃ ସଂପୂର୍ଣ୍ଣ ଗୁଣାତ୍ମକ ଅଧିକ ପତନ ଗୁଡ଼ିକୁ ଏଡାଇ ଦିଆଯାଇପାରିବ ।

- ବିଭାଗଗୁଡ଼ିକ ରୋକତ ପରିଚାଳନା ପଦ୍ଧତିର ନିର୍ଦ୍ଦେଶକୁ ପର୍ଯ୍ୟାୟଭାବେ ପାଳନ କରି ନଥିଲେ, ଫଳତଃ ରାଜ୍ୟ ସରକାରଙ୍କ ଦ୍ୱାରା ସମୟାନୁକ୍ରମିକ ଖର୍ଚ୍ଚର ସ୍ଥିରୀକୃତ ମାନ୍ୟତା ଲକ୍ଷ୍ୟ ପୂରଣ ହୋଇପାରି ନଥିଲା । (ଅନୁକ୍ଷେପ 2.5.2)

ମୁଖ୍ୟ ନିୟନ୍ତ୍ରଣ ଅଧିକାରୀ-ତଥା ମୁଖ୍ୟ ବିଭାଗ ସମୟ ଅନୁଯାୟୀ ବ୍ୟୟ ଏବଂ ବଜେଟ୍ ବ୍ୟୟର ଉପଯୋଗ କରି ପର୍ଯ୍ୟାଲୋଚନା କରିବା ଉଚିତ ।

ଅଧ୍ୟାୟ -III

ବିଭାଗୀୟ ପ୍ରତିବେଦନ

ଏକ ସୁସଙ୍ଗତ ଏବଂ ବିଶ୍ୱସନୀୟ ସୂଚନା ସହ ଆଭ୍ୟନ୍ତରୀଣ ଆର୍ଥିକ ପ୍ରତିବେଦନ, ଶାସନ ରୀତିକୁ ଦକ୍ଷ ଏବଂ ପ୍ରଭାବଶାଳୀ କରିବାରେ ତାପୂର୍ଣ୍ଣପୂର୍ଣ୍ଣ ଅବଦାନ ରଖେ। ଏହି ପ୍ରତିବେଦନରେ ଅନୁପାଳନ ଏବଂ ନିୟନ୍ତ୍ରଣ ତଥ୍ୟାବଳୀ ଯଦି ପର୍ଯ୍ୟାପ୍ତ, ନିର୍ଭୁଲ, ପ୍ରଭାବଶାଳୀ ହୋଇଥାଏ ଏହା ରାଜ୍ୟ ସରକାରଙ୍କୁ ମୂଳତଃ ତତ୍ତ୍ୱାବଧାନର ଦାୟିତ୍ୱ ତୁଲାଇବା ସହିତ କୌଶଳପୂର୍ଣ୍ଣ ଯୋଜନା କରିବା ଏବଂ ନିଷ୍ପତ୍ତି ନେବାରେ ସାହାଯ୍ୟ କରେ। ଏଣୁ ଏହା ରାଜ୍ୟ ସରକାର ଏବଂ ଏହାର ବିଭିନ୍ନ ସଂସ୍ଥା ଯଥା-ସ୍ଥାନୀୟ ନିକାୟ, ସ୍ୱାୟତ୍ତ ନିକାୟମାନଙ୍କର ବିଭାଗ ଏବଂ ପରିଚାଳନା ଗତ ସୁସ୍ଥତାକୁ ସୁସ୍ଥ, ନିର୍ଭୁଲ ଏବଂ ଉଚିତ ଚିତ୍ରଣ କରିବାରେ ଅଂଶଦାନ ରଖେ।

ଏହି ଅଧ୍ୟାୟରେ ରାଜ୍ୟ ସରକାର ଏବଂ ଏହାର ଅଧିକାରୀଙ୍କୁ ଉପଯୁକ୍ତ କାର୍ଯ୍ୟାଳୟମାନଙ୍କର ଚଳିତ ବର୍ଷର ନାନା ବିବିଧ ପ୍ରକାରର ଉଦାର ଗୁରୁତ୍ୱପୂର୍ଣ୍ଣ ବିଭାଗ ନିୟମ, ପ୍ରକ୍ରିୟା ଏବଂ ନିର୍ଦ୍ଦେଶ ଅନୁପାଳନ କରିବାରେ ଅଧ୍ୟାବଲୋକନ ଓ ସ୍ଥିତି ଯେତେଦୂର ପ୍ରଯୁଜ୍ୟ ଦର୍ଶାଯାଇଛି।

3.1 ବିନିଯୋଗ ପ୍ରମାଣ ପତ୍ର ଉପଲବ୍ଧ କରାଇବାରେ ବିଳମ୍ବ

ଓଡ଼ିଶା ସାଧାରଣ ବିଭାଗ ନିୟମ¹ (ଓ.ଜି.ଏଫ.ଆର) ଅନୁଯାୟୀ ସର୍ଭିମୂଳକ ଅନୁଦାନ ପାଇଁ ଅନୁଦାନଗ୍ରହୀତା ସଂସ୍ଥାମାନେ ପୂର୍ଣ୍ଣ ଅନୁଦାନ ବିନିଯୋଗ ପ୍ରମାଣ ପତ୍ର ଦୁଇକିତା ନକଲ (ଓ.ଜି.ଏଫ.ଆର ଫର୍ମ 7-A) ସହିତ ଉପଲବ୍ଧ କରାଇବା ଯାହାକି ପରବର୍ତ୍ତୀ ବର୍ଷ ଜୁନ 1 ତାରିଖ ସୁଦ୍ଧା ନିଜର ପ୍ରଶାସନିକ ବିଭାଗରେ ପହଞ୍ଚିବା ଦରକାର। ପ୍ରଶାସନିକ ବିଭାଗ ଏକକିତା ନକଲ ନିଜ ପାଖରେ ରଖି ଅନ୍ୟତ୍ର ପ୍ରଧାନ ମହାଲେଖାକାର(ଲେଖା ଓ ହକଦାରୀ), ଓଡ଼ିଶାଙ୍କ ପାଖକୁ ସେହିବର୍ଷ ଜୁନ୍ 30 ଶେଷ ସୁଦ୍ଧା ପଠାଇବା ଆବଶ୍ୟକ।

ବିନିଯୋଗ ପ୍ରମାଣପତ୍ର ସାଧନ ସାହାଯ୍ୟରେ ଅନୁଦାନ, ଅନୁଦାନ ଗ୍ରହୀତାକୁ ଦିଆଯାଇଥିବା ପାଣ୍ଡର ସଦୁପଯୋଗ ଏବଂ ଉଦ୍ଦେଶ୍ୟ ଅପରିବର୍ତ୍ତନର ଭରସା ପାଇଥାଏ। ଅନୁଦାନ ଗ୍ରହୀତାଙ୍କଠାରୁ ଆଶା କରାଯାଉଥିବା ସମସ୍ତ ଆସ୍ତିର ସୃଷ୍ଟି ଓ ସମ୍ପାଦିତ ହୋଇଥିବା କାମ ଯାହାର ପୁଞ୍ଜୀନୁପୁଞ୍ଜ ବିବରଣ ଯାହା ତା ପାଖରେ ଉପଲବ୍ଧ ତାର ପ୍ରମାଣ ପତ୍ର ପାଇଥାଏ। ଅନୁଦାନୀତର ଏହି ବିବୃତ୍ତି ଦେବାରେ ବିଳମ୍ବ କିମ୍ବା ଭୁଲ ବିବୃତ୍ତି ନିଶ୍ଚିତ ଭାବରେ ପରିକଳ୍ପନା କରାଯାଇଥିବା ଉଦ୍ଦେଶ୍ୟ ଅପରିବର୍ତ୍ତନ ଏବଂ ଯଥାର୍ଥ ଉପଯୋଗିତା ନ ହେବାର ନିୟନ୍ତ୍ରଣ ପ୍ରକ୍ରିୟାକୁ ସୂଚାଇ ଥାଏ। ରୂଡ଼ାନ୍ତ ପ୍ରାଧିକାରୀ/କର୍ମଚାରୀ/ଏଜେନସି/ଅନୁଦାନ ଗ୍ରହୀତାଠାରୁ ଆସିଥିବା ପ୍ରମାଣପତ୍ର ପରବର୍ତ୍ତୀ କାଳରେ ତାଙ୍କର ବିଭିନ୍ନ ଅବସ୍ଥା/ସ୍ତରରେ ଥିବା ବରିଷ୍ଠ କର୍ମଚାରୀମାନଙ୍କ ଦ୍ୱାରା ପ୍ରତିସ୍ୱାକ୍ଷରିତ ହୋଇଥାଏ ଓ ଶେଷରେ ମୁଖ୍ୟ ନିୟନ୍ତ୍ରଣ ଅଧିକାରୀ ଓ ବିଭାଗୀୟ ମୁଖ୍ୟଙ୍କ ପାଖରେ ପହଞ୍ଚିଥାଏ ଯିଏ ଏହାକୁ ପ୍ରତିସ୍ୱାକ୍ଷର କରି ସରକାରଙ୍କଠାରେ ଉପସ୍ଥାପନା କରନ୍ତି। ପ୍ରତିସ୍ୱାକ୍ଷର ପ୍ରାଧିକାରୀ ପ୍ରତିସ୍ୱାକ୍ଷରର ପ୍ରତ୍ୟେକ ସ୍ତରରେ ଆବଶ୍ୟକୀୟ ଉପଯୁକ୍ତ ଉପଯୋଗ କରିବା ଦରକାର।

ମାର୍ଚ୍ଚ 2013 ସୁଦ୍ଧା ରାଜ୍ୟ ସରକାର ମୋଟରେ 43204.13 କୋଟି ଟଙ୍କା ଉଠାଇଥିଲେ ଏବଂ ଏହା 68689 ଟି ଅନୁଦାନ ଗ୍ରହୀତାମାନଙ୍କୁ ବଣ୍ଟନ କରାଯାଇଥିଲା। ମାର୍ଚ୍ଚ 2013 ଶେଷରେ ପ୍ରଧାନ ମହାଲେଖାକାର (ଲେଖା ଓ ହକଦାରୀ) କ ବହିରେ ଓଡ଼ିଶା ସରକାରଙ୍କ ଠାରୁ ଅନୁଦାନ ଗ୍ରହଣ କରିଥିବା ଅନୁଷ୍ଠାନମାନେ 22221.22 କୋଟି ଟଙ୍କା ବ୍ୟୟର

¹ ଓଜିଏଫଆର ର ନିୟମ ନମ୍ବର 173

(51.43 ପ୍ରତିଶତ) ବିନିଯୋଗ ପ୍ରମାଣ ପତ୍ର ଉପଲବ୍ଧ ନ କରାଇବାରୁ ଏହା ବକେୟା ରହିଥିଲା । ବାର୍ଷିକ କ୍ରମେ ବକେୟା ବିନିଯୋଗ ପ୍ରମାଣପତ୍ରର ବିବରଣୀ ସାରଣୀ 3.1 ରେ ପ୍ରଦାନ କରାଗଲା ।

ସାରଣୀ 3.1: ଅନୁଦାନ ସହାୟତା ସମନ୍ଧାୟ ବାର୍ଷିକ ଖୁରା ବକେୟା ବିନିଯୋଗ ପ୍ରମାଣ ପତ୍ର ।

(କୋଟି ଟଙ୍କାରେ)

ବର୍ଷ	ବର୍ଷ ତମାମ ସମୁଦାୟ ଟଙ୍କା ଉଠାଣ	ବକେୟା ବିନିଯୋଗ ପ୍ରମାଣ ପତ୍ର	ବକେୟା ରାଶିର ପ୍ରତିଶତ	ପ୍ରାସ୍ତ ହେବାକୁଥିବା ବିନିଯୋଗ ପ୍ରମାଣ ପତ୍ରର ଅନୁଦାନ ସହାୟତା ଭାଉଚର ସଂଖ୍ୟା
2003-04	1485.63	941.52	63.38	10245
2004-05	1367.24	898.18	65.69	7634
2005-06	1862.52	1048.46	56.29	8955
2006-07	2597.29	1343.03	51.71	4150
2007-08	3696.03	1867.23	50.52	4403
2008-09	4585.64	2359.92	51.46	6339
2009-10	5273.70	2622.17	49.72	5374
2010-11	6752.79	3195.85	47.33	8496
2011-12	8559.99	4443.00	51.90	6545
2012-13	7023.30	3501.87	49.86	6548
ମୋଟ	43204.13	22221.23	51.43	68689

ଉତ୍ସ : 2012-13 ବର୍ଷର ବିଭାଗ ହିସାବ (ହିସାବ ଚିତ୍ରଣୀ)

ଏତଦ୍ ବ୍ୟତୀତ, ପ୍ରଧାନ ମହାଲେଖାକାର (ଲେଖା ଓ ହକଦାରୀ)ଓଡିଶା, କାର୍ଯ୍ୟାଳୟଙ୍କ ଦ୍ୱାରା ଉପଲବ୍ଧ ସୂଚନା ଅନୁଯାୟୀ ଦେଖାଗଲା ଯେ ମାର୍ଚ୍ଚ 2013 ସୁଦ୍ଧା 40ଟି ବିଭାଗ ମଧ୍ୟରୁ 35ଟି ବିଭାଗ ଉପରେ 22221.22 କୋଟିର (ପରିଶିଷ୍ଟ 3.1) ବିନିଯୋଗ ପ୍ରମାଣ ପତ୍ର ବକେୟା ରହିଥିଲା । ବୃହତ୍ ଖିଲାପକାରୀ ଭାବେ ପଞ୍ଚାୟତରାଜ (7050.92 କୋଟି ଟଙ୍କା), ଯୋଜନା ଓ ସମନ୍ୱୟ ବିଭାଗ (3220.75 କୋଟି ଟଙ୍କା), ଗୃହ ଓ ନଗର ଉନ୍ନୟନ ବିଭାଗ (2288.65 କୋଟି ଟଙ୍କା), ଆଦିବାସୀ, ଜରିଜନ ଓ ସଂଖ୍ୟାଲଘୁ ଏବଂ ପଛୁଆ ବର୍ଗ (2190-02 କୋଟି ଟଙ୍କା) ଏବଂ ଗ୍ରାମୀଣ ବିକାଶ ବିଭାଗ (1434-24 କୋଟି ଟଙ୍କା) ଥିଲେ । ଏହିପରି ମୋଟ ବକେୟା ପରିମାଣ 16184.58 କୋଟି ଟଙ୍କା ଯାହା ମୋଟ ବକେୟା ବିନିଯୋଗ ପ୍ରମାଣ ପତ୍ରର 72.83 ପ୍ରତିଶତ (ମାର୍ଚ୍ଚ 2013) ଅଟେ ।

ସେହିପରି 2011-12 ମଧ୍ୟରେ ମହାଲେଖାକାର (ସାଧାରଣ ଓ ସାମାଜିକ କ୍ଷେତ୍ର ଅତିର)ଓଡିଶାଙ୍କ ଦ୍ୱାରା ଅତିର୍ କରାଯାଇଥିବା 34ଟି ଅର୍ଥସ୍ ଗୁଡିକରେ 1117-35 କୋଟି ଟଙ୍କା ଅନୁଦାନର ବିନିଯୋଗ ପ୍ରମାଣ ପତ୍ର, ବାକି ରହିଥିଲା, ସେଗୁଡିକ ହେଲା – ସରକାରୀ କାର୍ଯ୍ୟାଳୟ (21), ସ୍ୱାୟତ୍ତ ନିକାୟ (10) ଏବଂ ସହରୀ ସ୍ଥାନୀୟ ନିକାୟ (3) । ବକେୟା ବିନିଯୋଗ ପ୍ରମାଣପତ୍ରରେ ବିଭାଗ ଖୁରା ବିବରଣୀ ପରିଶିଷ୍ଟ – 3.2 ରେ ଦର୍ଶାଯାଇଛି ।

ଏହା ବ୍ୟତୀତ ତିସେମ୍ବର 2012 ଶେଷ ସୁଦ୍ଧା 30ଟି ବିଭାଗ ବିପକ୍ଷରେ 6588.24 କୋଟି ଟଙ୍କାର ବିନିଯୋଗ ପ୍ରମାଣ ପତ୍ର ବକେୟା ରହିଥିଲା । ବିଭାଗଖୁରା ବକେୟା ବିନିଯୋଗ ପ୍ରମାଣ ପତ୍ର ପରିଶିଷ୍ଟ – 3.3 ରେ ଦର୍ଶାଯାଇଛି । ପ୍ରଚୁର ବକେୟାର କାରଣ ମୁଖ୍ୟତଃ ମୁଖ୍ୟ ନିୟନ୍ତ୍ରଣ ଅଧିକାରୀ ତଥା ବିଭାଗୀୟ ମୁଖ୍ୟଙ୍କ ଦ୍ୱାରା ବିନିଯୋଗ ପ୍ରମାଣ ପତ୍ରର ଯଥା ସମୟରେ ପ୍ରାପ୍ତିର ଅନୁଧ୍ୟାନ ପାଇଁ ଓ.ଜି.ଏଫ.ଆରର ପ୍ରଚଳିତ ନିର୍ଦ୍ଦେଶକୁ ନ ମାନିବା ଦ୍ୱାରା ଏବଂ ଚିରାଚରିତ ପ୍ରଣାଳୀରେ ପୂର୍ବ ଅନୁଦାନର ବିନିଯୋଗର ପ୍ରମାଣ ପତ୍ର ପାଇଁ ଆଗ୍ରହ ନ ଦେଖାଇ ପୁନଃ ଅନୁମୋଦନ ପ୍ରଦାନ ଯୋଗୁଁ ହୋଇଥିଲା, ଯାହାକି ଓ.ଜି.ଏଫ.ଆର୍ ଏବଂ ମଞ୍ଜୁରୀ ଆଦେଶରେ ନିର୍ଦ୍ଧାରିତ ହୋଇଛି । ବିନିଯୋଗ ପ୍ରମାଣ ପତ୍ର ଅଭାବରେ ଦୁଇଟି ପ୍ରମାଣ ପତ୍ର (ଦିଗ ଅପରିବର୍ତ୍ତନ ଏବଂ ଅପବ୍ୟବହାର ନ ହେବା) ଯାହାକି ସରକାରୀ ଅନୁଦାନ ଖର୍ଚ୍ଚ କରିପାରିବାର କ୍ଷମତା ଦେବାର ଥିଲା ତାହା ବିଭାଗୀୟ ମୁଖ୍ୟ /ମୁଖ୍ୟ ନିୟନ୍ତ୍ରଣ ଅଧିକାରୀମାନେ ପାଳନ କରି ନ ଥିଲେ । ସରକାର ଯିଏକି ଅନୁଦାନ

ଦେଇଥାନ୍ତି ସଠିକ ଉପାୟରେ ଅନୁଦାନ ଉପଯୋଗର ଭରସା ପାଇ ନ ଥିଲେ । ଏହି ପ୍ରକ୍ରିୟାର ବିଳମ୍ବ ପାଇଁ ପ୍ରବର୍ତ୍ତନାତ୍ମକ ଖର୍ଚ୍ଚ ଦେଶନେଶ ନିଧର ଉଦ୍ଦେଶ୍ୟ ପରିବର୍ତ୍ତନ ଏବଂ ମିଥ୍ୟା ସମ୍ପତ୍ତି ସୃଷ୍ଟିର ସମ୍ଭାବନା ରହେ ଯାହା ପାଇଁ ମୁଖ୍ୟ ନିୟନ୍ତ୍ରଣ ଅଧିକାରୀ ତଥା ବିଭାଗୀୟ ମୁଖ୍ୟମାନେ ସମଭାବରେ ଦାୟୀ ।

ସରକାର (ନଭେମ୍ବର 2013) ରେ ଜଣାଇଲେ ଯେ ସବୁ ବିଭାଗକୁ ଅର୍ଥ ବିଭାଗ ଦ୍ୱାରା ହୋଇଥିବା ପତ୍ର ନମ୍ବର 18022 / F ତା: 18-05-2013, ଯେଉଁଥିରେ ବିନିଯୋଗ ପ୍ରମାଣପତ୍ର ଦାଖଲ ନ କରିବା ଯୋଗୁଁ ଅଧିକାରୀମାନଙ୍କୁ ଦାୟୀ କରି ଦରମା ବନ୍ଦ କରିବା ପାଇଁ ଲେଖାଯାଇଛି, ସେହି ପତ୍ରରେ ନିର୍ଦ୍ଦେଶ ଥିବା ଶୁଖିଲା ଓ ପଦକ୍ଷେପ ଯୋଗୁଁ 12721.79 କୋଟି ଟଙ୍କାର ବିନିଯୋଗ ପ୍ରମାଣ ପତ୍ର ଦାଖଲ କରିଛନ୍ତି ।

3.2 ପୁଞ୍ଜୀନୁପୁଞ୍ଜ ଅନୁଦାନ /ରଣର ବିବରଣୀ ପ୍ରଦାନ ନ କରିବା / ପ୍ରଦାନରେ ବିଳମ୍ବ

ମହାଲେଖା ନିୟନ୍ତ୍ରକ ତଥା ମହାସମୀକ୍ଷକଙ୍କ (କର୍ତ୍ତବ୍ୟ, କ୍ଷମତା ଏବଂ ସେବାର ସର୍ତ୍ତାବଳୀ) ଅଧିନିୟମ 1971 ଅନ୍ତର୍ଗତ ଧାରା 14 ଏବଂ ଧାରା 15 ର ପରିସର ମଧ୍ୟରେ ଆସୁଥିବା ସଂସ୍ଥାମାନଙ୍କୁ ଚିହ୍ନିତ କରିବା ପାଇଁ ସରକାର ଏବଂ ବିଭାଗୀୟ ମୁଖ୍ୟମାନେ ପ୍ରତିବର୍ଷ ଅନୁଷ୍ଠାନମାନଙ୍କୁ ପ୍ରଦତ୍ତ ଆର୍ଥିକ ସହାୟତା, ସହାୟତାର ଉଦ୍ଦେଶ୍ୟ ଏବଂ ବ୍ୟୟର ସବିଶେଷ ବିବରଣୀ ଲେଖା ସମୀକ୍ଷାକୁ ପ୍ରଦାନ କରିବା ଉଚିତ । ଅଧିକତର ରେଗୁଲେସନ ଅନ୍ ଅତିର୍ ଏଣ୍ଡ ଏକାଉଣ୍ଟସ 2007 ଅନୁଯାୟୀ ସରକାର ଏବଂ ବିଭାଗୀୟ ମୁଖ୍ୟମାନେ ପ୍ରତିବର୍ଷ କୁଲାଲ ମାସ ଶେଷ ସୁଦ୍ଧା ଦଶ ଲକ୍ଷ ଟଙ୍କାରୁ ଉର୍ଦ୍ଧ୍ୱ ସହାୟତା ବା ରଣ ଦିଆଯାଇଥିବା ଅନୁଷ୍ଠାନମାନଙ୍କର ତାଲିକା ଲେଖା ପରୀକ୍ଷା କାର୍ଯ୍ୟାଳୟକୁ ପ୍ରଦାନ କରିବା କଥା ଯେଉଁଥିରେ କି (କ) ସହାୟତାର ପରିମାଣ (ଖ) ସହାୟତାର ମଞ୍ଜୁରୀର ଉଦ୍ଦେଶ୍ୟ ଏବଂ (ଗ) ସଂସ୍ଥାର ମୋଟ ବ୍ୟୟ ଦର୍ଶାଇବା ଉଚିତ । ମହାଲେଖା ନିୟନ୍ତ୍ରକ ତଥା ମହାସମୀକ୍ଷକଙ୍କ 2008-09, 2009-10, 2010-11 ଏବଂ 2011-12 ବର୍ଷ ପାଇଁ ରାଜ୍ୟ ଆର୍ଥିକ ସ୍ଥିତିର ପ୍ରତିବେଦନର ଅନୁଛେଦ 3.2 ରେ ସରକାରୀ ବିଭାଗ ଏବଂ ସେମାନଙ୍କର ବିଭାଗୀୟ ମୁଖ୍ୟମାନଙ୍କୁ ଏହି ସୂଚନା ଉପଲବ୍ଧ କରିବାର ନୈତିକ ଦାୟିତ୍ୱ ବିଷୟରେ ଉଲ୍ଲେଖ କରାଯାଇଥିଲା । ଅକ୍ଟୋବର 2013 ସୁଦ୍ଧା ଅର୍ଥ ବିଭାଗ 2012-13 ପାଇଁ ବିସ୍ତୃତ ବିବରଣୀ ପ୍ରଦାନ କରିନାହାନ୍ତି । ଏହା ଫଳରେ ବିଧାନ ମଣ୍ଡଳ / ସରକାରଙ୍କୁ କେଉଁ ଉପାୟରେ ତାଙ୍କ ଦ୍ୱାରା ପ୍ରଦତ୍ତ ସହାୟତା / ମଞ୍ଜୁରୀ ବିନିଯୋଗ କରାଗଲା ମୁଖ୍ୟତଃ ଉଦ୍ଦେଶ୍ୟ ପରିବର୍ତ୍ତନ ଓ ଅପବ୍ୟବହାର ହେବା ବିଷୟରେ ଅତିର୍ ଭରସା ଯୋଗାଇବାକୁ ସମ୍ଭବ ହୋଇପାରିଲା ନାହିଁ । ଏହା ସରକାରୀ ବ୍ୟବସ୍ଥାରେ ଖର୍ଚ୍ଚର ନିୟନ୍ତ୍ରଣକୁ ଦୁର୍ବଳ କରିଦେଇଥିଲା । ଏହା ସତ୍ତ୍ୱେ ମହାଲେଖା ନିୟନ୍ତ୍ରକ ତଥା ମହାସମୀକ୍ଷକଙ୍କ (କର୍ତ୍ତବ୍ୟ, କ୍ଷମତା ଏବଂ ସେବାର ସର୍ତ୍ତାବଳୀ) ଅଧିନିୟମ 1971 ଅନ୍ତର୍ଗତ ଧାରା 14 (1) ପରିସର ମଧ୍ୟରେ ଆସୁଥିବା ଏକ ନୂଆ ସଂସ୍ଥା ଏହି ବର୍ଷ 2008-13 ରେ ଚିହ୍ନିତ କରାଯାଇଥିଲା ।

3.3 ସ୍ୱାୟତ୍ତ ନିକାୟମାନଙ୍କର ହିସାବ/ଲେଖା ପରୀକ୍ଷା ପ୍ରତିବେଦନ ଉପସ୍ଥାପନରେ ବିଳମ୍ବ

ବିଭିନ୍ନ ସରକାରୀ କ୍ଷେତ୍ର ଅଧୀନରେ ମୋଟାମୋଟି ଭାବେ 219ଟି ସ୍ୱାୟତ୍ତ ନିକାୟ ଯେଉଁମାନଙ୍କର ସମସ୍ତ ଦେଶନେଶ ହିସାବର କାର୍ଯ୍ୟକଳାପ ପ୍ରକ୍ରିୟା ଏହି ହିସାବ, ଆଭ୍ୟନ୍ତରୀଣ ପରିଚ୍ଛେଦନା, କାର୍ଯ୍ୟକାରୀ ପଦ୍ଧତି, ପ୍ରକ୍ରିୟା ସମୀକ୍ଷା ଇତ୍ୟାଦି ସମ୍ବନ୍ଧରେ ସତ୍ୟାପନ ଓ ନିୟମିତ ଅନୁପାଳନ ଲେଖା ପରୀକ୍ଷା କରିବା ପାଇଁ ମହାଲେଖା ନିୟନ୍ତ୍ରକ ତଥା ସମୀକ୍ଷକଙ୍କ ଦ୍ୱାରା ଚିହ୍ନିତ ହୋଇଅଛି ।

ପୃଥକ ଅତିର୍ ରିପୋର୍ଟ ପାଇଁ କ୍ରମାନ୍ୱୟରେ ବିଧି ପ୍ରଣୟନ ବ୍ୟବସ୍ଥା ଦ୍ୱାରା 51ଟି ନିକାୟ ଚିହ୍ନିତ ହୋଇଥିଲା । ଏମାନଙ୍କ ମଧ୍ୟରୁ ଗୋଟିଏ (ଓଡିଶା ରାଜ୍ୟ ଆଇନ ସେବା ପ୍ରାଧିକାରୀ ଏବଂ 30ଟି ଜିଲ୍ଲା ଆଇନ୍ ସେବା ପ୍ରାଧିକାରୀ ଏବଂ ଅନ୍ୟତମ ଓଡିଶା ଜଙ୍ଗଲ କ୍ଷେତ୍ର ଉନ୍ନୟନ ପ୍ରକଳ୍ପ (ଓ.ଏଫ୍.ଏସ୍.ଡି.ପି) ଏହିପରି ମୋଟ ନିକାୟର ହିସାବର ଅତିର୍ ସଂପୂର୍ଣ୍ଣ ହୋଇ ପୃଥକ ଅତିର୍ ରିପୋର୍ଟ ଗୁଡିକ 2012-13 ରେ ଜାରି ହୋଇଯାଇଥିଲା । ଯାହା ହେଉ ସେପ୍ଟେମ୍ବର 2013 ସୁଦ୍ଧା ଏହି 32

ଟି ନିକାୟ 2012-13 ବର୍ଷର ହିସାବକୁ ଅତିର୍ ପାଇଁ ଉପଲବ୍ଧ କରି ନାହାନ୍ତି । ମହାଲେଖା ନିୟନ୍ତ୍ରକ ତଥା ମହାସମାକ୍ଷକଙ୍କ କର୍ତ୍ତବ୍ୟ, କ୍ଷମତା ଓ ସେବା ସର୍ଭାବଳୀ ଅଧିକ ନିୟମର ଧାରା 19 (3) ଅନୁସାରେ ସେପ୍ଟେମ୍ବର 2013 ସୁଦ୍ଧା ବାକିଥିବା 19 ଟି ସଂସ୍ଥା/କର୍ତ୍ତୃପକ୍ଷକର ହିସାବ ଅତିର୍ କାର୍ଯ୍ୟାଳୟରେ ପହଞ୍ଚିନ ଥିଲା, ଯଦିଓ ନଭେମ୍ବର 2010 ରୁ ମାର୍ଚ୍ଚ 2012 ମଧ୍ୟରେ ଦଶଟି² ସଂସ୍ଥା/କର୍ତ୍ତୃପକ୍ଷକର ଅତିର୍ ଦାୟିତ୍ୱ ମହାଲେଖାକାର (ସାଧାରଣ ଓ ସାମାଜିକ କ୍ଷେତ୍ରୀୟ ଅତିର୍) ଓଡ଼ିଶାଙ୍କ କାର୍ଯ୍ୟାଳୟରେ ଗ୍ରହଣ କରାଯାଇଥିଲା । ମୁଖ୍ୟ ଶାସନ ସଚିବଙ୍କୁ ଅର୍ଦ୍ଧ ସରକାରୀ ପତ୍ରଦ୍ୱାରା (ଏପ୍ରିଲ 2012) ଏବଂ ପରବର୍ତ୍ତୀ ସମୟରେ ତାହାର ଅନୁସ୍ମାରକ ପତ୍ର ଦ୍ୱାରା (ଜୁନ 2012)ରେ ଯୋଗାଯୋଗ କରାଯାଇଥିବା ସତ୍ତ୍ୱେ ରାଜ୍ୟ ସରକାର ବାକିଥିବା ଆଠଟି³ ସଂସ୍ଥା/କର୍ତ୍ତୃପକ୍ଷକ ଲେଖା ପରୀକ୍ଷାର ଦାୟିତ୍ୱ ସେପ୍ଟେମ୍ବର 2013 ସୁଦ୍ଧା ନ୍ୟସ୍ତ କରିନାହାନ୍ତି ।

ସରକାର(ନଭେମ୍ବର 2013)ରେ ଦର୍ଶାଇଥିଲେ ଯେ ସ୍ୱୟଂଶାସିତ ନିକାୟମାନଙ୍କର ହିସାବ / ଲେଖା ପରୀକ୍ଷା ପ୍ରତିବେଦନର ଉପସ୍ଥାପନ ଠିକ୍ ସମୟରେ ହେବା ଉଚିତ୍ । ସରକାର ମଧ୍ୟ ପୂର୍ବରୁ(ନଭେମ୍ବର 2012) ରେ ଏହି ବିଷୟରେ ପ୍ରତିଶ୍ରୁତି ପ୍ରଦାନ କରିଥିଲେ ସୁଦ୍ଧା ଏହି ବର୍ଷ ହିସାବ / ଲେଖା ପରୀକ୍ଷା ପ୍ରତିବେଦନ ଉପସ୍ଥାପନରେ ବିଳମ୍ବ ହୋଇଥିଲା ।

3.4 ସରକାରୀ ବିଭାଗ ପରିଚାଳିତ ବାଣିଜ୍ୟିକ କ୍ରିୟା କଳାପ

ସରକାରୀ ବିଭାଗ ଅଧିନସ୍ଥ ଯେଉଁ ଉଦ୍ୟୋଗମାନଙ୍କ ଦ୍ୱାରା ଅର୍ଦ୍ଧ ବାଣିଜ୍ୟିକ କାର୍ଯ୍ୟ କଳାପ ସମ୍ପାଦନ କରାଯାଏ । ସେମାନେ ସେମାନଙ୍କର ଆର୍ଥିକ କାର୍ଯ୍ୟକ୍ରମର ଫଳାଫଳ ଦର୍ଶାଇ ବିହିତ ଶ୍ରେଣୀରେ ବାର୍ଷିକ କର୍ତ୍ତା ହିସାବ ପ୍ରସ୍ତୁତ କରିବା କଥା, ଯଦ୍ୱାରା ସରକାର ସେମାନଙ୍କର କାର୍ଯ୍ୟଧାରାର ମୂଲ୍ୟାୟନ କରିପାରିବେ । ବାଣିଜ୍ୟିକ ଏବଂ ଅର୍ଦ୍ଧ-ବାଣିଜ୍ୟିକ କାର୍ଯ୍ୟକଳାପମାନଙ୍କର ଚୁଡ଼ାନ୍ତ ହିସାବ ସେମାନଙ୍କର ସାମଗ୍ରୀକ ଆର୍ଥିକ ଅବସ୍ଥା ଏବଂ ବ୍ୟାପାରର ଦକ୍ଷତାକୁ ପ୍ରତିଫଳିତ କରେ । ହିସାବ ଠିକ୍ ସମୟରେ ଚୁଡ଼ାନ୍ତ ନ ହେଲେ ସରକାରୀ ପୁଞ୍ଜି ଲଗାଣ ଅତିର୍/ରାଜ୍ୟ ବିଧାନସଭାର ସମୀକ୍ଷା ବାହାରେ ରହିଯାଏ । ପରିଶାପ ସ୍ୱରୂପ, ଦାୟାଦ୍ୱବୋଧତା ସୁନିଶ୍ଚିତ ଏବଂ ଆବଶ୍ୟକ ହେଉଥିବା ଦକ୍ଷତା ଅଭିବୃଦ୍ଧି ପାଇଁ ପଦକ୍ଷେପ ନେବାକୁ ସମୟ ମିଳି ନ ପାରେ । ଏହା ବ୍ୟତୀତ କୌଣସି ପ୍ରକାର ବିଳମ୍ବ ସରକାରୀ ସମ୍ପତ୍ତିର ଅପବ୍ୟୟ ଏବଂ ପ୍ରବଞ୍ଚନାତ୍ମକ କ୍ଷତିର ସମ୍ଭାବନା ସୃଷ୍ଟି କରେ ।

ମୁଖ୍ୟ ନିୟନ୍ତ୍ରଣ ଅଧିକାରୀ ତଥା ବିଭାଗୀୟ ମୁଖ୍ୟମାନେ ସୁନିଶ୍ଚିତ ହେବା ଦରକାର ଯେ ଏହି ଯୁନିଟମାନେ ସେମାନଙ୍କର କର୍ତ୍ତା ହିସାବ ପ୍ରସ୍ତୁତ କରି ରାଜ୍ୟ ମହାଲେଖାକାରଙ୍କୁ ସ୍ଥିରାକୃତ ସମୟ ସୀମା ମଧ୍ୟରେ ଅତିର୍ ପାଇଁ ପ୍ରଦାନ କରିଛନ୍ତି । ଅଗଷ୍ଟ 2013 ସୁଦ୍ଧା ଏହିପରି 16ଟି ଉଦ୍ୟୋଗ ଥିଲା ଏବଂ କେହି ହେଲେ ସେମାନଙ୍କର ହିସାବ ଫର୍ଦ୍ 2012-13 ର ପ୍ରସ୍ତୁତ କରି ନ ଥିଲେ । ଏହି 16ଗୋଟି ମଧ୍ୟରୁ ଋରିଗୋଟି ଉଦ୍ୟୋଗ ଅଚଳ ତଥା ବନ୍ଦ ଥିଲା । ସେମାନଙ୍କର ପରି ସମ୍ପତ୍ତି ଏବଂ ଦେୟତା ସରକାରଙ୍କ ଦ୍ୱାରା ସମ୍ପୂର୍ଣ୍ଣ ଭାବରେ ନିକାଶିତ କିମ୍ବା ସମାପିତ ହୋଇ ନ ଥିଲା । ଏହିପରି ଦୁଇଟି ପରିକଳ୍ପନା ଯଥା- (i) ଋଷୀମାନଙ୍କୁ ଉନ୍ନତମାନର ବିହନ କ୍ରୟ ଓ ଯୋଗାଣ ଏବଂ (ii) କୁକୁଟ ଉନ୍ନୟନ କ୍ଷେତ୍ରରେ କର୍ତ୍ତା ହିସାବ ପ୍ରସ୍ତୁତ କରିବା ପାଇଁ ସରକାରୀ ଭାବେ ବ୍ୟବସ୍ଥା କରିବାକୁ ଥିଲା । 1977-78 ଏବଂ 1979-80 ରେ କେବଳ ବ୍ୟକ୍ତିଗତ ଜମା

² (1) 9ଟି ଉନ୍ନୟନ ପ୍ରାଧିକରଣ ଯଥା: (i) ଭୁବନେଶ୍ୱର ଉନ୍ନୟନ ପ୍ରାଧିକରଣ(ii) ବ୍ରହ୍ମପୁର ଉନ୍ନୟନ ପ୍ରାଧିକରଣ(ii i) କଟକ ଉନ୍ନୟନ ପ୍ରାଧିକରଣ (iv) କଳିଙ୍ଗନଗର-ଯାଜପୁର ଉନ୍ନୟନ ପ୍ରାଧିକରଣ (v) ପାରାଦୀପ ଉନ୍ନୟନ ପ୍ରାଧିକରଣ (vi) ପୁରୀ-କୋଣାର୍କ ଉନ୍ନୟନ ପ୍ରାଧିକରଣ(vii) ସମ୍ବଲପୁର ଉନ୍ନୟନ ପ୍ରାଧିକରଣ(viii) ରାଉରକେଲା ଉନ୍ନୟନ ପ୍ରାଧିକରଣ (ix) ତାଳଚେର-ଅନୁଗୁଳ-ମେରାମଣ୍ଡଳୀ ଉନ୍ନୟନ ପ୍ରାଧିକରଣ (2) ଓଡ଼ିଶା ରାଜ୍ୟ ମହିଳା ଆୟୋଗ ।
³ (i) ଓଡ଼ିଶା ଶିଳ୍ପ ଭିତ୍ତିଭୂମି ଉନ୍ନୟନ ନିଗମ(ଇଡିକୋ) (ii) ଓଡ଼ିଶା ରାଜ୍ୟ ଗୃହ ବୋର୍ଡ(ଏସଏସବି) (iii) ଓଡ଼ିଶା ରାଜ୍ୟ ପ୍ରଦୂଷଣ ନିୟନ୍ତ୍ରଣ ବୋର୍ଡ(ଏସପିସିବି)(iv) ଓଡ଼ିଶା ପ୍ରାଥମିକ ଶିକ୍ଷା କାର୍ଯ୍ୟକ୍ରମ ପ୍ରାଧିକରଣ (v) ଓଡ଼ିଶା ରାଜ୍ୟ ବିପତ୍ତି ପରିଚାଳନା ପ୍ରାଧିକରଣ (vi) ଓଡ଼ିଶା ଜନଜାତି ସମ୍ବଳିକରଣ ଓ ଜୀବିକା କାର୍ଯ୍ୟକ୍ରମ(ଓଟିଇଏଲପି)(vii) ଦାରିଦ୍ର୍ୟ ଦୂରୀକରଣ ଓ ଭିତ୍ତିଭୂମି ବିକାଶ ପାଇଁ ଲକ୍ଷ୍ୟଭେଦୀ ଗ୍ରାମୀଣ ପ୍ରଚେଷ୍ଟା(ଟିଆରଆରଆଇପିଟିଆଇ) (viii) ଦାରିଦ୍ର୍ୟ ଓ ମାନବ ସମ୍ବଳ ବିକାଶର ମନିଟରିଂ ପ୍ରାଧିକରଣ(ପିଏଚଡିଏମଏ) ।

ଖାତା ଖୋଲା ଯାଇଥିଲା । କଳା ହିସାବ ପ୍ରସ୍ତୁତିରେ ସରକାରୀ କଲର ବିଫଳତା ସମ୍ପର୍କରେ ସରକାରୀ ହିସାବ କମିଟି (ପି.ଏ.ସି) ର ବାରମ୍ବାର ସୁପାରିଶ⁴ କରିଥିବା ସତ୍ତ୍ୱେ ଏବଂ ମହାଲେଖା ନିୟନ୍ତ୍ରକ ତଥା ମହାସମାପକଙ୍କ ସିଭିଲ ଅଭିଭାବ ରିପୋର୍ଟ (2007-08 ପର୍ଯ୍ୟନ୍ତ) ଏବଂ ପରବର୍ତ୍ତୀ ବର୍ଷର ରାଜ୍ୟ ଆର୍ଥିକ ସ୍ଥିତିର ରିପୋର୍ଟ (2007-08) ମାନଙ୍କରେ ବାରମ୍ବାର ମନ୍ତବ୍ୟ ଦେଇଥିବା ସତ୍ତ୍ୱେ ଏ ପର୍ଯ୍ୟନ୍ତ ଏହି ଉଦ୍ୟୋଗମାନଙ୍କ ଦ୍ୱାରା କଳା ହିସାବ ପ୍ରସ୍ତୁତିରେ କୌଣସି ଉନ୍ନତି ପରିଲକ୍ଷିତ ହୋଇନାହିଁ । କଳା ହିସାବ ପ୍ରସ୍ତୁତିରେ ବକେୟା ଏବଂ ସରକାରୀ ପୁଞ୍ଜି ବିନିଯୋଗର ବିଭାଗ ଦ୍ୱାରା ସ୍ଥିତି ପରିଶିଷ୍ଟ-3.4 ରେ ଦର୍ଶାଯାଇଛି, ସରକାର ଆଉ ବିଳମ୍ବ ନ କରି ହିସାବ ପ୍ରସ୍ତୁତି ଏବଂ ତୃତୀୟ କରିବା ପାଇଁ ସ୍ୱତନ୍ତ୍ର ପଦକ୍ଷେପ ନେବା ଉଚିତ । ଯେହେତୁ ବିଳମ୍ବ, ତୋଷରପାତ ଏବଂ ଆତ୍ମସାତ୍ ଇତ୍ୟାଦିକୁ ପ୍ରୋତ୍ସାହନ ଦେଇଥାଏ । କଳା ହିସାବ ପ୍ରସ୍ତୁତିରେ ଅବହେଳା ସମ୍ପର୍କରେ ଅନୁସନ୍ଧାନ ଏବଂ କାର୍ଯ୍ୟାନୁଷ୍ଠାନ ଆରମ୍ଭ ପାଇଁ ଅର୍ଥ ବିଭାଗକୁ (ସେପ୍ଟେମ୍ବର 2013) ଜଣାଇ ଦିଆଗଲା ।

ସରକାର (ନଭେମ୍ବର 2013)ରେ ଦର୍ଶାଇଥିଲେ ଯେ ସଂପୃକ୍ତ ପ୍ରଶାସନିକ ବିଭାଗ ଗୁଡ଼ିକୁ ବିଭାଗ ଦ୍ୱାରା ପରିଚାଳିତ ବାଣିଜ୍ୟିକ ସଭାଗୁଡ଼ିକର ସମଯୋଗିତ କଳା ହିସାବଗୁଡ଼ିକ ଦ୍ୱାରା ଉପସ୍ଥାପନା ପାଇଁ ନିର୍ଦ୍ଦେଶାବଳୀ ଜାରି କରାଯିବ । ବିଭାଗଗୁଡ଼ିକ ଦ୍ୱାରା କରାଯାଇ ଜଣାଇ ଦିଆଯିବ । ସରକାର ମଧ୍ୟ ପୂର୍ବରୁ (ନଭେମ୍ବର 2012) ରେ ଏ ବିଷୟରେ ପ୍ରତିଶ୍ରୁତି ପ୍ରଦାନ କରିଥିଲେ ସୁଦ୍ଧା ବିଭାଗଗୁଡ଼ିକ ଦ୍ୱାରା ପରିଚାଳିତ ବାଣିଜ୍ୟିକ ସଭାଗୁଡ଼ିକ ଦ୍ୱାରା ବର୍ଷିକ ମଧ୍ୟରେ କଳା ହିସାବ ପ୍ରସ୍ତୁତ କରାଯାଇ ନାହିଁ ।

ସରକାର (ନଭେମ୍ବର 2013) ରେ ଦର୍ଶାଇଥିଲେ ଯେ ବିଭାଗଗୁଡ଼ିକ ଦ୍ୱାରା ପରିଚାଳିତ ବାଣିଜ୍ୟିକ ସଭାଗୁଡ଼ିକ ଦ୍ୱାରା କଳା ହିସାବ ପ୍ରସ୍ତୁତ କରିବା ପାଇଁ ଏକ ଆଦର୍ଶ ନକସାକୁ ବିଚ୍ଚିତ କରାଯିବ ।

3.5 ଆତ୍ମସାତ୍, କ୍ଷତି ଏବଂ ତୋଷରପାତ ଇତ୍ୟାଦି ସଂପର୍କୀୟ.

ଓଡ଼ିଶା ସାଧାରଣ ବିଭାଗ ନିୟାମକ ପ୍ରଥମ ଭାଗ ଅନୁଯାୟୀ ସରକାରୀ ଅଧିକାରୀମାନେ ସରକାରୀ ଅର୍ଥ, ବିଭାଗୀୟ ରାଜସ୍ୱ ଭଣ୍ଡାର ଏବଂ ଅନ୍ୟାନ୍ୟ ସରକାରୀ ସମ୍ପତ୍ତିର କ୍ଷତିର ପରିମାଣ ଯଦି 500 ଟଙ୍କା କିମ୍ବା ତଦୁର୍ଦ୍ଧ୍ୱ ହୋଇଥାଏ, ବିଭାଗୀୟ ଅଧିକାରୀଙ୍କ ଦ୍ୱାରା ତତ୍ତ୍ୱସାତ୍ ଉପରିସ୍ଥ ଅଧିକାରୀ ଏବଂ ମହାଲେଖାକାର (ସାଧାରଣ ଏବଂ ସାମାଜିକ କ୍ଷେତ୍ର ଲେଖା)ଓଡ଼ିଶାକୁ ପାଇଁ କ୍ଷମତା ପ୍ରାପ୍ତ ହୋଇଛନ୍ତି । ରାଜ୍ୟ ସରକାରଙ୍କର ବିଭିନ୍ନ ବିଭାଗରେ 1750 କ୍ଷେତ୍ରରେ 17.07 କୋଟି ଟଙ୍କାର ସରକାରୀ ଅର୍ଥର ଆତ୍ମସାତ୍‌କରଣ, ତୋଷରପାତ ଇତ୍ୟାଦି ମାମଲା ମାର୍ଚ୍ଚ 2013 ସୁଦ୍ଧା ଜଣାଇଥିଲେ । ଯେଉଁ ସବୁର ତୃତୀୟ କାର୍ଯ୍ୟାନୁଷ୍ଠାନ ବିଚ୍ଚିତ ହୋଇଥିଲା । ବକେୟା ମାମଲା ଗୁଡ଼ିକର ବିଭାଗଦ୍ୱାରା ଅବଧି ଅନୁସାରେ ସମାପ୍ତ ପରିଶିଷ୍ଟ-3.5 ରେ ଏବଂ ଉକ୍ତ ମାମଲାର ପ୍ରକାର ଭେଦ ପରିଶିଷ୍ଟ-3.6 ରେ ଦର୍ଶାଯାଇଛି । ବକେୟା ମାମଲା ଗୁଡ଼ିକର ଅବଧି ଏବଂ ପ୍ରତି ବର୍ଷରେ ଥିବା ଚୋରି ଓ ତୋଷରପାତ /କ୍ଷତି ମାମଲା ସଂଖ୍ୟା ଯାହାକି ଉପରୋକ୍ତ ପରିଶିଷ୍ଟରେ ଏବଂ ସେଗୁଡ଼ିକର ସମାପ୍ତ ମାର୍ଚ୍ଚ 2013 ସୁଦ୍ଧା ସାରଣୀ-3.2 ରେ ସାରାଂଶୀକୃତ କରାଯାଇଛି ।

ସାରଣୀ 3.2(i): ଆତ୍ମସାତ୍, କ୍ଷତି ଏବଂ ତୋଷରପାତ ଇତ୍ୟାଦିର ପାର୍ଶ୍ୱଚିତ୍ର

ବକେୟା ମାମଲାର ଅବଧି		
ମାମଲାର ଅବଧି	ମାମଲା ସଂଖ୍ୟା	ବକେୟା ପରିମାଣ (ଲକ୍ଷ ଟଙ୍କାରେ)
0-5	9	21.43
5 - 10	77	300.88
10 - 15	201	319.74
15 - 20	272	389.94

⁴ ଦଶମ ବିଧାନସଭା ଚତୁର୍ଦ୍ଦଶ ପ୍ରତିବେଦନ, ଅନୁକ୍ଷେପ-12 ଓ 15, ଦଶମ ବିଧାନ ସଭା ଚତୁର୍ଦ୍ଦଶ ପ୍ରତିବେଦନ ଅନୁକ୍ଷେପ-2 ଓ 6 ।

ବକେୟା ମାମଲାର ଅବଧି		
ମାମଲାର ଅବଧି	ମାମଲା ସଂଖ୍ୟା	ବକେୟା ପରିମାଣ (ଲକ୍ଷ ଟଙ୍କାରେ)
20 - 25	343	177.32
25 ଏବଂ ତଦୁର୍ଦ୍ଧ	848	497.58
ମୋଟ	1750	1706.89

ସାରଣୀ 3.2(ii): ବକେୟା ମାମଲାଗୁଡ଼ିକର ପ୍ରକାରଭେଦ ଏବଂ ତୋଷରପାତ ଇତ୍ୟାଦିର

ବକେୟା ମାମଲାଗୁଡ଼ିକର ପ୍ରକାରଭେଦ	ମାମଲା ସଂଖ୍ୟା	ବକେୟା ପରିମାଣ (ଲକ୍ଷ ଟଙ୍କାରେ)
ଚୋରା	795	342.77
ଦ୍ରବ୍ୟର ଆତ୍ମସାତକରଣ ଓ କ୍ଷତି	955	1364.12
ମୋଟ	1750	1706.89
ବର୍ଷ ମଧ୍ୟରେ ସରକାରୀ ହିସାବରୁ ବାଦ ଦେଇଥିବା କ୍ଷତି ସମ୍ପର୍କିତ ମାମଲା	0	0.00
ମୋଟ ବକେୟା ମାମଲା	1750	1706.89

ଉତ୍ତ: ପ୍ରଧାନ ମହାଲେଖାକାର ଆର୍ଥିକ ଓ ରାଜସ୍ୱ ଅତିର, ଓଡ଼ିଶା ମହାଲେଖାକାର(ସାଧାରଣ ଓ ସାମାଜିକ କ୍ଷେତ୍ରୀୟ)ଅତିର, ଓଡ଼ିଶା ଏବଂ ବରିଷ୍ଠ ଲେଖାକାର (ଆର୍ଥିକ କ୍ଷେତ୍ର-II), ପୁରୀ ଅଫିସ୍‌ର ତଥ୍ୟ ମିଳିଛି ।

ରାଜ୍ୟର ବିଭିନ୍ନ ବିଭାଗରୁ ଆସିଥିବା ସୂଚନା ସଂକଳନ କରି, ବାକିଥିବା କେସ୍ ଗୁଡ଼ିକର କାରଣ(ପରିଶିଷ୍ଟ-3.7) ପାଞ୍ଚଟି ଭାଗରେ ବିଭକ୍ତ, ଯାହାର ସାର ସାରଣୀ ୩.୩ ରେ ନିମ୍ନରେ ଦିଆଗଲା ।

ସାରଣୀ 3.3: ପ୍ରକାରଭେଦ ଅନୁସାରେ ଆମ୍ବସାତ୍ କ୍ଷତି ଏବଂ ତୋଷରପାତ ଆଦି ମାମଲାଗୁଡ଼ିକର ବୃତ୍ତାନ୍ତକରଣ ପାଇଁ ବିବରାୟନ ।

ବକେୟା ମାମଲାର ବିଳମ୍ବର କାରଣ	ମାମଲା ସଂଖ୍ୟା	ପରିମାଣ (ଲକ୍ଷ ଟଙ୍କାରେ)
i) ବିଭାଗୀୟ ଏବଂ ଅପରାଧିକ ତଦନ୍ତ ଅପେକ୍ଷାରେ	476	491.13
ii) ବିଭାଗୀୟ କାର୍ଯ୍ୟାନୁଷ୍ଠାନ ଆରମ୍ଭ କରାଯାଇଛି କିନ୍ତୁ ବୃତ୍ତାନ୍ତ ହୋଇ ପାରିନାହିଁ	601	705.61
iii) ଅପରାଧ ଅନୁଶୀଳନ କାର୍ଯ୍ୟବିଧି ବୃତ୍ତାନ୍ତ କିନ୍ତୁ କ୍ଷତି ରାଶିର ଭରଣା ପାଇଁ ମାମଲା ଜାରି ହୋଇନାହିଁ	32	19.91
iv) କ୍ଷତି ରାଶିର ଭରଣା କିମ୍ବା ସରକାରୀ ହିସାବରୁ ବାଦ ଦେବା ଆଦେଶ ଅପେକ୍ଷାରେ	494	198.11
v) ଅଦାଲତ ଆଦେଶ ଅପେକ୍ଷାରେ	147	292.13
ମୋଟ	1750	1706.89

ଉତ୍ତ: ପ୍ରଧାନ ମହାଲେଖାକାର ଆର୍ଥିକ ଓ ରାଜସ୍ୱ ଅତିର, ଓଡ଼ିଶା ମହାଲେଖାକାର(ସାଧାରଣ ଓ ସାମାଜିକ କ୍ଷେତ୍ରୀୟ)ଅତିର, ଓଡ଼ିଶା ଏବଂ ବରିଷ୍ଠ ଲେଖାକାର (ଆର୍ଥିକ କ୍ଷେତ୍ର-II), ପୁରୀ ଅଫିସ୍‌ର ତଥ୍ୟ ମିଳିଛି ।

ଉପରୋକ୍ତ ସାରଣୀର ଏହା ଦେଖାଗଲା ଯେ 1965-66 ମସିହାରୁ 48 ବର୍ଷ ଧରି 4.91 କୋଟି ଟଙ୍କାର 476 ଟି ମାମଲା ବିଭାଗୀୟ ଏବଂ ଅପରାଧିକ ତଦନ୍ତ ଅପେକ୍ଷାରେ ରହିଛି । ସେହିପରି 494 ଟି ମାମଲାରୁ 1.98 କୋଟି ଟଙ୍କା ଆଦାୟ

କିମ୍ବା ହିସାବରୁ ବାଦ ଦେବା ପାଇଁ କ୍ଷମତାପନ୍ନ ପ୍ରାଧିକାରୀଙ୍କର ଆଦେଶ ଅପେକ୍ଷାରେ ରହିଛି । ସରକାରଙ୍କର ସଂପୃକ୍ତ ବିଭାଗର ମୁଖ୍ୟମାନେ ଓଡ଼ିଶା ସାଧାରଣ ବିଭାଗ ନିୟମର ଧାରା ଅନୁସାରେ ସଠିକ ପଦକ୍ଷେପ ନେଇ ମାମଲାଗୁଡ଼ିକ ସରକାରୀ ହିସାବରୁ ବାଦ ଦେବାରେ ବିଫଳ ହୋଇଥିଲା । ଅତିରବ୍ଧ ଦର୍ଶାଗଲା ଯେ (ମେ 2013) 7.05 କୋଟି ଟଙ୍କାର 601 ଟି ଆଡୁସାତ ଓ କ୍ଷତି ମାମଲା ଗୁଡ଼ିକର ବିଭାଗୀୟ କାର୍ଯ୍ୟାନୁଷ୍ଠାନ ଆରମ୍ଭ କରାଯାଇଥିଲା ତାହା ରୂଡାନ୍ତ ନ ହେବାର କାରଣ ଉପଲକ୍ଷ କରିପାରି ନ ଥିଲେ । ଏହିପରି ମୁଖ୍ୟ ନିୟନ୍ତ୍ରଣ ଅଧିକାରୀମାନେ ସେମାନଙ୍କର ବିଭାଗ ଉପରେ ବାକିଥିବା ଭିଜିଲାନ୍ସ ମାମଲାଗୁଡ଼ିକ ପ୍ରତି ଅନାଗ୍ରହଭାବକୁ ସୂଚାଇଥାଏ ।

ସରକାର(ନଭେମ୍ବର 2013) ଆଡୁସାତ, କ୍ଷତି ଏବଂ ତୋଷରପାତ ମାମଲାଗୁଡ଼ିକର ସମୟାନୁବର୍ତ୍ତୀ କାର୍ଯ୍ୟାନୁଷ୍ଠାନ ଗ୍ରହଣ ପାଇଁ ସଂପୃକ୍ତ ପ୍ରଶାସନିକ ବିଭାଗଗୁଡ଼ିକୁ ନିର୍ଦ୍ଦେଶ ଦେଉଥିଲେ । ସରକାର ମଧ୍ୟ ପୂର୍ବରୁ (ନଭେମ୍ବର 2012) ଏ ବିଷୟରେ ପ୍ରତିଶ୍ରୁତି ପ୍ରଦାନ କରିଥିଲେ କିନ୍ତୁ ବର୍ଷକ ମଧ୍ୟରେ କୌଣସି ପ୍ରମୁଖ କାର୍ଯ୍ୟାନୁଷ୍ଠାନ ଗ୍ରହଣ କରାଯାଇ ନାହିଁ ।

3.6 ବ୍ୟବସ୍ଥିତ କରିବା ନିମିତ୍ତ ବିଚରାଧିନ ଥିବା ସଂକ୍ଷିପ୍ତ ଅନିୟମିତ ବିଲ

ଓଡ଼ିଶା କୋଷାଗାର ସଂହିତା ପ୍ରଥମ ଭାଗ ଅଧିନିୟମ 260 ଏବଂ 261 ତଥା ଓଡ଼ିଶା ସାଧାରଣ ବିଭାଗ ନିୟମକ ଧାରା 84 ଅନୁଯାୟୀ ପ୍ରତ୍ୟେକ ଉଠାଣ ଅଧିକାରୀ ସମସ୍ତ ସଂକ୍ଷିପ୍ତ ଅନିୟମିତ ବିଲ ଯାହା ଚଳିତ ମାସ ପୂର୍ବରୁ ସଂଘଟିତ ହୋଇଛି, ତା ପାଇଁ ବିଶଦ ବିଲ ଆକସ୍ମିକ ବ୍ୟୟ ନିମନ୍ତେ ସଂପୃକ୍ତ ନିୟନ୍ତ୍ରଣ ଅଧିକାରୀଙ୍କ ନିକଟକୁ ପ୍ରତିସ୍ୱାକ୍ଷର ପାଇଁ ପ୍ରେରଣ କରିବାର ପ୍ରମାଣ କରିବେ ଯାହା ମହା ଲେଖାକାରଙ୍କ ନିକଟକୁ ପଠାଯିବ 2004 ରୁ 2013 ବର୍ଷ ମଧ୍ୟରେ ସମୁଦାୟ 412.31 କୋଟି ଟଙ୍କାର ସଂକ୍ଷିପ୍ତ ଅନିୟମିତ ବିଲ ଉଠାଣ ହୋଇଥିଲା, ଯାହା ବିପକ୍ଷରେ ମାତ୍ର 359.35 କୋଟି ଟଙ୍କାର (87.1 ପ୍ରତିଶତ) ବିଶଦ ପ୍ରତି ସ୍ୱାକ୍ଷରିତ ବିଲ 2012-2013 ବର୍ଷ ମଧ୍ୟରେ ପ୍ରାପ୍ତ ହୋଇଥିଲା । ଫଳରେ 31 ମାର୍ଚ୍ଚ 2013 ସୁଦ୍ଧା 52.96 କୋଟି ଟଙ୍କାର ସଂକ୍ଷିପ୍ତ ଅନିୟମିତ ବିଲ ବାକି ରହିଲା । ଏହାର ବାର୍ଷିକ ଖୁରା ବିଶଦ ବିବରଣୀ ସାରଣୀ 3.4 ରେ ଦର୍ଶାଯାଇଛି ।

ସାରଣୀ 3.4: ସଂକ୍ଷିପ୍ତ ଅନିୟମିତ ବିଲ ବାବଦକୁ ବାକିଥିବା ବିଶଦ ପ୍ରତି ସ୍ୱାକ୍ଷରିତ ଅନିୟମିତ ବିଲ

(କୋଟି ଟଙ୍କାରେ)

ବର୍ଷ	ସଂକ୍ଷିପ୍ତ ଅନିୟମିତ ବିଲ ପରିମାଣ	ବାକିଥିବା ବିଶଦ ଅନିୟମିତ ବିଲ ରାଶି	ବାକିଥିବା ବିଶଦ ଅନିୟମିତ ବିଲ ସଂକ୍ଷିପ୍ତ ଅନିୟମିତ ବିଲର	ବକେୟା ସଂକ୍ଷିପ୍ତ ଅନିୟମିତ ବିଲ ସଂଖ୍ୟା
Up to 2008-09	192.50	5.69	2.95	1340
2009-10	48.95	1.62	3.30	402
2010-11	35.54	3.27	9.20	557
2011-12	61.18	7.22	11.80	945
2012-13	74.14	35.16	47.42	3940
ମୋଟ	412.31	52.96	12.84	7184

ଉତ୍ତ: ରାଜ୍ୟ ସରକାରଙ୍କ ବିଭିନ୍ନ ବିଭାଗରୁ ସଂଗୃହିତ ହୋଇଥିବା ସୂଚନାକୁ ସଂକଳନ କରି ।

ପରିଶିଷ୍ଟ 3.8 ରେ ବକେୟା ବିଶଦ ପ୍ରତି ସ୍ୱାକ୍ଷରିତ ଅନିୟମିତ ବିଲ 2012-13 ପାଇଁ ଦିଆଯାଇଛି । ଏହି ପରିଶିଷ୍ଟ ସୂଚୀତ କରାଏ କି ଅନିୟମିତ ସଂକ୍ଷିପ୍ତ ବିଲ ବ୍ୟବସ୍ଥିତ ନ କରିବା ଶୀର୍ଷରେ ତିନୋଟି ମୁଖ୍ୟ ବିଭାଗ ଯଥାକ୍ରମେ ଗୃହ 27.63 କୋଟି ଟଙ୍କା, ଉଚ୍ଚ ଶିକ୍ଷା 7.41 କୋଟି ଟଙ୍କା ଏବଂ ଯୋଜନା ଓ ସମନ୍ୱୟ 5.04 କୋଟି ଟଙ୍କା ସଂପୃକ୍ତ । ଯେହେତୁ ପ୍ରଦତ୍ତ ପାଣ୍ଡି ସଂପୃକ୍ତ କାର୍ଯ୍ୟକଳାପ ପାଇଁ ରାଜସ୍ୱ ବ୍ୟୟ ହିସାବରେ ଭାରିତ ହୋଇଛି ସେଥିପାଇଁ ଖର୍ଚ୍ଚ ହୋଇ ନଥିବା ବଳକା ରାଶିର ବିଲମିତ ବୁଝାମଣା ପ୍ରକୃତ ଖର୍ଚ୍ଚଠାରୁ ଅଧିକ ପ୍ରଦର୍ଶନ ଏବଂ ସରକାରୀ ପାଣ୍ଡିର ଆଡୁସାତ କରିବାର ଆଶଙ୍କା ମଧ୍ୟ ରହିଛି ।

ସରକାର ନଭେମ୍ବର 2013 ରେ ଜଣାଇଲେ ଯେ ଆର୍ଥିକ ପରାମର୍ଶଦାତା ଏବଂ ନିୟନ୍ତ୍ରଣ ଅଧିକାରୀମାନଙ୍କୁ ଠିକ୍ ସମୟରେ ବିଶଦ ପ୍ରତିସ୍ପାଷ୍ଟିତ ବିଲ୍ ପ୍ରେରଣ କରିବା ପାଇଁ ଅବଗତ କରାଯାଇଛି । ପ୍ରସ୍ତାବିତ ଆଇ.ଏଫ୍.ଏମ୍.ଏସ୍.ଏସ୍.ରେ ସମସ୍ତ ସଂକ୍ଷିପ୍ତ ଅନିୟମିତ ବିଲ୍ ବିପକ୍ଷରେ କେତେ ପ୍ରତିସ୍ପାଷ୍ଟିତ ବିଲ୍ ଉପସ୍ଥାପନ ହେଲା ତାକୁ ଅନ୍ ଲାଇନରେ ନିରୀକ୍ଷଣ କରିବା ପାଇଁ ବ୍ୟବସ୍ଥା କରାଯାଇଛି ।

3.7 ଅକାମି / ଅସୁଚ୍ଛିନ୍ନ ବ୍ୟକ୍ତିଗତ ଜମାଖାତା(ପି.ଡି) ସମାପ୍ତି ନ କରିବା ସମ୍ବନ୍ଧରେ

ଓଡ଼ିଶା ବଜେଟ୍ ମାନ୍ୟତା ଧାରା 141 ଏବଂ ଉପଧାରା (3) ଅନୁଯାୟୀ ତତ୍କାଳ ବ୍ୟବହାର ପାଇଁ ଆବଶ୍ୟକ ନ ଥିଲେ କୋଷାଗାରରୁ ପାଣ୍ଠି ଉଠେଇବା ଉଚିତ ନୁହେଁ । ବଜେଟ୍ ଆବଶ୍ୟକତା ସମାପ୍ତି ଏତାଇବା ପାଇଁ କୋଷାଗାରରେ ଥିବା ରାଜସ୍ୱ ହିସାବରୁ ଟଙ୍କା ଉଠାଇ (ଯାହାକି ରାଜ୍ୟ ଶୀର୍ଷ ସଂଗଠିତ ପାଣ୍ଠିର ଅଂଶ ବିଶେଷ) ବ୍ୟକ୍ତିଗତ ଜମା ଖାତାରେ ରଖିବା ଅନୁମୋଦିତ ନୁହେଁ । ବ୍ୟକ୍ତିଗତ ଜମା ଖାତାରେ ପାଣ୍ଠି ରଖାଯିବା ଦ୍ୱାରା ଏହା ରାଜ୍ୟ ହିସାବର ସ୍ୱଚ୍ଛତାକୁ ପ୍ରତିକୂଳ ଭାବେ ପ୍ରଭାବିତ କରେ ଯେହେତୁ ଏହା ରାଜସ୍ୱ ବ୍ୟୟକୁ ଅଧିକ କରି ଦର୍ଶାଇବା ସଙ୍ଗେ ସଙ୍ଗେ ସମ୍ବଳ ଖର୍ଚ୍ଚ ନ ହୋଇ ଠୁଳ ହୋଇ ରହେ, ଯାହା ଉନ୍ନୟନ ପାଇଁ ଅନ୍ୟ କେଉଁଠି ବିନିଯୋଗ ହୋଇ ପାରିଥାନ୍ତା । ପୁନଶ୍ଚ ଓଡ଼ିଶା ରାଜକୋଷ ସଂହିତା ଭାଗ-1 (ଧାରା 423) ଅନୁଯାୟୀ କୌଣସି ବ୍ୟକ୍ତିଗତ ଜମାଖାତା କ୍ରମାଗତ ଭାବେ ତିନି ଆର୍ଥିକ ବର୍ଷ ଧରି ଅଚଳ ହୋଇଥିଲେ । ତାହା ସ୍ୱୟଂକ୍ରିୟ ଭାବେ ବନ୍ଦ ହୋଇଯାଏ ଏବଂ ଅବ୍ୟୟିତ ରାଶି ସରକାରୀ ତହବିଲକୁ ଫେରି ଯାଇଥାଏ । ସେଥିପାଇଁ ରାଜକୋଷ ଅଧିକାରୀମାନେ ଆର୍ଥିକ ବର୍ଷର 31 ମାର୍ଚ୍ଚ ପରେ ତୁରନ୍ତ ମହାଲେଖାକାର (ଲେଖା ଓ ହକ୍‌ଦାରୀ)ଙ୍କୁ ଏହାର ବିସ୍ତୃତ ବିବରଣୀ ଦର୍ଶାଇଥାନ୍ତି ।

ରାଜ୍ୟର 889 ଗୋଟି କ୍ରିୟାଶୀଳ ବ୍ୟକ୍ତିଗତ ଜମାଖାତା ଯାହାର ଶୀର୍ଷକ ହେଉଛି 8443 ସିଭିଲ ଜମା- 106 ବ୍ୟକ୍ତିଗତ ଜମାଖାତା ଯେଉଁଥିରେ ମାର୍ଚ୍ଚ 2013 ସୁଦ୍ଧା 795.00 କୋଟି ଟଙ୍କା ଜମା ରହିଥିଲା । ବର୍ଷ 2012-13 ରେ ରାଜ୍ୟ ସଂଗଠିତ ପାଣ୍ଠିରୁ ବ୍ୟକ୍ତିଗତ ଜମାଖାତାରେ 1842.47 କୋଟି ଟଙ୍କା ଅନ୍ତରଣ ଜମା କରାଗଲା ଓ ସେଥି ମଧ୍ୟରୁ 1703.53 କୋଟି ଟଙ୍କା ବ୍ୟୟ ହୋଇଥିଲା । ଫଳ ସ୍ୱରୂପ ବର୍ଷ ଶେଷ ଆଡକୁ କ୍ରମ ବର୍ଦ୍ଧିଷ୍ଣୁ ଅବଶେଷ 138.94 କୋଟି ଟଙ୍କାକୁ ବୃଦ୍ଧି ହୋଇଥିଲା ।

ଓଡ଼ିଶାର ପ୍ରଧାନ ମହାଲେଖାକାର (ଲେଖା ଓ ହକ୍‌ଦାରୀ) ଙ୍କ କାର୍ଯ୍ୟାଳୟର କୋଷାଗାର ନିରୀକ୍ଷଣ ପ୍ରତିବେଦନ ଅନୁସାରେ 142 ଟି ଯୋଜନା ଓ 82 ଟି ବିବିଧ କାର୍ଯ୍ୟକଳାପ ନିମିତ୍ତ ଥିବା 2.53 କୋଟି ଟଙ୍କା ବିଗତ ତିନି ବର୍ଷ ମଧ୍ୟରେ ମାର୍ଚ୍ଚ 2012 ସୁଦ୍ଧା ଖର୍ଚ୍ଚ ନ ହୋଇ ପଡ଼ି ରହିଛି ଯାହା ଆଠଟି⁵ କୋଷାଗାର/ଉପ-କୋଷାଗାରରେ ଥିବା 21 ଟି ବ୍ୟକ୍ତିଗତ ଜମାଖାତା ଶାସକଙ୍କର ଅଟେ ।

ଏହିସବୁ ଅନିୟମିତ ଉଠାଣରେ ବିଭାଗୀୟ ମୁଖ୍ୟ ନିୟନ୍ତ୍ରଣ ଅଧିକାରୀ ଓ ଅର୍ଥ ବିଭାଗର ଅନୁମୋଦନ ଥିଲା । ଯେହେତୁ ପରବର୍ତ୍ତୀ ବର୍ଷରେ ବ୍ୟକ୍ତିଗତ ଜମାଖାତାରୁ ଉଠାଣ ବୈଧାନିକ ଅନୁମୋଦନ କିମ୍ବା ବୈଧାନିକ ମଣ୍ଡଳ ମାଧ୍ୟମରେ ଉପଯୁକ୍ତ ବ୍ୟବସ୍ଥା ଦ୍ୱାରା ଖର୍ଚ୍ଚ ହୋଇ ନ ଥାଏ, ସୁତରାଂ ଏହି ଅନିୟମିତ ଅଭ୍ୟାସ ଦ୍ୱାରା ଖର୍ଚ୍ଚ ଉପରେ ବୈଧାନିକ ନିୟନ୍ତ୍ରଣର ଅବକ୍ଷୟ ହୋଇଛି ।

ସରକାର ନଭେମ୍ବର 2013 ରେ ଦର୍ଶାଇଲେ ଯେ କୋଷାଗାର ଅଧିକାରୀମାନେ ଓଡ଼ିଶା କୋଷାଗାର ସଂହିତା ଉପଧାରା-475 ଏବଂ 479 ଅନୁଯାୟୀ ମାସିକ ଓ ବାର୍ଷିକ ଲେଖାକୁ ମିଳାମିଶା କରିବା ପାଇଁ ସ୍ଥିର କରିବେ । ଏହାର ବ୍ୟତିକ୍ରମରେ

⁵ ଉପକୋଷାଗାର ଗୁଣ୍ଡପୁର, ଜିଲ୍ଲା କୋଷାଗାର କଳାହାଣ୍ଡି, ଜିଲ୍ଲା କୋଷାଗାର ନବରଙ୍ଗପୁର, ଉପକୋଷାଗାର ଉମରକୋଟ, ଜିଲ୍ଲା କୋଷାଗାର ମାଲକାନଗିରି, ଜିଲ୍ଲା କୋଷାଗାର ଅନୁଗୁଳ, ଉପକୋଷାଗାର ଆଠମଲ୍ଲିକ, ଜିଲ୍ଲା କୋଷାଗାର ସୁନ୍ଦରଗଡ଼ ।

ବ୍ୟକ୍ତିଗତ ଜମାଖାତାରୁ ପୁନଃ ଅର୍ଥ ଉଠାଣ ବନ୍ଦ ହୋଇଯିବ । ଉପଧାରା 475 ରେ ଥିବା ସତ୍ୟାପନ ବ୍ୟବସ୍ଥାକୁ ଠିକ୍ ରୂପେ ପାଳନ କରିବା ଉଚିତ୍ । ଉତ୍ତର ଗ୍ରହଣୀୟ ନୁହେଁ କାରଣ ଅତିବ୍ ଦ୍ୱାରା ବ୍ୟକ୍ତିଗତ ଜମାଖାତାର ଯାଞ୍ଚରୁ ଏହା ଜଣାଗଲା କି 2010 ଏବଂ 2011 ବର୍ଷ ମଧ୍ୟରେ କୌଣସି ବ୍ୟକ୍ତିଗତ ଜମାଖାତା ବନ୍ଦ ହୋଇନାହିଁ । ଅନ୍ୟ ପକ୍ଷରେ 2012 ଏବଂ 2013 ବର୍ଷ ମଧ୍ୟରେ ଯଥାକ୍ରମେ 37 ଟି ଓ 8 ଟି ବ୍ୟକ୍ତିଗତ ଜମା ବନ୍ଦ ହୋଇଛି ।

3.8 ସରକାରୀ ପ୍ରାପ୍ତି ଓ ବ୍ୟୟକୁ ଲଘୁ ଶୀର୍ଷକ 800 ଅନ୍ୟାନ୍ୟ ପ୍ରାପ୍ତି ଓ 800 ଅନ୍ୟାନ୍ୟ ବ୍ୟୟ ଅଧିନରେ ଅନ୍ତର୍ଭୁକ୍ତ କରିବା ।

ସରକାରଙ୍କର ପ୍ରାପ୍ତି ଓ ବ୍ୟୟର ହିସାବକୁ ଠିକ୍ ରୂପରେ ବିଧାନମଣ୍ଡଳକୁ ପ୍ରତିବେଦିତ କରିବା ସ୍ୱଳ୍ପ ହିସାବ ପଦ୍ଧତିର ଏକ ନିର୍ଦ୍ଧାରିତ ଉପାଦାନ ଅଟେ । ଏହା ସର୍ବଦା ସାମକ୍ଷିତ ଏବଂ ଅଧିକାରୀଙ୍କ ଦ୍ୱାରା ଉଚିତ୍ ଯାଞ୍ଚ ଫଳରେ ତାହା ସମସ୍ତ ମୁଖ୍ୟ କୁନ୍ୟା କଳାପ ଅନ୍ତର୍ଗତ ଆୟବ୍ୟୟର ସଠିକ୍ ହିସାବ ସ୍ୱଳ୍ପ ମାଧ୍ୟମରେ ପ୍ରତିଫଳିତ କରିବ ଓ ସମସ୍ତ ପ୍ରଧାନ ଅଂଶଦାନମାନଙ୍କର ମୌଳିକ ସୂତନା ପାଇଁ ଅସହମତ ସ୍ତରରେ ହେବ ।

ରାଜ୍ୟ ବିଭାଗ ହିସାବ ବର୍ଷ 2012-13 ର ନଥି ଯାଞ୍ଚରୁ ଜଣା ଗଲା ଯେ 17ଟି ମୁଖ୍ୟ ହିସାବ ଶୀର୍ଷ ଅଧିନରେ (ଉତ୍ତମ ରାଜସ୍ୱ ଓ ପୁଞ୍ଜି) ସମୁଦାୟ ଖର୍ଚ୍ଚ 6169.79 କୋଟି ଟଙ୍କାରୁ 2951.82 କୋଟି ଟଙ୍କା (48 ପ୍ରତିଶତ) 800 ଅନ୍ୟାନ୍ୟ ବ୍ୟୟ ଅଧିନରେ ଶ୍ରେଣୀକୃତ ହୋଇଅଛି । ଯାହାକି ମଧ୍ୟ ପାରସ୍ପରିକ ମୁଖ୍ୟ ଶୀର୍ଷକ ଅନୁସାରେ ଥିବା ସମୁଦାୟ ଖର୍ଚ୍ଚରୁ 31 ରୁ 100 ପ୍ରତିଶତ ମଧ୍ୟରେ ବିସ୍ତାରିତ । ସେହିପରି 29ଟି ମୁଖ୍ୟ ହିସାବ ଶୀର୍ଷ ଅଧିନରେ (ରାଜସ୍ୱ ପ୍ରାପ୍ତି) ସମୁଦାୟ ପ୍ରାପ୍ତି 1206.93 କୋଟି ଟଙ୍କାରୁ 646.43 କୋଟି ଟଙ୍କା (54 ପ୍ରତିଶତ) 800 ଅନ୍ୟାନ୍ୟ ପ୍ରାପ୍ତି ଅଧିନରେ ଶ୍ରେଣୀକୃତ ହୋଇଅଛି, ଯାହାକି ପାରସ୍ପରିକ ମୁଖ୍ୟ ହିସାବ ଶୀର୍ଷକ ଅଧିନରେ ଥିବା ରାଜସ୍ୱ ଆୟର 30 ରୁ 100 ପ୍ରତିଶତ ମଧ୍ୟରେ ବିସ୍ତାରିତ ।

ଲଘୁ ଶୀର୍ଷକ 800 ଅଧିନରେ ଅଧିକ ପରିମାଣର ପ୍ରାପ୍ତି ଓ ବ୍ୟୟ ଅନ୍ତର୍ଭୁକ୍ତ କରିବା ପ୍ରତିବେଦନର ସ୍ୱଳ୍ପତାକୁ ପ୍ରଭାବିତ କରିଥାଏ ଯେହେତୁ ଏହା ସରକାରଙ୍କର ବିଭିନ୍ନ କାର୍ଯ୍ୟ କଳାପର ପୃଥକ ହିସାବ ଅସହମତି ସୂତନା ପ୍ରଦାନ କରିବାରେ ବିଫଳ ହୋଇଥାଏ । ଏହି ବିଭାଗ ଅଧିନରେ ଚାଲିଥିବା ସରକାରୀ କାର୍ଯ୍ୟ କଳାପର ପ୍ରକୃତ ଛବିକୁ ପ୍ରଚଳିତ ସରକାରୀ ହିସାବ ପ୍ରତିଫଳିତ କରିପାରିବ ନାହିଁ ବୋଲି ଏହା ସୂଚୀତ କରାଏ ଯାହା ଅଧିକାରୀ/ମାର୍ଜିତ ହେବାର ଆବଶ୍ୟକତା ଅଛି ।

3.9 ପେନସନର/ପାରିବାରିକ ପେନସନମାନଙ୍କର ମୃତ୍ୟୁ ତାରିଖ ପ୍ରମାଣ ପତ୍ର ପାଇବାରେ ଆବଶ୍ୟକ ବ୍ୟବସ୍ଥାର ଅଭାବ / ଅଧିକ ରାଶି ପ୍ରଦାନ

ରାଷ୍ଟ୍ରୀୟ ବ୍ୟାଙ୍କରେ ପେନସନ ପ୍ରଦାନର ନିର୍ଦ୍ଦେଶାବଳୀ ଅନୁସାରେ ପ୍ରତ୍ୟେକ ପେନସନର ସେମାନଙ୍କର ଜୀବନ୍ତ ପ୍ରମାଣ ପତ୍ର ପ୍ରତ୍ୟେକ ବର୍ଷର ନଭେମ୍ବର ମାସରେ ଯେଉଁ ବ୍ୟାଙ୍କରେ ସେମାନେ ପେନସନ ଉଠାଉଅଛନ୍ତି, ସେଠାରେ ଦାଖଲ କରିବେ ଅନ୍ୟଥା ସେମାନଙ୍କର ପେନସନ ପ୍ରଦାନ ବ୍ୟାଙ୍କ ପରବର୍ତ୍ତୀ ମାସରୁ ବନ୍ଦ କରିଦେବ । ଜୀବନ୍ତ ପ୍ରମାଣ ପତ୍ର ପାଇ ସାରିଲା ପରେ ବ୍ୟାଙ୍କ ପେନସନ/ପାରିବାରିକ ପେନସନ ପରବର୍ତ୍ତୀ ବର୍ଷର ନଭେମ୍ବରରୁ ଡିସେମ୍ବର ମାସ ମଧ୍ୟରେ ବ୍ୟକ୍ତିର ମୃତ୍ୟୁ ହେଲେ ମଧ୍ୟ ସେମାନଙ୍କର ଖାତାକୁ ପ୍ରଦାନ କରିବ ।

ଅତିତ୍ତ ଯାଞ୍ଚରୁ ଏହା ଜଣା ଗଲା ଯେ ଭୁବନେଶ୍ୱରରେ ଥିବା ଦୁଇଟି ଶାଖାରୁ ପେନସନ ଓ ପାରିବାରିକ ପେନସନ ବାବଦରେ 3.58 ଲକ୍ଷ ଟଙ୍କା 26 ଜଣ ପେନସନର/ପାରିବାରିକ ପେନସନରଙ୍କର ଖାତାକୁ ପ୍ରଦାନ କରାଯାଇଛି ଯାହା ବିଗତ ତିନି ବର୍ଷରୁ ଅତଳ ଅବସ୍ଥାରେ ପଡି ରହିଅଛି । ଏହାର ବିଶଦ ବିବରଣୀ 3.9 ସାରଣୀରେ ଦିଆଯାଇଛି ।

ଉତ୍ତରରେ ଏହା ଦର୍ଶା ଗଲା କି ଯେଉଁ ପେନସନରମାନଙ୍କର ସାର୍ଟିଫିକେଟ୍ ହସ୍ତଗତ ହୋଇନାହିଁ, ସେମାନଙ୍କର ତାଲିକା ସଂପୂର୍ଣ୍ଣ ଶାଖାକୁ ପ୍ରତ୍ୟେକ ବର୍ଷର ଜାନୁୟାରୀ –ଫେବୃୟାରୀ ବର୍ଷ ମଧ୍ୟରେ ପଠା ଯାଇଥିଲା । ଅଧିକ ରାଶି ପ୍ରଦାନ କ୍ଷେତ୍ରରେ

ତାହା ସଂପୂର୍ଣ୍ଣ ଜମାଖାତାରେ ବକେୟା ଥିବା ରାଶିରୁ ଅସୁଲ କରାଗଲା ଏବଂ ବାକି ଯଦି କିଛି ଥାଏ ତା’ହେଲେ ତାହା ସଂପୂର୍ଣ୍ଣ ଶାଖା ବିଧିକ ଉତ୍ତରାଧିକାରୀମାନଙ୍କଠାରୁ ଅସୁଲ କରିବାର ଥିଲା ।

ଉତ୍ତର ଗ୍ରହଣୀୟ ନୁହେଁ କାରଣ ଯେଉଁ ରାଶି ମୃତ ପେନସନର/ପାରିବାରିକ ସେନସନରଙ୍କ ଜମା ଖାତାରେ ଜମା ହୋଇଛି । ତାହା ବିଧିକ ଉତ୍ତରାଧିକାରୀ ବ୍ୟାଙ୍କକୁ ମୃତ୍ୟୁ ସମ୍ବନ୍ଧରେ ଅବଗତ ନ କରାଇ ଉଠାଇ ନେଇପାରେ । ମୃତ ପେନସନରଙ୍କ କ୍ଷେତ୍ରରେ ପାରିବାରିକ ପେନସନଠାରୁ ଅସୁଲ କରିବାର ସମ୍ଭାବନା ଅଛି ମାତ୍ର ମୃତ ପାରିବାରିକ ପେନସନ କ୍ଷେତ୍ରରେ ଏହାର ସମ୍ଭାବନା ବହୁତ କମ୍ ।

3.9.1 ଅତିରିକ୍ତ ପାରିବାରିକ ପେନସନ ପ୍ରଦାନରେ ଅନିୟମିତତା

ପେନସନରଙ୍କର ଜନ୍ମ ତାରିଖ ଓ ବର୍ଷ ଓଡ଼ିଶା ସିଭିଲ୍‌ର ସେବା (ପେନସନ) ଫର୍ମ -7 ରେ ଉଲ୍ଲେଖ ହେବା ପାଇଁ ସୁନିଶ୍ଚିତ କରିବା ନିମନ୍ତେ ଏବଂ ମହାଲେଖାକାର (ଲେଖା ଓ ହକ୍ଦାରୀ)ଙ୍କର ପେନସନ ପ୍ରଦାନ ଆଦେଶରେ (ପିପିଓ) ସହଜରେ ନଥିବୁକ୍ତ କରିବା ପାଇଁ ଯାହା ପେନସନଙ୍କର ସପକ୍ଷରେ ଅତିରିକ୍ତ ପେନସନ ପ୍ରଦାନ ନିମିତ୍ତ ଜାରି କରାଯିବ, ପେନସନ ମଞ୍ଜୁରୀ ଅଧିକାରୀ ପେନସନର ଏବଂ ପେନସନରଙ୍କର ସ୍ୱାମୀ/ସ୍ତ୍ରୀଙ୍କର ଜନ୍ମ ତାରିଖ ସମ୍ବନ୍ଧୀୟ ବିଷ୍ଣୁତ ତଥ୍ୟ ଉପଲବ୍ଧ କରିବା ଉଚିତ । ଅତିରିକ୍ତ ପେନସନ ପ୍ରଦାନର ରାଶି ସ୍ୱଳ୍ପ ଭାବେ ପେନସନ ପ୍ରଦାନ ଆଦେଶ (ପିପିଓ) ରେ ଦର୍ଶାଇବା ଉଚିତ୍ ।

ଭାରତୀୟ ଷ୍ଟେଟ ବ୍ୟାଙ୍କ ଭୁବନେଶ୍ୱରର କେନ୍ଦ୍ରୀୟ ପେନସନ ପ୍ରକ୍ରିୟା କେନ୍ଦ୍ରର ନଥି ପତ୍ରର ଯାଞ୍ଚରୁ ଏହା ଜଣା ଗଲା କି 30ଟି କ୍ଷେତ୍ରରେ ପାରିବାରିକ ପେନସନରଙ୍କର ଜନ୍ମ ତାରିଖ ପେନସନ ପ୍ରଦାନ ଆଦେଶ (ପିପିଓ) ରେ ଉଲ୍ଲିଖିତ ହୋଇ ନାହିଁ । କିନ୍ତୁ ଅତିରିକ୍ତ ପାରିବାରିକ ପେନସନ ପେନସନରଙ୍କର ଉଲ୍ଲିଖିତ ବୟସକୁ ଭିତ୍ତିକରି ପାରିବାରିକ ପେନସନରଙ୍କୁ ପ୍ରଦାନ କରାଯାଇଥିଲା । ଏହା ଅର୍ଥ ବିଭାଗର ସଂକଳ୍ପ ତାରିଖ 19 ଜାନୁୟାରୀ 2009 କୁ ଉଲ୍ଲିପ୍ତ କରୁଛି ଯାହାଫଳରେ 12.83 ଲକ୍ଷ ଟଙ୍କାର ଅନିୟମିତ ପେନସନ ପ୍ରଦାନ ହେଲା । ଏହାର ବିଶଦ ବିବରଣୀ 3.10 ରେ ଦିଆଯାଇଛି ।

ମୁଖ୍ୟ ମହା ପ୍ରବନ୍ଧକ, ଭାରତୀୟ ଷ୍ଟେଟ ବ୍ୟାଙ୍କ ଓଡ଼ିଶାକୁ ଏହା ଜଣାଇବାରୁ ସେ ସଂପୂର୍ଣ୍ଣ କୋଷାଗାର ଗୁଡ଼ିକଠାରୁ ପାରିବାରିକ ପେନସନରମାନଙ୍କର ଜନ୍ମ ତାରିଖ ବିଷୟରେ ନିଶ୍ଚିତ ହେବା ପାଇଁ କେନ୍ଦ୍ରୀୟ ପେନସନ ପ୍ରକ୍ରିୟା କେନ୍ଦ୍ରକୁ ପରାମର୍ଶ ଦେଲେ । ଫେବୃୟାରୀ 2013 ରେ ଅର୍ଥ ବିଭାଗ ଏହା ଜଣାଇଲା କି ପାରିବାରିକ ପେନସନରଙ୍କର ଜନ୍ମ ତାରିଖର ସତ୍ୟାସତ୍ୟ ନ ଜାଣି କେତେ ଅତିରିକ୍ତ ପାରିବାରିକ ପେନସନ ପ୍ରଦାନ କରାଯାଇଛି, ତାହା ସ୍ଥିରୀକୃତ କରିବାକୁ ସଂପୂର୍ଣ୍ଣ ପେନସନରଙ୍କ ଠାରୁ ଅସୁଲ କରାଯିବାକୁ ସମସ୍ତ ବ୍ୟାଙ୍କକୁ ନିର୍ଦ୍ଦେଶ ଦିଆଯାଇଛି ।

3.10 ପାଣ୍ଠି ପରିଚ୍ଛଳନା କାର୍ଯ୍ୟପଦ୍ଧତି

ପାଣ୍ଠି ପରିଚ୍ଛଳନା, ଟଙ୍କା ରଖିବା ଏବଂ ଏହାର ବ୍ୟବହାରରେ ନିର୍ଦ୍ଧାରିତ ନିୟମ ଓ ପଦ୍ଧତି ପ୍ରତି ଦୃଢ଼ ଆନୁଗତ୍ୟ ସହିତ ସଂପୂର୍ଣ୍ଣ ଅଟେ । ରାଜ୍ୟ ସରକାରଙ୍କର କୋଷାଗାର ଓ ବିଭାଗ ନିୟମ ଅନୁଯାୟୀ ତୁରନ୍ତ ବିତରଣର ଆବଶ୍ୟକତା ନ ଥିଲେ କୋଷାଗାରରୁ ଟଙ୍କା ଉଠାଯିବ ନାହିଁ । ସମସ୍ତ ଆର୍ଥିକ କାରବାର ସମ୍ପନ୍ନ ହେବା ମାତ୍ରେ ଆବଶ୍ୟକୀୟ ଅନୁପ୍ରମାଣନ ସହିତ ରୋକଡ଼ ଖାତାରେ ଦର୍ଜ ହେବା ଆବଶ୍ୟକ ଥିଲା । ସରକାରୀ ମଞ୍ଜୁରୀପ୍ରାପ୍ତ ଏବଂ ସ୍ୱତନ୍ତ୍ର ଭାବରେ ଆବଶ୍ୟକ ହୋଇ ନ ଥିବା କୌଣସି ବିଷୟରେ ଖର୍ଚ୍ଚ କରାଯିବାର ଅନୁମତି ନ ଥିଲା । ରୋକଡ଼ ଖାତାର ହିସାବ ପ୍ରତ୍ୟେକ ଦିନ ସଂପୂର୍ଣ୍ଣ କରିବାର ଥିଲା ଏବଂ କାର୍ଯ୍ୟାଳୟର ମୁଖ୍ୟ ଅଧିକାରୀଙ୍କୁ ରୋକଡ଼ ଖାତା ଅନୁସାରେ ହାତରେ ଥିବା ରୋକଡ଼ ଅବଶେଷରେ ବସ୍ତୁତଃ ତନଖି କରି ତଦ୍‌ଜନିତ ଏକ ପ୍ରମାଣପତ୍ର ପ୍ରତ୍ୟେକ ମାସର ଶେଷରେ ଲେଖି ରଖିବାର ଥିଲା ।

ଏହି ଅଧ୍ୟାୟଟି 2011-12 ମସିହାରେ ରାଜ୍ୟ ସରକାରଙ୍କର ଟଙ୍କା ଉଠାଣ ଓ ବିତରଣ ଅଧିକାରୀମାନଙ୍କ ଦ୍ୱାରା କରାଯାଇଥିବା ପାଣ୍ଠି ପରିଚ୍ଛଳନା କାର୍ଯ୍ୟପଦ୍ଧତିର ମତାମତକୁ ଦର୍ଶାଇଛି । ରାଜ୍ୟର ସମୁଦାୟ 6689 ଜଣ ଟଙ୍କା ଉଠାଣ ଓ

ବିତରଣ ଅଧିକାରୀ ମାନଙ୍କର ମଧ୍ୟରୁ 201 ଜଣ ଅଧିକାରୀମାନଙ୍କର ନଥିପତ୍ରର ନମୁନା ପରୀକ୍ଷା କରି ଦେଖାଗଲା ଯେ ଉପର ଲିଖିତ ବ୍ୟବସ୍ଥାଗୁଡ଼ିକର ଉଲ୍ଲଙ୍ଘନ ଓ ଗୁରୁତର ଅନିୟମିତତା ଲକ୍ଷ୍ୟ କରାଯାଇଥିଲା, ଯାହା ନିମ୍ନ ଲିଖିତ ପରିଚ୍ଛଦ ଗୁଡ଼ିକରେ ଆଲୋଚିତ ହୋଇଛି ।

3.10.1 ଅବ୍ୟବସ୍ଥିତ ଅଗ୍ରାମର ଅବଶେଷାଂଶ

ଓଡ଼ିଶା କୋଷାଗାର ସଂହିତା(ଓଟିସି) ଭାଗ-1 ର ଅଧିନୟନ 37 ର ନୋଟ୍ 9 ଅନୁଯାୟୀ ପ୍ରତ୍ୟେକ ଉଠାଣ ଓ ବିତରଣ ଅଧିକାରୀ “ଅଗ୍ରାମ ରେଜିଷ୍ଟ୍ରର” ନାମରେ ଗୋଟିଏ ରେଜିଷ୍ଟ୍ରର ବ୍ୟବହାର କରିବେ, ଯେଉଁଥିରେ ତାରିଖ, ନାମ, ଅଗ୍ରାମ ଗ୍ରହଣ କରିଥିବା ଅଧିକାରୀଙ୍କ ନାମ, ଯେଉଁ ଉଦ୍ଦେଶ୍ୟରେ ଏହା ଦିଆଯାଇଥିଲା ଏବଂ କ୍ରୟ ହିସାବ ଉପସ୍ଥାପିତ କରିବାର ତାରିଖ / ବିଲ୍ ଯେଉଁଥିରେ ପ୍ରଦତ୍ତ ଅର୍ଥ ଇତ୍ୟାଦି ଦର୍ଶାଯାଇଥିବ, ଏହାର ହିସାବ ପ୍ରତ୍ୟେକ ଉଠାଣ ଓ ବିତରଣ ଅଧିକାରୀଙ୍କ ଦ୍ଵାରା ଯାଞ୍ଚ ଓ ଅନୁମୋଦିତ ହେବା ଆବଶ୍ୟକ । ଅଧିକତ୍ଵ, ଅର୍ଥ ବିଭାଗର ଅଧିକାରୀଙ୍କ ଅନୁଯାୟୀ ଡିଡ଼ିଓଙ୍କର ରୋକଡ଼ ଖାତାରେ ଦର୍ଶାଯାଇଥିବା ପ୍ରତ୍ୟେକ ବିଷୟ ଗୁଡ଼ିକ ବିଶ୍ଳେଷଣ ଓ ବ୍ୟବସ୍ଥାପନ ଏକ ମାସ ମଧ୍ୟରେ ହେବା ବାଞ୍ଛନୀୟ, ଯାହା ପାଳିତ ହୋଇ ନ ପାରିଲେ ସଂପୃକ୍ତ ସରକାରୀ କର୍ମଚାରୀଙ୍କର ଦରମା ଅଟକ ରହିବ । ଓଟିସି ଭାଗ-1 ର ଅଧିନୟନ 509 ଅନୁଯାୟୀ ପ୍ରତ୍ୟେକ ଉଠାଣ ଓ ବିତରଣ ଅଧିକାରୀଙ୍କର ଦ୍ଵାରା ଅଗ୍ରାମ ରେଜିଷ୍ଟ୍ରର ବାରମ୍ବାର ସମୀକ୍ଷା କରାଯିବା ଉଚିତ୍, ଏହାର ଉଲ୍ଲଙ୍ଘନ ଦ୍ଵାରା ପ୍ରକୃତ ଖର୍ଚ୍ଚକୁ କମ୍ କରି ଦର୍ଶାଯାଇଥିବା ବିବରଣୀ ଏବଂ ତାହା ସହିତ ଉଠାଯାଇଥିବା ଅଗ୍ରାମର ଅନୁଚିତ୍ ଓ ଅନିୟମିତ ବିନିଯୋଗର ବିପଦ ଅଛି । ଦୀର୍ଘଦିନ ଧରି ଗଢ଼ି ଉଠିଥିବା ଅର୍ଥର ଅସମାଧାନ ଦ୍ଵାରା ଆତ୍ଵାତ୍ଵକରଣ ଓ ଅର୍ଥ ହେରଫେର ଆଦି ସୃଷ୍ଟି ହେବାର ସମ୍ଭାବନା ଥାଏ ।

201ଟି ଉଠାଣ ଓ ବିତରଣ ଅଧିକାରୀଙ୍କ ନଥିପତ୍ର ଯାଞ୍ଚରୁ ଜଣାପଡ଼ିଲା ଯେ 54ଟି ଉଠାଣ ଓ ବିତରଣ ଅଧିକାରୀଙ୍କ କ୍ଷେତ୍ରରେ 90.49 କୋଟି ଟଙ୍କା (ପରିଶିଷ୍ଟ-3.11) ଦୀର୍ଘଦିନ ଧରି ସମାଧାନ ହୋଇପାରି ନାହିଁ । ବକେୟା ଅଗ୍ରାମ ଗୁଡ଼ିକର ସୂଚୀ ତିଆରି ହୋଇ ନ ଥିବାରୁ ଏବଂ ଅଗ୍ରାମ ରେଜିଷ୍ଟ୍ରର ଠିକ୍ ଭାବରେ ରକ୍ଷଣା-ବେକ୍ଷଣ କରା ନ ଯାଇଥିବାରୁ ଏହି ଅଧିକାରୀମାନଙ୍କ ପାଖରେ ସମୟଓଠା ବିଶ୍ଳେଷଣ ଗୁଡ଼ିକର ଉପଲକ୍ଷ ନଥିଲା । ସମାଧାନ ପାଇଁ ସମାଧାନିତ ପଦକ୍ଷେପର ଅଭାବ ଯୋଗୁଁ ଅଗ୍ରାମ ପରିଶୋଧର ସମ୍ଭାବନା ବହୁତ ଦୂରରେ ଥିଲା ।

ଏତଦ୍ଵ୍ୟତୀତ 103 ଟି ଅର୍ଥର ନଥିପତ୍ରର ନମୁନା ଯାଞ୍ଚରୁ ଜଣାପଡ଼ିଲା ଯେ ଯଦିଓ ଅଗ୍ରାମ ରେଜିଷ୍ଟ୍ରର ନିର୍ଦ୍ଧାରିତ ମତରେ ବ୍ୟବହାର କରାଯାଇଛି ଏକ ବର୍ଷରୁ 56 ବର୍ଷ ମଧ୍ୟରେ 45.90 କୋଟି ଟଙ୍କାର ଅଗ୍ରାମ ସମାଧାନ ହେବାକୁ ବାକି ଅଛି (ପରିଶିଷ୍ଟ 3.12) । ଅଗ୍ରାମ ଗୁଡ଼ିକ ପ୍ରଧାନତଃ ସରକାରୀ କର୍ମଚାରୀ ବିଭାଗୀୟ ଏବଂ ଆନୁସଙ୍ଗିକ କାମ କରୁଥିବା ଯୋଗାଣକାରୀ (ସପ୍ଲାଇର) ମାନଙ୍କୁ କାର୍ଯ୍ୟ ନିର୍ବାହ ପାଇଁ, ପ୍ରଶିକ୍ଷଣ ଦେବା ତଥା କୃଷି ସମ୍ପନ୍ନାୟ ଉପକରଣ ଯୋଗାଇ ଦେବା ପାଇଁ ଦିଆଯାଇ ଥିଲା । ବିଶଦ ତଥ୍ୟ ଅଭାବରେ କେଉଁ ଯୋଜନାଠାରୁ ଏହି ଅଗ୍ରାମ ଗୁଡ଼ିକ ଦିଆଯାଇଥିଲା, ତାହା ସମୀକ୍ଷାରେ ନିରୂପିତ ହୋଇ ପାରି ନ ଥିଲା । ଏହି ପରିସ୍ଥିତିରେ ସରକାରୀ ଅର୍ଥର ହେରଫେର ହେବାର ବିପଦ ଅଛି ।

ଅର୍ଥ ବିଭାଗ (ଏପ୍ରିଲ 2013); ଦର୍ଶାଇଥିଲେ ଯେ ପ୍ରତ୍ୟେକ ଉଠାଣ ଓ ବିତରଣ ଅଧିକାରୀ ସ୍ତରରେ ବକେୟା ଅଗ୍ରାମ ଗୁଡ଼ିକର ଶୀଘ୍ର ସମାଧାନକୁ ନିଶ୍ଚିତ କରିବା ପାଇଁ ସଂପୃକ୍ତ ବିଭାଗ ଗୁଡ଼ିକୁ ନିର୍ଦ୍ଦେଶାବଳୀ ଜାରି କରାଯାଇଛି ।

3.10.2 ଡିଡ଼ିଓ ମାନଙ୍କ ପାଖରେ ଥିବା ଅବିତରିତ ରୋକଡ଼ ଅବଶେଷର ଦୁରୁପଯୋଗ

ଓଡ଼ିଶା ସାଧାରଣ ବିଭାଗ ନିୟମର ଧାରା 8 ଓ 11 ଅନୁସାରେ କୌଣସି ଅଧିକାରୀ ସରକାରୀ ମଞ୍ଜୁରୀ ବିନା କୌଣସି ଖର୍ଚ୍ଚ କରିପାରିବେ ନାହିଁ । ପୁନଶ୍ଚ, ଅନୁଦାନ ଠାରୁ ଅଧିକ ଖର୍ଚ୍ଚ ଏବଂ ଅନୁଦାନର ପରିସର ବାହାରେ ଖର୍ଚ୍ଚକୁ ଅନଧିକୃତ ଖର୍ଚ୍ଚ ଭାବେ ଅଭିହିତ କରାଯିବ ।

ବିଭିନ୍ନ ଅର୍ଥସର ନଥିପତ୍ରର ନମୁନା ଯାଞ୍ଚରୁ ଜଣା ପଡ଼ିଥିଲା ଯେ 1964/2012 ବର୍ଷ ମଧ୍ୟରେ 201 ଜଣ ପ୍ରତ୍ୟେକ ଉଠାଣ ଓ ବିତରଣ ଅଧିକାରୀମାନଙ୍କ ମଧ୍ୟରୁ 77 ଜଣ 2.56 କୋଟି ଟଙ୍କା ପେଡ଼ ଭାଉଚର ଆକାରରେ ରଖିଥିଲେ (ପରିଶିଷ୍ଟ 3.13) । ଏହି ଖର୍ଚ୍ଚ ଗୁଡ଼ିକ କୌଣସି ଆବଶ୍ୟକ ବ୍ୟତୀତ ଏବଂ ଦକ୍ଷ ଅଧିକାରୀଙ୍କର ଅନୁମୋଦନ ବିନା ବିତରିତ ହୋଇଥିଲା ଯାହାକି ପାଣ୍ଠିର ଦୁରୁପଯୋଗକୁ ଆଗେଇ ନେଇଥିଲା । ବିଭାଗ-ଅନୁଯାୟୀ ସଂକ୍ଷିପ୍ତ ସାରାଂଶ ନିମ୍ନରେ ଦର୍ଶାଯାଇଅଛି :

କ୍ର. ସଂ.	ବିଭାଗର ନାମ	ପେଡ଼ ଭାଉଚର ରାଶି (କୋଟିରେ)
1	କୃଷି	0.73
2	ରାଜସ୍ୱ ଏବଂ ବିପର୍ଯ୍ୟୟ ପରିଚଳନା	1.14
3	ଉତ୍ତ୍ରିକା ଓ ଶିଶୁ ବିକାଶ	0.23
4	ଅନୁସୂଚିତ ଜାତି ଓ ଅନୁସୂଚିତ ଜନଜାତି	0.42
5	ବିଦ୍ୟାଳୟ ଏବଂ ଗଣ ଶିକ୍ଷା	0.04
ମୋଟ		2.56

ଅତିରିକ୍ତ ମୁଖ୍ୟ ସଚିବ, ଅର୍ଥ ବିଭାଗ ଦର୍ଶାଇଥିଲେ (ଏପ୍ରିଲ 2013) ଯେ ରାଜ୍ୟ ସରକାର 1 ଅଗଷ୍ଟ 2012 ଠାରୁ ସେଣ୍ଟ୍ରାଲ୍ ଇଲେକ୍ଟ୍ରୋନିକ୍ ପୋସେସିଂ ସେଣ୍ଟର (ସିଇପିସି) ମାଧ୍ୟମରେ ବିତାଧିକାରୀଙ୍କର ଖାତାକୁ ସିଧାସଳଖ ଭାବରେ ସରକାରୀ ଦେୟ ପ୍ରଦାନର ବୈଦ୍ୟୁତିକ ବ୍ୟବସ୍ଥାର ପ୍ରଚଳନ କରିଥିଲେ ଯାହା ଦ୍ୱାରା ଭିବକ୍ଷ୍ୟତରେ ଡିଡ଼ିଓ ମାନଙ୍କର ପାଖରେ ଅବିତରିତ ରୋକଡ଼ ରଖିବାର ସମ୍ଭବନାକୁ ଏବଂ ମଞ୍ଜୁରୀ ଓ ଆବଶ୍ୟକ ବ୍ୟତୀତ ଖର୍ଚ୍ଚ କରିବାର ସମ୍ଭବନାରେ ହ୍ରାସ କରାଯାଇ ପାରିବ । ସଂପୃକ୍ତ ବିଭାଗ ଗୁଡ଼ିକ ନିଜସ୍ୱ ସ୍ତରରେ, ଡିଡ଼ିଓ ମାନଙ୍କର ପାଖରେ ଥିବା ଅବିତରିତ ରୋକଡ଼ ଅବଶେଷର ଦୁରୁପଯୋଗକୁ ରୋକିବା ପାଇଁ ଉଚିତ୍ ପଦକ୍ଷେପ ଗ୍ରହଣ କରିବେ ବୋଲି ଦର୍ଶାଇଥିଲେ ।

3.10.3 ବ୍ୟାଙ୍କ ଅବଶେଷ ଏବଂ ରୋକଡ଼ ଖାତାର ସମାପ୍ତକରଣ ନ ହୋଇ ଥିବାରୁ 102.49 କୋଟି ଟଙ୍କାର ଅସାମଞ୍ଜସ୍ୟତା

କୌଣସି ଆମ୍ବ୍ଲାଡ଼କରଣ / ହେରପେଓର ଆଦିର ନିର୍ଣ୍ଣୟ କରିବା ପାଇଁ ଏବଂ ରାଶି ଓ ହିସାବର ସ୍ୱଚ୍ଛତା ସମ୍ବନ୍ଧରେ ନିଶ୍ଚିତ ହେବା ପାଇଁ ବ୍ୟାଙ୍କର ହିସାବ ଏବଂ ରୋକଡ଼ ଖାତାର ହିସାବର ସାମଞ୍ଜସ୍ୟକରଣ କରିବା ଦରକାର । କୌଣସି ଅସାମଞ୍ଜସ୍ୟ / ଭିନ୍ନତା ଠିକ୍ କରିବା ପାଇଁ ଡିଡ଼ିଓ ମାନେ ପ୍ରତ୍ୟେକ ମାସ ଶେଷରେ ସାମଞ୍ଜସ୍ୟକରଣ କରିବା ଉଚିତ୍ ।

201 ଟି ପ୍ରତ୍ୟେକ ଉଠାଣ ଓ ବିତରଣ ଅଧିକାରୀମାନଙ୍କର ମଧ୍ୟରୁ 95 ଜଣଙ୍କର ରୋକଡ଼ ପରିଚଳନା ସମୀକ୍ଷା ସମୟରେ ରୋକଡ଼ ଖାତା ଏବଂ ବ୍ୟାଙ୍କ ପାସ୍ ବହିରେ 102.49 କୋଟି ଟଙ୍କାର (ପରିଶିଷ୍ଟ 3.14) ପ୍ରଭେଦ ଦେଖାଯାଇଥିଲା ଏବଂ ତାହା ଜାନୁଆରୀ 2013 ପର୍ଯ୍ୟନ୍ତ ଅସାମଞ୍ଜସ୍ୟ ହୋଇ ରହିଥିଲା । ଅବଶେଷ ଟଙ୍କାର ସାମଞ୍ଜସ୍ୟକରଣ ନ ହେଲେ ଡିଡ଼ିଓ ମାନଙ୍କର ଦ୍ୱାରା ପରିଚାଳିତ ହିସାବର ପ୍ରମାଣିକତା ଅଡ଼ିଟ୍ରେ ସଂପ୍ରମାଣପତ୍ର ଭାବରେ ରହିପାରିବ ନାହିଁ ।

ଯାହାହେଉ, ଅର୍ଥ ବିଭାଗ (ଏପ୍ରିଲ 2013) ଦର୍ଶାଇଥିଲେ ଯେ ପ୍ରତ୍ୟେକ ଉଠାଣ ଓ ବିତରଣ ଅଧିକାରୀମାନେ ପ୍ରତ୍ୟେକ ମାସରେ ବ୍ୟାଙ୍କ ସାମଞ୍ଜସ୍ୟକରଣ ବିବରଣୀ ପ୍ରସ୍ତୁତ କରିବେ ଏବଂ ଯଦି କୌଣସି ଅସାମଞ୍ଜସ୍ୟ ଥାଏ ତେବେ ତାକୁ ସାମଞ୍ଜସ୍ୟକରଣ କରିବା ନିମନ୍ତେ ସମସ୍ତ ବିଭାଗ ଗୁଡ଼ିକୁ ନିର୍ଦ୍ଦେଶ ଜାରି କରିଥିଲେ ।

3.10.4 ବନ୍ଦ ହୋଇଯାଇଥିବା/ଅକାର୍ଯ୍ୟକାରୀ ଯୋଜନାଗୁଡ଼ିକଦ୍ୱାରା ଖର୍ଚ୍ଚ ନକରି ରଖାଯାଇଥିବା 1.22 କୋଟି ଟଙ୍କା

ସାଧାରଣତଃ ଯୋଜନା ମାନଙ୍କର ମାର୍ଗଦର୍ଶନାବଳୀ ଏବଂ ମଞ୍ଜୁରୀରେ ଲିଖିତ ଥିବା ସରକାରଙ୍କର ନିର୍ଦ୍ଦେଶାବଳୀ ଅନୁଯାୟୀ, ବନ୍ଦ ହୋଇଯାଇଥିବା / ଅକାର୍ଯ୍ୟକାରୀ ପ୍ରକଳ୍ପ ଗୁଡ଼ିକର ଖର୍ଚ୍ଚ ନ ହୋଇଥିବା ରାଶି ଅର୍ଥ ପ୍ରଦାନ କରିଥିବା ସଂସ୍ଥା / ସରକାରଙ୍କୁ ଫେରାଇଦେବାର ଥିଲା ।

201 ଟି ପ୍ରତ୍ୟେକ ଉଠାଣ ଓ ବିତରଣ ଅଧିକାରୀଙ୍କର ମଧ୍ୟରୁ 18⁶ ଜଣଙ୍କର ନଥିପତ୍ରର ନମୁନାଯାଞ୍ଚରୁ ଜଣାପଡ଼ିଲା ଯେ 32 ଟି ବିଭିନ୍ନ ବନ୍ଦ ହୋଇଯାଇଥିବା/ ଅକାର୍ଯ୍ୟକାରୀ ପ୍ରକଳ୍ପ ଏବଂ ଯୋଜନାର 1.22 କୋଟି ଟଙ୍କା ଅର୍ଥ ପ୍ରଦାନକାରୀ ସଂସ୍ଥା / ସରକାରଙ୍କୁ ଫେରସ୍ତ ଦିଆ ନ ଯାଇ ଡିଡ଼ିଓ ମାନଙ୍କର ବ୍ୟାଙ୍କ ଖାତାରେ ପଡ଼ି ରହିଥିଲା । ଏହାଦ୍ୱାରା ପାଣ୍ଡିର ଅପବ୍ୟବହାର ଏବଂ ଅନଧିକୃତ ଖର୍ଚ୍ଚ ହେବାର ସମ୍ଭାବନା ଅଛି । ଯେହେତୁ ଏହି ପାଣ୍ଡି ଗୁଡ଼ିକ ପ୍ରତ୍ୟେକ ଉଠାଣ ଓ ବିତରଣ ଅଧିକାରୀମାନଙ୍କର ପାଖରେ ରଖିବାର ଉଦ୍ଦେଶ୍ୟ ନଥିଲା, ଯାହାର ଏକ ବିଶଦ ବିବରଣୀ ପରିଶିଷ୍ଟ 3.15 ରେ ଦର୍ଶାଇ ଦିଆଯାଇଛି । ଏହି ଅର୍ଥ ଅବରୋଧ ବ୍ୟତୀତ ଅନ୍ୟ ପ୍ରକଳ୍ପ ଗୁଡ଼ିକର ହିତାଧିକାରୀ ମାନଙ୍କୁ ମଧ୍ୟ ଅଭିପ୍ରେତ ଉପକାରରୁ ବଞ୍ଚିତ ହେବାରୁ ରକ୍ଷା କରିଥାନ୍ତା ।

ଅର୍ଥ ବିଭାଗ (ଏପ୍ରିଲ 2013) ରେ ଦର୍ଶାଇଛନ୍ତି ଯେ 31 ମେ, 2013 ସୁଦ୍ଧା ବନ୍ଦ ହୋଇଯାଇଥିବା ଯୋଜନା ଗୁଡ଼ିକର ଖର୍ଚ୍ଚ ହୋଇ ନ ଥିବା ରାଶିକୁ ଫେରସ୍ତ କରିବା ପାଇଁ ସମସ୍ତ ପ୍ରତ୍ୟେକ ଉଠାଣ ଓ ବିତରଣ ଅଧିକାରୀ ମାନଙ୍କୁ ନିର୍ଦ୍ଦେଶ ଜାରି କରାଯାଇଛି ।

3.10.5 ରୋକଡ଼ ଖାତାରେ ବ୍ୟାଙ୍କ ସୁଧର ହିସାବ ନ ହେବା

ଓଡ଼ିଶା ଭାଗ-1ର ନିୟମ 6(1) ରେ ଦର୍ଶାଯାଇଛି ଯେ ସରକାରଙ୍କର କୌଣସି ବିଭାଗ ରାଜ୍ୟ ରାଜସ୍ୱ ବାବଦରେ ପ୍ରାପ୍ତ କରିଥିବା କୌଣସି ଟଙ୍କାକୁ ରାଜ୍ୟର ସରକାରୀ ହିସାବ (ପବ୍ଲିକ୍ ଆକାଉଣ୍ଟସ୍) ର ବାହାରେ ରଖିପାରିବେ ନାହିଁ ।

ଡିଡ଼ିଓ ମାନଙ୍କର ନଥିପତ୍ର ଯାଞ୍ଚରୁ ଏହା ଜଣାପଡ଼ିଲା ଯେ ନିୟମିତ ବ୍ୟବଧାନରେ ବିଭିନ୍ନ ବ୍ୟାଙ୍କ ସଞ୍ଚୟ ଖାତାରେ ସୁଧ ଅର୍ଜିତ ହୋଇଛି ଏବଂ ବ୍ୟାଙ୍କ ପାସ୍ ବହିରେ ଜମା କରାଯାଇଛି (ପରିଶିଷ୍ଟ-3.16) । କିନ୍ତୁ ସଂପୃକ୍ତ ରୋକଡ଼ ଖାତାରେ ସଠିକ୍ ଭାବରେ ହିସାବ ରଖାଯାଇ ନାହିଁ । ଏହା ଦ୍ୱାରା 41.71 ଲକ୍ଷ ଟଙ୍କାର ସୁଧକୁ କମ୍ କରି ଦର୍ଶାଯାଇଛି ।

3.10.6 ସମୟସୀମା ଅତିକ୍ରାନ୍ତ କରିଥିବା ବ୍ୟାଙ୍କ ଡ୍ରାଫ୍ଟ ଗୁଡ଼ିକର ସ୍ଥିତି

ଅର୍ଥ ବିଭାଗର ନିର୍ଦ୍ଦେଶାବଳୀ ଅନୁସାରେ କୌଣସି ପରିସ୍ଥିତିରେ ମଧ୍ୟ ଟଙ୍କା ଉଠାଯାଇ ଡିମାଣ୍ଡ ଆର୍ଡ୍ କଲ୍ ରିସିପ୍ (ଡିସିଆର୍), ଟର୍ମ ଡିପୋଜିଟ୍, ବ୍ୟାଙ୍କ ଡ୍ରାଫ୍ଟ (ବିଡି) ମୁଦ୍ଦିଆ ଅଳିରେ କିମ୍ବା ଅନ୍ୟ କୌଣସି ଭାବରେ ରଖାଯାଇପାରିବ ନାହିଁ । ଅର୍ଥ ବିଭାଗ ଦ୍ୱାରା ବିଶେଷ ଭାବରେ ଲିଖିତ ଅନୁମତି ଛଡା ଏହିପରି ଯେ କୌଣସି ବିଷୟ ସାମୟିକ ଅର୍ଥ ଆମ୍ଭସାତ୍‌କରଣ ଭାବରେ ପରିଗଣିତ ହେବ ।

201 ଉଠାଣ ଓ ବିତରଣ ଅଧିକାରୀଙ୍କର ମଧ୍ୟରୁ 3 ଜଣ ଡିଡ଼ିଓ (ଜାନୁୟାରୀ / ଫେବୃଆରୀ 2013)ଙ୍କର ନଥିପତ୍ର ଯାଞ୍ଚରୁ ଜଣାପଡ଼ିଲା ଯେ ସମୟସୀମା ଅତିକ୍ରମ କରିଥିବା 130 ଟି ବ୍ୟାଙ୍କ ଡ୍ରାଫ୍ଟ ଯାହାର ସମୁଦାୟ ରାଶି 13.32 ଲକ୍ଷ (ପରିଶିଷ୍ଟ 3.17) ଟଙ୍କା 31 ମାର୍ଚ୍ଚ, 2012 ସୁଦ୍ଧା ଅକ୍ତିମ ଅବଶେଷର ଏକ ଅଂଶ ଭାବରେ ପରିଗଣିତ ହୋଇଛି । ଯେହେତୁ, ସମସ୍ତ ବ୍ୟାଙ୍କ ଡ୍ରାଫ୍ଟ ଗୁଡ଼ିକ ସମୟସୀମା (ଛଅ ମାସ) ଅତିକ୍ରମ ହୋଇଯାଇଥିଲା, ଯାହା ଫଳରେ ସରକାରୀ ଟଙ୍କାର ଅବରୋଧ ହେବା ସଙ୍ଗେ ସଙ୍ଗେ ରାଜ୍ୟର ସାଧନୋପାୟ (ଝେକ୍ ଆଣ୍ଡ ମିନ୍) କୁ ପ୍ରଭାବିତ କରିଥିଲା ।

⁶ ବିଡିଓ, ସତ୍ୟବାଦୀ; ବିଡିଓ, ସୁବର୍ଣ୍ଣପୁର; ବିଡିଓ, ଘସିପୁରା; ବିଡିଓ, ଛତ୍ରପୁର; ଡିଏସସି, ଭୁବନେଶ୍ୱର; ବିଡିଓ, ତେଜାନାଳ; ବିଡିଓ, ତାଳଚେର; ବିଡିଓ, ବାରଙ୍ଗ; ବିଡିଓ, ଖୋର୍ଦ୍ଧା; ଡିଏସଡବ୍ଲ୍ୟୁଓ, ଭଦ୍ରକ; ଡିଏସଡବ୍ଲ୍ୟୁଓ, ବାଲେଶ୍ୱର; ଡିଆଇଏସ, ଖୋର୍ଦ୍ଧା; ଇଇ(ଆରଡବ୍ଲ୍ୟୁ), ଜଗତସିଂହପୁର; ଡିଏସଡବ୍ଲ୍ୟୁଓ, ସୋନପୁର; ବିଡିଓ, ବଲାଙ୍ଗୀର; ଡିଆଇଏସ, କୋରାପୁଟ; ବିଡିଓ, ବରଗଡ଼; ବିଡିଓ, ପୁଲକାଶା

3.10.7 ଅବିତରଣ ବେତନ ଓ ଭତ୍ତା

ଓଡ଼ିଶାର ଭାଗ-1 ର ନିୟମ 235(1) ରେ ଦର୍ଶାଯାଇଛି ଯେ 3 ମାସରୁ ଉର୍ଦ୍ଧ୍ୱ ସମୟ ଧରି ବିତରଣ ନହୋଇ ରହିଥିବା ବେତନ ଓ ଭତ୍ତା ଗୁଡ଼ିକୁ କୋଷାଗାରକୁ ଫେରସ୍ତ କରାଯିବା ଉଚିତ୍ । ଋଷି ଜଣ ଡ଼ିଡ଼ିଓ ମାନଙ୍କର ନଥିପତ୍ର ଯାଞ୍ଚରୁ ଜଣାପଡ଼ିଲା ଯେ 5.30 ଲକ୍ଷ ଟଙ୍କାର ବେତନ ଓ ଭତ୍ତା ଗୁଡ଼ିକୁ, ଯାହାକି ଫେବୃଆରୀ 2005 ଠାରୁ ମାର୍ଚ୍ଚ 2012 ସମୟସୀମା ପର୍ଯ୍ୟନ୍ତ ସଂପୂର୍ଣ୍ଣ ଥିଲା (**ପରିଶିଷ୍ଟ 3.18**) କୋଷାଗାରକୁ ଏହା ଫେରସ୍ତ କରିବା ପରିବର୍ତ୍ତେ ଅନିୟମିତ ଭାବରେ ଡ଼ିଡ଼ିଓ କର ଋଳୁ ହିସାବରେ ଡ଼ିସେମ୍ବର-2012 ସୁଦ୍ଧା ରଖାଯାଇଥିଲା ।

ଅଡ଼ିଟ୍ ଦ୍ୱାରା ଏହି ତଥ୍ୟଟିକୁ ଦର୍ଶାଇ ଦିଆଯିବାରୁ ପ୍ରତ୍ୟେକ ଉଠାଣ ଓ ବିତରଣ ଅଧିକାରୀମାନେ ଦର୍ଶାଇଥିଲେ ଯେ ଅବିତରଣ ରାଶିକୁ ବିତରଣ କରିବା ପାଇଁ ଶୀଘ୍ର ପଦକ୍ଷେପ ଗ୍ରହଣ କରାଯିବ କିମ୍ବା ଏହାକୁ ସରକାରୀ ହିସାବରେ ଜମା କରାଯିବ ।

ଅର୍ଥ ବିଭାଗ (ଏପ୍ରିଲ 2013) ରେ ଦର୍ଶାଇଥିଲେ ଯେ ବିତରଣ ନ ହୋଇ ରହିଥିବା ବେତନ ଓ ଭତ୍ତା ଗୁଡ଼ିକୁ ପରବର୍ତ୍ତୀ ବେଳେ ବିଲରେ ସ୍ୱଳ୍ପ ଉଠାଣ ଦ୍ୱାରା ଫେରସ୍ତ କରିବା ପାଇଁ ଡ଼ିଡ଼ିଓ ମାନଙ୍କୁ ନିର୍ଦ୍ଦେଶ ଦିଆଯାଇଛି ।

3.10.8 ଅଡ଼ିଟ୍ ସମୟରେ ରୋକଡ଼ ଅବଶେଷର ଅଣ-ସତ୍ୟାପନ

ଅଡ଼ିଟ୍ ସମୟରେ ଜୁନ୍ 2012 ଠାରୁ ଜାନୁଆରୀ 2013 ମଧ୍ୟରେ ଥିବା ରୋକଡ଼ ଅବଶେଷର ବସ୍ତୁତଃ ସତ୍ୟାପନ କରିବା ପାଇଁ 201 ଜଣ ଡ଼ିଡ଼ିଓ ମାନଙ୍କୁ ଅନୁରୋଧ କରାଯାଇଥିଲା । ତନ୍ମଧ୍ୟରୁ 15 ଜଣ ପ୍ରତ୍ୟେକ ଉଠାଣ ଓ ବିତରଣ ଅଧିକାରୀ ସେମାନଙ୍କର ରୋକଡ଼ ଅବଶେଷର ବସ୍ତୁତଃ ସତ୍ୟପ୍ରମାଣ ଅଡ଼ିଟ୍‌ର ସମୟକାଳ ମଧ୍ୟରେ କରିପାରି ନ ଥିଲେ । କାରଣ ରୋକଡ଼ ବହି ଗୁଡ଼ିକର ହିସାବ ଅଡ଼ିଟ୍ ନିରୀକ୍ଷଣ ସମୟରେ ସମାପ୍ତ କରି ନ ଥିଲେ (**ପରିଶିଷ୍ଟ-3.19**) । ଏହାର ବିଶଦ ବିବରଣୀ ନିମ୍ନ ସାରଣୀରେ ଦର୍ଶାଯାଇଛି :

ଅର୍ଥ ବିଭାଗ (ଏପ୍ରିଲ 2013) ଦର୍ଶାଇଥିଲେ ଯେ ରୋକଡ଼ ଅବଶେଷର ଅଣ-ସତ୍ୟପ୍ରମାଣ ବିଷୟରେ ଯେପରି ଅଡ଼ିଟ୍ ଦ୍ୱାରା ଦର୍ଶାଯାଇଛି; ସେହି ପରିପ୍ରେକ୍ଷାରେ ସଂପୂର୍ଣ୍ଣ ବିଭାଗୀୟ ମୁଖ୍ୟମାନେ 31 ମେ, 2013 ସୁଦ୍ଧା ରୋକଡ଼ର ସତ୍ୟ ପ୍ରମାଣକୁ ସୁନିଶ୍ଚିତ କରିବେ ।

3.10.9 ଡ଼ିଡ଼ିଓ ମାନଙ୍କର ଦ୍ୱାରା ବସ୍ତୁତଃ ସତ୍ୟାପନ ନ ହେବା

201 ଜଣ ଡ଼ିଡ଼ିଓ ମାନଙ୍କର ନମୁନା ଯାଞ୍ଚରୁ ଜଣାପଡ଼ିଲା ଯେ 72 ଜଣ ଡ଼ିଡ଼ିଓ ପ୍ରତ୍ୟେକ ମାସର ଶେଷରେ ବସ୍ତୁତଃ ସତ୍ୟାପନ କରିନାହାନ୍ତି, ଯେପରିକି ଓଡ଼ିଶା ଭାଗ-1 ର ନିୟମ 37(IV) ରେ ଦର୍ଶାଯାଇଛି । ଯାହା ଦ୍ୱାରା କି 647.12 କୋଟି ଟଙ୍କାର ମୋଟ ରାଶି 2 ମାସ ଅବଧିରୁ 60 ମାସ ଅବଧି ପର୍ଯ୍ୟନ୍ତ ଅଣ-ସତ୍ୟାପିତ ଭାବରେ ପଡ଼ି ରହିଛି (ପରିଶିଷ୍ଟ 3.20) । ଏହାର ବିଶଦ ବିବରଣୀ ନିମ୍ନ ସାରଣୀରେ ପ୍ରଦତ୍ତ ହୋଇଛି :

କ୍ର.ସଂ.	ବିଭାଗର ନାମ	ସଂପୂର୍ଣ୍ଣ ଡ଼ିଡ଼ିଓ ମାନଙ୍କ ସଂଖ୍ୟା
1	ରାଜସ୍ୱ ଓ ବିପର୍ଯ୍ୟୟ ପରିଚାଳନା	10
2	ପଞ୍ଚାୟତି ରାଜ	15
3	କୃଷି	15
4	ଉତ୍ତଳା ଓ ଶିଶୁ କଲ୍ୟାଣ	9
5	ଅନୁସୂଚିତ ଜାତି ଓ ଜନଜାତି	9
6	ବିଦ୍ୟାଳୟ ଓ ଗଣ ଶିକ୍ଷା	8

କ୍ର.ସଂ.	ବିଭାଗର ନାମ	ସଂପୃକ୍ତ ଡିଡ଼ିଓ ମାନଙ୍କ ସଂଖ୍ୟା
7	ସ୍ୱାସ୍ଥ୍ୟ ଓ ପରିବାର କଲ୍ୟାଣ	4
8	ଗ୍ରାମ୍ୟ ଉନ୍ନୟନ	2

ଅର୍ଥ ବିଭାଗ (ଏପ୍ରିଲ 2013) ଦର୍ଶାଇଥିଲେ ଯେ ରୋକଡ଼ ଅବଶେଷର ବସ୍ତୁତଃ ସତ୍ୟାପନ ପାଇଁ ଏସ୍ ଆର୍ (SR) 37 (iv) ରେ ଥିବା ବ୍ୟବସ୍ଥା ଗୁଡ଼ିକୁ ଦୃଢ଼ତାର ସହିତ ପାଳନ କରିବା ପାଇଁ ସମସ୍ତ ଡିଡ଼ିଓ ମାନଙ୍କୁ ନିର୍ଦ୍ଦେଶ ଜାରି କରାଯାଇଛି ।

3.11 ଉପସଂହାର ଓ ସୁପାରିଶ

- ପଞ୍ଚାୟତିରାଜ, ଗୃହନିର୍ମାଣ ଓ ନଗର ଉନ୍ନୟନ, ଯୋଜନା ଓ ସମନ୍ୱୟ, ତତ୍ପରିଚାଳନା ଜାତି/ଉପଜାତି, ପଛଆବର୍ଗ ଏବଂ ସଂଖ୍ୟାଲଘୁ କଲ୍ୟାଣ ବିଭାଗ ଏବଂ ଗ୍ରାମ୍ୟ ଉନ୍ନୟନ ବିଭାଗ ସମ୍ପର୍କିତ ସ୍ୱାୟତ୍ତ ନିକାୟ ଗୁଡ଼ିକଠାରୁ ବହୁଳ ଭାବରେ ସହାୟକ ଅନୁଦାନର ବିନିଯୋଗ ପ୍ରମାଣ ପତ୍ର ପ୍ରାପ୍ତି ହୋଇନାହିଁ। ସମୟାନୁଯାୟୀ ପ୍ରାପ୍ତ ହେବାକୁ ଥିବା ପୂର୍ବ ଅନୁଦାନ ବିନିଯୋଗ ପ୍ରମାଣ ପତ୍ର ଯାହାକି ସାଧାରଣ ବିଭିନ୍ନ ଅଧିନିୟମ ଏବଂ ଅନୁଦାନ ମଞ୍ଜୁରୀ ଆଦେଶରେ ଉଲ୍ଲେଖ ଅଛି, ତାହାକୁ ଅଣ ଦେଖାକରି ସରକାର ନିୟମିତ ଭାବେ ଅନୁଦାନ ମଞ୍ଜୁର କରୁଥିବାରୁ ଏପରି ହେଉଅଛି । (ଅନୁଚ୍ଛେଦ 3.1).

ବିନିଯୋଗ ପ୍ରମାଣ ପତ୍ର ଉପସ୍ଥାପନରେ ବିଳମ୍ବ ଏତାଇବା ପାଇଁ କାର୍ଯ୍ୟ ନିର୍ବାହୀ ସଂସ୍ଥା ଗୁଡ଼ିକ ଆଭ୍ୟନ୍ତରୀଣ ନିୟନ୍ତ୍ରଣ ମଜଲୁତ କରିବା ସହିତ ପାଣ୍ଡିକୁ ନିର୍ଦ୍ଦେଶ ସମୟ ମଧ୍ୟରେ ଉପଯୋଗ କରିବା ଉଚିତ । ଏହା ମଧ୍ୟ ସୁନିଶ୍ଚିତ କରିବା ଆବଶ୍ୟକ କି ନିଧିର ପ୍ରକୃତ ବିନିଯୋଗ ପରେ ହିଁ ବିନିଯୋଗ ପ୍ରମାଣ ପତ୍ର ପ୍ରଦାନ ହେବ ।

- ମହାଲେଖା ନିୟନ୍ତ୍ରକ ତଥା ମହାସମୀକ୍ଷକଙ୍କ ଲେଖା ଓ ଲେଖା ପରୀକ୍ଷକଙ୍କ ଅଧିନିୟମ 2007 ଅନୁସାରେ ସରକାରଙ୍କ ପ୍ରଶାସନ ବିଭାଗ ମାନେ ନିକାୟ ଓ କର୍ତ୍ତୃପକ୍ଷଙ୍କ ତାଲିକା ଯେଉଁମାନଙ୍କୁ ଅନୁଦାନ / ରଣ ଦିଆଯାଇଛି, କେଉଁ ଉଦ୍ଦେଶ୍ୟ ପାଇଁ ଅନୁଦାନ ଦିଆଯାଇଛି ଏବଂ 2012-13 ବର୍ଷର ଅନୁଦାନ ଉପଯୋଗର ସ୍ଥିତି କଣ ତାହା ମହା ଲେଖାକାର (ସାଧାରଣ ଏବଂ ସାମାଜିକ କ୍ଷେତ୍ର ଲେଖା ପରୀକ୍ଷା) କୁ ସୂଚନା ଦେଇନାହାନ୍ତି । ଏହାଛଡା ପୂର୍ବ ଅତିଷ୍ଠ ପ୍ରତିବେଦନରେ ବହୁବାର ମନ୍ତବ୍ୟ ଦେବା ସତ୍ତ୍ୱେ 16 ଟି ବିଭାଗୀୟ ପରିଚାଳିତ ବାଣିଜ୍ୟିକ ନିକାୟଗୁଡ଼ିକ ସେମାନଙ୍କର କଳା ହିସାବ 2012-13 ବର୍ଷ ପାଇଁ ପ୍ରସ୍ତୁତ କରି ନାହାନ୍ତି । (ଅନୁଚ୍ଛେଦ 3.2 ଏବଂ 3.4).

ଯେଉଁମାନଙ୍କୁ ଅନୁଦାନ / କରଜ ଦିଆଯାଇଛି ସେ ସମନ୍ୱୟ ତଥ୍ୟ ମହାଲେଖାକାର (ସାଧାରଣ ଓ ସାମାଜିକ କ୍ଷେତ୍ର ଲେଖା ପରୀକ୍ଷା) କୁ ସମୟାନୁସାରେ ଉପଲବ୍ଧ କରିବା ଉଚିତ ଯାହା ଫଳରେ ହିସାବ ଅସମୀକ୍ଷିତ ହୋଇ ରହିବ ନାହିଁ ଏବଂ ବିଭାଗ ସବୁ ସେ ଗୁଡ଼ିକର ପ୍ରକୃତ ବିଭାୟ ଓ କାର୍ଯ୍ୟ ଦକ୍ଷତା ଉପରେ ପୂର୍ଣ୍ଣ ଜ୍ଞାନରୁ ବଞ୍ଚିତ ହେବେ ନାହିଁ। ବିଭାଗୀୟ ପରିଚାଳିତ ବାଣିଜ୍ୟିକ ନିକାୟ / କର୍ତ୍ତୃପକ୍ଷମାନଙ୍କର ବିଭାୟ ପରିଚାଳନା ଭରସା ଯୋଗ୍ୟ ବୋଲି ଉପନୀତ ହେବା ପାଇଁ ଏବଂ ପ୍ରତାରଣା, ଆତ୍ମସାତ ଅଥବା ଅସ୍ୱଚ୍ଛ କାରବାରର ସମ୍ଭାବନା ଦୂରଭୂତ କରିବା ପାଇଁ ସେହି ସବୁ ସଂସ୍ଥାମାନଙ୍କର ବକେୟା ହିସାବ ରୁଡାକ୍ତକରଣ ଉପରେ ବିଭାଗ ଗୁଡ଼ିକ ନିର୍ଦ୍ଦେଶ ହେବା ଆବଶ୍ୟକ ।

- ରିପୋର୍ଟ ଅନୁଯାୟୀ ବିଭିନ୍ନ ବିଭାଗୀୟ କାର୍ଯ୍ୟାଳୟରେ ଆଡୁସାତ ଓ ତୋଷରପାତ ସଂପର୍କିତ 1750 ମାମଲା ସେଇଥିରେ କି 17.07 କୋଟି ଟଙ୍କା ସାମିଲ ହୋଇଛି । ସେସବୁର ତଦନ୍ତ ପାଇଁ 26 ବର୍ଷରୁ ଉର୍ଦ୍ଧ୍ୱ ସମୟ ହେଲା ବିଚାରାଧୀନ ଅଛି (ଅନୁକ୍ଷେପ 3.5).

ସମସ୍ତ ଆଡୁସାତ ଓ ତୋଷରପାତ ସମ୍ବନ୍ଧରେ ଖିଲାପକାରୀ ବ୍ୟକ୍ତିଙ୍କୁ କୈପୟତ ଦେବା ପାଇଁ ବିଭାଗୀୟ ତଦନ୍ତକୁ ତ୍ୱରାନ୍ୱିତ କରିବା ଆବଶ୍ୟକ । ସମସ୍ତ ସଂସ୍ଥାରେ ଆଭ୍ୟନ୍ତରୀଣ ନିୟନ୍ତ୍ରଣକୁ ମଜବୁତ କରିବା ଆବଶ୍ୟକ ଯଦ୍ୱାରା ଏପରି ଘଟଣାର ପୁନରାବୃତ୍ତିକୁ ଦୂର କରାଯାଇପାରିବ ।

- ନିୟନ୍ତ୍ରଣ ଅଧିକାରୀମାନେ ବିଭାଗ ନିୟମ ଉଲ୍ଲଙ୍ଘନ କରି 52.96 କୋଟି ଟଙ୍କାର ସଂକ୍ଷିପ୍ତ ଅନିୟମିତ ବିଲ୍(7184 ଟି ମାମଲା) ଯାହା 31 ମାର୍ଚ୍ଚ 2013 ସୁଦ୍ଧା ଉଠାଣ ହୋଇଥିଲା ତାହା ପ୍ରଧାନ ମହାଲେଖାକାରଙ୍କ ନିକଟକୁ ତା ପାଇଁ ବିଶଦ ପ୍ରତିସ୍ପାଷ୍ଟିତ ବିଲ୍ ପ୍ରେରଣ ହୋଇ ନଥିଲା (ଜୁନ୍ 2013) । ଏସବୁ ମଧ୍ୟରୁ ଅନେକ ମାମଲା 2004-05 ବର୍ଷ ପୂର୍ବରୁ ସଂପୂର୍ଣ୍ଣ । ଏହା ବ୍ୟତୀତ କେତେକ ବିଭାଗ ପୂର୍ବ ବର୍ଷର ସଂକ୍ଷିପ୍ତ ଅନିୟମିତ ବିଲ୍ ବ୍ୟବସ୍ଥିତ ନ ହୋଇଥିଲେ ମଧ୍ୟ ସଂକ୍ଷିପ୍ତ ଅନିୟମିତ ବିଲ୍ ଉଠାଣ ପାଇଁ ଅନୁମତି ଦେଇଥିଲେ । (ଅନୁକ୍ଷେପ 3.6)

ସମସ୍ତ ବିଭାଗରେ ପ୍ରଚଳିତ ଥିବା ନିୟମ ଅନୁସାରେ ଗୋଟିଏ ଦୃତ ପର୍ଯ୍ୟାଲୋଚନା ବ୍ୟବସ୍ଥା ହେବା ଉଚିତ୍ ଯଦ୍ୱାରା ସଂକ୍ଷିପ୍ତ ଅନିୟମିତ ବିଲ୍ରେ ଅଗ୍ରୀମ ଉଠାଣ ନିର୍ଦ୍ଦିଷ୍ଟ ସମୟ ମଧ୍ୟରେ ବ୍ୟବସ୍ଥିତ ହୋଇ ପାରିବ ଏବଂ ସାମୟିକ / ସ୍ତ୍ରୀୟା ଅର୍ଥ ଆଡୁସାତ ଓ ତୋଷରପାତର ସମ୍ଭାବନାକୁ ଦୂର କରିବ ।

- ବର୍ଷ ବର୍ଷ ଧରି ଅନେକ ଅକାମୀ ବ୍ୟକ୍ତିଗତ ଜମା ଖାତାରେ ଥିବା ପାଣ୍ଠି ଉପଯୋଗ ନ ହୋଇ ପଡି ରହିଛି ଯାହା ପାରସ୍ପରିକ ବର୍ଷ ଶେଷରେ ପର୍ଯ୍ୟାୟକ ଶୀର୍ଷକୁ ଫେରସ୍ତ ହେବା ଆବଶ୍ୟକ । ଏକତ୍ରିକୃତ ନିଧିରୁ ସରକାରୀ ହିସାବର ବ୍ୟକ୍ତିଗତ ଜମା ଖାତାକୁ ଆର୍ଥିକ ପ୍ରତିକୂଳ ଭାବେ ପ୍ରଭାବିତ କରେ । ଏହା ବ୍ୟୟକୁ ସେହି ପରିମାଣରେ ଅଧିକ ଦର୍ଶାଇବା ସଙ୍ଗେ ସଙ୍ଗେ ସମ୍ବଳକୁ ଉପଯୋଗ ନ କରି ରଖି ଦେଇଥାଏ ଯାହା ଅନ୍ୟାନ୍ୟ କ୍ଷେତ୍ରରେ ସେହି ବର୍ଷରେ ଉପଯୋଗ ହୋଇ ପାରିଥାନ୍ତା । ପୁନଶ୍ଚ ଏହା ସରକାରୀ ଅର୍ଥ ଉପରେ ବଜେଟୀୟ ଓ ବୈଧାନିକ ନିୟନ୍ତ୍ରଣର ଅବକ୍ଷୟ କରିଥାଏ (ଅନୁକ୍ଷେପ 3.7)

ସରକାର ତୁରନ୍ତ ଅକାମୀ / ଅସୁକ୍ଷିପ୍ତ ବ୍ୟକ୍ତିଗତ ଜମାଖାତାକୁ ବନ୍ଦ କରିବା ପାଇଁ ଆବଶ୍ୟକ ପଦକ୍ଷେପ ନେବା ଉଚିତ୍ ଏବଂ ଏସବୁ ଜମାଖାତାରେ ଥିବା ଅବ୍ୟୟିତ ଅବଶେଷ ରାଶିକୁ ରାଜ୍ୟର ଏକତ୍ରିକୃତ ନିଧିକୁ ସଂହିତାରେ ଥିବା ବ୍ୟବସ୍ଥା ଅନୁଯାୟୀ ଅନ୍ତରଣ କରିବା ବିଧେୟ ।

- ରାଜ୍ୟର ଆର୍ଥିକ ହିସାବ 2012-13 ରେ କେନ୍ଦ୍ର ଏବଂ ରାଜ୍ୟ ଯୋଜନା ଅନ୍ତର୍ଗତ ଯଥେଷ୍ଟ ପରିମାଣର ରାଶି ଆୟ ଏବଂ ବ୍ୟୟ ଭାବରେ ସ୍ପଷ୍ଟଭାବେ ପ୍ରଦର୍ଶିତ ହୋଇନାହିଁ । ପରନ୍ତୁ 800-ଅନ୍ୟାନ୍ୟ ବ୍ୟୟ ଏବଂ 800-ଅନ୍ୟାନ୍ୟ ଆୟ ହିସାବରେ ଉଲ୍ଲେଖ ହୋଇଅଛି । ଏହା ଆର୍ଥିକ ଉପସ୍ଥାପନାର ସ୍ପଷ୍ଟତାକୁ ପ୍ରଭାବିତ କରିଥାଏ (ଅନୁକ୍ଷେପ 3.8)

ଆର୍ଥିକ ଉପସ୍ଥାପନାର ସ୍ପଷ୍ଟତାକୁ ନିର୍ଦ୍ଦିଷ୍ଟ କରିବା ପାଇଁ ବିଭିନ୍ନ ଯୋଜନାରେ ମିଳୁଥିବା ଅଥବା ବ୍ୟୟ ହେଉଥିବା ଆଖିବୁଣିଆ ରାଶିକୁ 800-ଅନ୍ୟାନ୍ୟ ଆୟ ଏବଂ 800-ଅନ୍ୟାନ୍ୟ ବ୍ୟୟ ଅଧିନରେ ଅନ୍ତର୍ଭୁକ୍ତ କରିବା ପରିବର୍ତ୍ତେ ସଠିକ୍ ଭାବେ ସେହି ଲଘୁ ଶୀର୍ଷକ ହିସାବରେ ଉଲ୍ଲେଖ କରିବା ଆବଶ୍ୟକ ।

- ଓଡ଼ିଶା କୋଷାଗାର ସଂହିତା ଭାଗ-1 ଏବଂ ଓଡ଼ିଶା ସାଧାରଣ ବିଭାଗ ନିୟମ ଭାଗ-୭ ରେ ଉଲ୍ଲେଖ ଥିବା ବିଭିନ୍ନ ନିୟମ ଓ ବ୍ୟବସ୍ଥାକୁ ଅନେକ ଉଠାଣ ଓ ବିତରଣ ଅଧିକାରୀମାନେ ପାଳନ କରିବାକୁ ବିଫଳ ହୋଇଛନ୍ତି । ଉଠାଣ ଓ ବିତରଣ ଅଧିକାରୀମାନେ ରୋକତ ବହିର ଅର୍ଥ ସହିତ ପାସ୍ ବହିର ଅଙ୍କର ସାମଞ୍ଜସ୍ୟ କରି ନାହାନ୍ତି । ବ୍ୟାଙ୍କ ହିସାବରେ ଥିବା ପାଣ୍ଡି ଉପଯୋଗ ନ ହୋଇ ପଡ଼ିରହିବା ସଙ୍ଗେ ସଙ୍ଗେ ଅନେକ କ୍ଷେତ୍ରରେ ରାସି ଆବଣ୍ଟିତ ନ ହୋଇ ମଧ୍ୟ ଖର୍ଚ୍ଚ ହୋଇଅଛି । ଏସବୁ ସ୍ପଷ୍ଟଭାବେ ସୂଚିତ କରେ କି ଏହିସବୁ ଉଠାଣ ଓ ବିତରଣ ଅଧିକାରୀମାନଙ୍କର କାର୍ଯ୍ୟାଳୟରେ ଆଭ୍ୟନ୍ତରୀଣ ନିୟନ୍ତ୍ରଣ ବ୍ୟବସ୍ଥା ସଠିକ୍ ଭାବେ କାର୍ଯ୍ୟକାରୀ ହେଉନାହିଁ ।
(ଅନୁକ୍ଷେପ 3.10)

ନିୟମିତ ଭାବେ ରୋକତ ବହି ସହିତ ପାସ୍ ବହିର ସାମଞ୍ଜସ୍ୟ କରଣ ହେବା ଉଚିତ୍ । ଅପ୍ରଚଳିତ / ବନ୍ଦ ହୋଇଥିବା ଯୋଜନାର ଅବ୍ୟୟିତ ରାଶି ପାଣ୍ଡି ପ୍ରଦାନ କରୁଥିବା ବିଭାଗକୁ ଫେରସ୍ତ ହେବା ଆବଶ୍ୟକ । ଉପଯୋଗ ନ ହୋଇ ବର୍ଷ ବର୍ଷ ଧରି ବ୍ୟାଙ୍କ ଖାତାରେ ପାଣ୍ଡି ରହିବାକୁ ପରିହାର କରିବା ବିଧେୟ ।

ଭୁବନେଶ୍ୱର
ତାରିଖ

(ଅମର ପଟ୍ଟନାୟକ)
ମହାଲେଖାକାର(ସାଧାରଣ ଏବଂ ସାମାଜିକ କ୍ଷେତ୍ର)
ଓଡ଼ିଶା

ପ୍ରତିସ୍ୱାକ୍ଷରିତ

ନୂଆ ଦିଲ୍ଲୀ
ତାରିଖ-

(ଶଶୀକାନ୍ତ ଶର୍ମା)
(ଭାରତର ମହାଲେଖା ନିୟନ୍ତ୍ରକ ଓ ମହା ସମୀକ୍ଷକ)

ପରିଶିଷ୍ଟ

ପରିଶିଷ୍ଟ 1.1
(ଦ୍ରଷ୍ଟବ୍ୟ ଅନୁଛେଦ 1 ପୃଷ୍ଠା 1)
ଓଡ଼ିଶାର ସଂକ୍ଷିପ୍ତ ପାର୍ଶ୍ୱଚିତ୍ର

କ. ସାଧାରଣ ତଥ୍ୟାବଳୀ			
ସବିଶେଷ ବିବରଣୀ			ଅଙ୍କ
1	କ୍ଷେତ୍ରଫଳ		155707 ବର୍ଗ କିମିରେ
2	କ.	2001 ଜନଗଣନା ଅନୁଯାୟୀ	3.68 କୋଟି
	ଖ.	2011 ଜନଗଣନା ଅନୁଯାୟୀ	4.19 କୋଟି
3	ଜନସଂଖ୍ୟାର ସାହତା (2001 ଜନଗଣନା ଅନୁଯାୟୀ) . (ସର୍ବଭାରତୀୟ ସାହତା = 325 ବ୍ୟକ୍ତି ପ୍ରତି ବର୍ଗ କି.ମି ଅନୁଯାୟୀ)		236 ବ୍ୟକ୍ତି ପ୍ରତି ବର୍ଗ କିମିରେ
	ଜନସଂଖ୍ୟାର ସାହତା (2011 ଜନଗଣନା ଅନୁଯାୟୀ) . (ସର୍ବଭାରତୀୟ ସାହତା = 382 ବ୍ୟକ୍ତି ପ୍ରତି ବର୍ଗ କି.ମି ଅନୁଯାୟୀ)		269 ବ୍ୟକ୍ତି ପ୍ରତି ବର୍ଗ କିମିରେ
4	*ଦାରିଦ୍ର୍ୟ ସୀମା ରେଖା ତଳେ ଜନ ସଂଖ୍ୟା (ବି.ପି.ଏଲ) (ସର୍ବ ଭାରତୀୟ ହାରାହାରି= 21.92 ପ୍ରତିଶତ)		32.59 ପ୍ରତିଶତ
5	କ.	ସାକ୍ଷରତା (ଜନଗଣନା ଅନୁଯାୟୀ 2001) (ସର୍ବ ଭାରତୀୟ ହାରାହାରି = 64.8 ପ୍ରତିଶତ)	63.08 ପ୍ରତିଶତ
	ଖ.	ସାକ୍ଷରତା (2011 ଜନଗଣନା ଅନୁଯାୟୀ) (ସର୍ବ ଭାରତୀୟ ହାରାହାରି = 74.04 ପ୍ରତିଶତ)	73.45 ପ୍ରତିଶତ
6	ଶିଶୁ ମୃତ୍ୟୁ ସଂଖ୍ୟା*** (ପ୍ରତି 1000 ଜନ୍ମରେ). (ସର୍ବ ଭାରତୀୟ ହାରାହାରି = 42 ପ୍ରତିଶତ 1000 ଜନ୍ମରେ)		53
7	ଜନ୍ମର ପ୍ରତ୍ୟାଶିତ ଆୟୁ** (ସର୍ବ ଭାରତୀୟ ହାରାହାରି = 66.1 ବର୍ଷ)		63.0 ବର୍ଷ
8	ଆବଣ୍ଟନର ଅସମତା ମାପକ****		
	କ.	ଗ୍ରାମ. (ସର୍ବ ଭାରତୀୟ = 0.29)	0.26
	ଖ.	ନଗର. (ସର୍ବ ଭାରତୀୟ = 0.38)	0.39
9	ରାଜ୍ୟର ସର୍ବମୋଟ ଘରୋଇ ଉତ୍ପାଦନ (ଜି.ଏସ୍.ଜି.ପି) 2012-13 ପ୍ରତିଶତ ଦରରେ		258744 କୋଟି ଟଙ୍କା
10	ଜଣପିଛା ଜି.ଏସ୍.ଜି.ପି.ସି. ଏଜିଆର (2003-04 ଠାରୁ 2012-13)		14.94
11	ଜି.ଏସ୍.ଜି.ପି.ସି.ଏଜିଆର (2003-04 ଠାରୁ 2012-13)	ଓଡ଼ିଶା	16.37
		ଅନ୍ୟାନ୍ୟ ସାଧାରଣ ବର୍ଗ ରାଜ୍ୟ	16.37
12	ଜନସଂଖ୍ୟା ବୃଦ୍ଧି (2003-04 ଠାରୁ 2012-13)	ଓଡ଼ିଶା	12.83
		ଅନ୍ୟାନ୍ୟ ସାଧାରଣ ବର୍ଗ ରାଜ୍ୟ	13.22

ଖ. ଆର୍ଥିକ ତଥ୍ୟାବଳୀ				
ବିବରଣୀ				
ସି.ଏ.ଜି.ଆର୍		2003-04 ଠାରୁ 2011-12		2003-04 ଠାରୁ 2012-13
		ସାଧାରଣ ବର୍ଗ ରାଜ୍ୟ	ଓଡ଼ିଶା	ଓଡ଼ିଶା
		(ପ୍ରତିଶତରେ)		
କ.	ରାଜସ୍ୱ ପ୍ରାପ୍ତି	17.48	19.88	18.63
ଖ.	ନିଜସ୍ୱ କର ରାଜସ୍ୱ	17.44	19.18	18.34
ଗ.	ଅଣକର ରାଜସ୍ୱ	12.64	24.81	24.88
ଘ.	ମୋଟ ଖର୍ଚ୍ଚ	14.15	14.69	14.25
ଙ.	ପୁଞ୍ଜିଗତ ବ୍ୟୟ	16.83	23.10	23.31
ଚ.	ଶିକ୍ଷାର ରାଜସ୍ୱ ବ୍ୟୟ	16.85	17.44	16.19
ଛ.	ସ୍ୱାସ୍ଥ୍ୟର ରାଜସ୍ୱ ବ୍ୟୟ	15.35	14.20	15.54
ଜ.	ଦରମା ଓ ମଜୁରି.	14.18	11.45	11.11
ଝ.	ଫେଡ୍‌ସନ୍.	18.36	19.17	18.61

*ସାଧାରଣ ତଥ୍ୟାବଳୀର ଉତ୍ସ

ଦାରିଦ୍ର୍ୟ ସୀମାରେଖା ତଳେ (ଯୋଜନା କମିଶନ ଏବଂ ଏନ୍.ଏସ୍.ଏସ୍.ଓ ତଥ୍ୟାବଳୀ ଏକସ୍ପଠାତମ ରାଜସ୍ୱ ** ଆୟବଣ୍ଟନର ଅସମତା ମାପକ (ଯୋଜନା କମିଶନ ଏବଂ ଏନ୍.ଏସ୍.ଏସ୍.ଓ ର ବେସରକାରୀ ଆକଳିତ ତଥ୍ୟାବଳୀ ଅନୁଯାୟୀ ଇଅସ୍ପଠ ତମ ପର୍ଯ୍ୟାୟ 2004-05 ଏମ୍.ଆର୍.ପି) **ଜନ୍ମ ପ୍ରତ୍ୟାଶିତ ଆୟୁ (ଭାରତର ରେକର୍ଡ୍ସର କେନ୍ଦ୍ରୀୟ ଗୃହ ମନ୍ତ୍ରଣାଳୟ ଆର୍ଥିକ ସର୍ବେକ୍ଷଣ 2010-11) *** ଶିଶୁ ମୃତ୍ୟୁହାର (ଏସ୍.ଆର୍.ଏସ୍.ବୁଲେଟିନ୍ କାରୁଣ୍ୟା 2011).

ଆର୍ଥିକ ତଥ୍ୟାବଳୀ ରାଜ୍ୟ ସରକାରମାନଙ୍କ ଆର୍ଥିକ ଆୟ ବ୍ୟୟ ଲେଖା ଉପରେ ଆଧାରିତ ଆୟ ବଣ୍ଟନର ଅସମତା ମାପକ ଜନସଂଖ୍ୟାର ଆୟର ଅସମାନତାକୁ ସୂଚାଇଥାଏ । ଏହାର ମୂଲ୍ୟ 0 ଠାରୁ 1 ପର୍ଯ୍ୟନ୍ତ ହୋଇପାରେ । 0 ରୁ ନିକଟତର, କମ୍ ଅସମାନତାକୁ ସୂଚାଇ ଥାଏ । ୧ ର ନିକଟରେ ଅଧିକ ଅସମାନତାକୁ ସୂଚାଇଥାଏ ।

ପରିଶିଷ୍ଟ – 1.2

(ଦ୍ରଷ୍ଟବ୍ୟ ଅନୁଚ୍ଛେଦ 1.1 ପୃଷ୍ଠା 2)

ସରକାରୀ ଲେଖାର ଗଢଣ ଓ ରୂପ

ଭାଗ-କ-ସରକାରୀ ଲେଖାର ଗଢଣ ଓ ରୂପ

ସରକାରୀ ଲେଖାର ସଂରଚନା: ରାଜ୍ୟ ସରକାରଙ୍କ ହିସାବ ତିନିଭାଗରେ ରଖାଯାଏ (କ) ସଂଗଠିତ ପାଣ୍ଠି (ଖ) ଆକର୍ଷକ ପାଣ୍ଠି (ଗ) ସରକାରୀ ହିସାବ ।

ଭାଗ-କ: ସଂଗଠିତ ପାଣ୍ଠି : ରାଜ୍ୟ ସରକାର ପାଇଥିବା ସମସ୍ତ ରାଜସ୍ୱ, କୋଷାଗାର ବିକ୍ରି କାରିକରି ଉଠାଯାଇଥିବା ସମସ୍ତ ଋଣ ଆଭ୍ୟନ୍ତରୀଣ ଓ ବାହ୍ୟ ଋଣ ଏବଂ ପରିଶୋଧରୁ ପ୍ରାପ୍ତ ସମସ୍ତ ଆୟ ମିଳିତ ଭାବେ ଏକ ପାଣ୍ଠି ଗଠନ କରିବେ ଯାହା ଭାରତୀୟ ସଂବିଧାନର ଅନୁଚ୍ଛେଦ 266(1) ଅନୁଯାୟୀ ରାଜ୍ୟର ସଂଗଠିତ ପାଣ୍ଠି ନାମରେ ଗଠିତ ହେବ ।

ଭାଗ-ଖ: ଆକର୍ଷକ ପାଣ୍ଠି: ଭାରତୀୟ ସଂବିଧାନରେ ଅନୁଚ୍ଛେଦ 267(2) ଅନୁସାରେ ଗଠିତ ଆକର୍ଷକ ପାଣ୍ଠି ରାଜ୍ୟ ବିଧାନ ସଭା ଅନୁମୋଦନକୁ ଅପେକ୍ଷା ନକରି ଜରୁରୀ ଅନୁଷ୍ଠାନିକ ବ୍ୟୟ ସକାଶେ ଅଗ୍ରାମ ନେବାପାଇଁ ରାଜ୍ୟ ପାଳଙ୍କ ତତ୍ତ୍ୱାବଧାନରେ ପରିଚାଳିତ ଏକ ଅଗ୍ରାମ ପାଣ୍ଠି ଯେଉଁଠି ଆକର୍ଷକ ପାଣ୍ଠିଠାରୁ ଅଗ୍ରାମ ବିଆଯାଇଥାଏ । ସେହି ବ୍ୟୟର ତଥା ତାକୁ ଭରଣା କରିବା ପାଇଁ ସଂଗଠିତ ପାଣ୍ଠି ଉଠାଯାଇଥିବା ସମପରିମାଣରେ ନଥିବ ଅନୁମୋଦନ ପରବର୍ତ୍ତୀ କାଳରେ ବିଧାନ ସଭାରେ ନିଆଯାଇଥାଏ ।

ଭାଗ-ଗ: ସରକାରୀ ହିସାବ: ସ୍ୱଳ୍ପ ସଞ୍ଚୟ, ଭବିଷ୍ୟନିଧି, ସଂରକ୍ଷିତ ପାଣ୍ଠି, ନିକମ୍ପନ, ପ୍ରେରିତ ଅର୍ଥ ଆଦି କେତେକ ନିର୍ଦ୍ଦିଷ୍ଟ ନେଣଦେଣ କ୍ଷେତ୍ରରେ ସଂଗଠିତ ପାଣ୍ଠିର ଅଂଶ ବିଶେଷ ହୋଇନଥିବା ପ୍ରାପ୍ତି ବିବରଣୀକୁ ସଂବିଧାନ ଅନୁଚ୍ଛେଦ 266(2) ଅନୁସାରେ ସ୍ଥାପିତ ସରକାରୀ ହିସାବ ରେ ରଖାଯାଇଥିବା ଏବଂ ରାଜ୍ୟ ବିଧାନ ସଭାରେ ଏହା ଉପରେ ମତବାନ ଅଧିକାରୀ ନାହିଁ, ସମ୍ବିଧାନର ଅନୁଚ୍ଛେଦ ।

ଭାଗ-ଖ: ଅର୍ଥକ ହିସାବରେ ରୂପରେଖ

ବିବରଣୀ ସଂଖ୍ୟା.	ବିଷୟରେ
ପ୍ରଥମ ଖଣ୍ଡ	
1	ଆର୍ଥିକ ସ୍ଥିତିର ବିବରଣୀ
2	ଆୟ ଏବଂ ବିତରଣ ବିବରଣୀ
3	ସଂଗଠିତ ପାଣ୍ଠିର ଆୟର ବିବରଣୀ
4	ସଂଗଠିତ ପାଣ୍ଠିର ବିବରଣୀ ବ୍ୟୟର କାର୍ଯ୍ୟ ଏବଂ ପ୍ରକାର ଦ୍ୱାରା ହିସାବର ବିପଦଗଣା ପରିଶିଷ୍ଟ-ଓ ଅର୍ଥ ପ୍ରବାହର ବିବରଣୀ
ଦ୍ୱିତୀୟ ଖଣ୍ଡ	
5	ପ୍ରଗତି ପୂର୍ଣ୍ଣ ବ୍ୟୟର ବିବରଣୀ
6	ଋଣ ଏବଂ ଦାୟିତ୍ୱର ବିବରଣୀ
7	ସରକାରଙ୍କଠାରୁ ପ୍ରାପ୍ତି ଋଣ ଓ ବିବରଣୀ
8	ସରକାରଙ୍କ ଦ୍ୱାରା ପ୍ରଦତ୍ତ ଅନୁଦାନର ବିବରଣୀ
9	ସରକାରଙ୍କ ଦ୍ୱାରା ପ୍ରଦତ୍ତ ନିର୍ଦ୍ଦିଷ୍ଟ ବିବରଣୀ
10	ଏବଂ ପାରିତ ଆୟର ବିବରଣୀ
11	ରାଜସ୍ୱ ଏବଂ ପୂର୍ଣ୍ଣଗତ ପ୍ରାପ୍ତିର ବିସ୍ତୃତ ବିବରଣୀ ଲଘୁ ଶୀର୍ଷ ଦ୍ୱାରା
12	ରାଜସ୍ୱ ବ୍ୟୟର ବିସ୍ତୃତ ବିବରଣୀ ଲଘୁ ଶୀର୍ଷ ଦ୍ୱାରା
13	ପୂର୍ଣ୍ଣଗତ ବ୍ୟୟର ବିସ୍ତୃତ ବିବରଣୀ
14	ସରକାରଙ୍କ ପୂର୍ଣ୍ଣ ଲଗାଣର ବିସ୍ତୃତ ବିବରଣୀ
15	ଋଣ ଏବଂ ଦାୟିତ୍ୱର ବିସ୍ତୃତ ବିବରଣୀ
16	ସରକାରଙ୍କ ଦ୍ୱାରା ପ୍ରଦତ୍ତ ଋଣ ଏବଂ ଅଗ୍ରାମର ବିସ୍ତୃତ ବିବରଣୀ
17	ଉତ୍ତୁ ଓ ପାଣ୍ଠିର ବିନିଯୋଗ ରାଜସ୍ୱ ହିସାବ ବ୍ୟତୀତର ବିସ୍ତୃତ ବିବରଣୀ
18	ଆକର୍ଷକ ପାଣ୍ଠି ଏବଂ ଅନ୍ୟାନ୍ୟ ସରକାରୀ ହିସାବ ନେଣଦେଣରେ ବିସ୍ତୃତ ବିବରଣୀ
19	ରୁକ୍ଷିତ ରାଶିର ପୂର୍ଣ୍ଣ ଲଗାଣ ବିସ୍ତୃତ ବିବରଣୀ

ପରିଶିଷ୍ଟ – 1.3

(ଦ୍ରଷ୍ଟବ୍ୟ ଅନୁଛେଦ 1.2 ପୃଷ୍ଠା 2)

ରାଜ୍ୟ ସରକାରଙ୍କ ଅର୍ଥ ବ୍ୟବସ୍ଥା ଉପରେ ସମୟ ପର୍ଯ୍ୟାୟ ତଥ୍ୟ

	2008-2009	2009-10	2010-11	2011-12	2012-13
ଭାଗ (କ) ପ୍ରାପ୍ତି					
1. ରାଜସ୍ୱ ପ୍ରାପ୍ତି	24610	26430	33276	40267	43937
(i) କର ରାଜସ୍ୱ	7995(32)	8982(34)	11193(34)	13443 (34)	15034(34)
ନୂତନ ଭିତ୍ତିକ ଆୟ ଉପରେ କର	ନାହିଁ	ନାହିଁ	ନାହିଁ	ନାହିଁ	ନାହିଁ
ବିକ୍ରୟ ଦାଣ୍ଡିଆ ଲଗାଯାଇ ଉପରେ କର	4803(60)	5409(60)	6807(61)	8197(61)	9685(64)
ରାଜ୍ୟ ଅବକାରୀ	660(8)	849(10)	1094(10)	1379(10)	1499(10)
ମୋଟର ଯାନ ଉପରେ କର	524(7)	611(7)	728(6)	788(6)	746(5)
ସ୍ତମ୍ଭ ଓ ରେଳିଂଗର ଆୟ	496(6)	360(4)	416(4)	498(4)	545(4)
ଭୁ ରାଜସ୍ୱ	348(4)	292(3)	391(3)	522(4)	420(3)
ଦ୍ରବ୍ୟ ଓ ଯାତ୍ରା ଉପରେ କର	638(8)	815(9)	1111(10)	1312(10)	1342(9)
ଅନ୍ୟାନ୍ୟ କର	526(7)	646(7)	646(6)	747(5)	797(5)
(ii) ଅଣ କର ରାଜସ୍ୱ	3176(13)	3212(12)	4780(14)	6443(16)	8078(18)
(iii) କେନ୍ଦ୍ରିୟ କର ଓ ଶୁଳ୍କ ଅର୍ଥର ରାଜ୍ୟ ଅଂଶ	8280(34)	8519(32)	10497(32)	12229(30)	13965(32)
(iv) କେନ୍ଦ୍ରିୟ ପ୍ରାପ୍ତ ଅନୁଦାନ *	5158(21)	5717(22)	6806(20)	8152(20)	6860(16)
2. ବିବିଧ ପୁଞ୍ଜି ପ୍ରାପ୍ତି	ନାହିଁ	ନାହିଁ	ନାହିଁ	ନାହିଁ	ନାହିଁ
3. ରଣ ଓ ଅଗ୍ରାମର ଅସୁଳ	236	356	34	132	142
4. ମାଟ ରାଜସ୍ୱ ଓ ଅଣ ରଣ ପୁଞ୍ଜି ପ୍ରାପ୍ତି (1+2+3)	24846	26786	33310	40399	44079
5. ସରକାରୀ ରଣ ପ୍ରାପ୍ତି	1152	1650	2268	1354	1880
ଆଭ୍ୟନ୍ତରୀଣ ରଣ (ସାଧନୋପାୟ ଅଗ୍ରାମ ଏବଂ ଓଜରତ୍ରାପ୍ତ ବ୍ୟତୀତ)	643	1460	2042	1121	1436
ସାଧନୋପାୟ ଅଗ୍ରାମ ଏବଂ ଓଜରତ୍ରାପ୍ତ ଅଧିନରେ ପ୍ରକୃତ ନେଶଦେଶ	ନାହିଁ	ନାହିଁ	ନାହିଁ	ନାହିଁ	ନାହିଁ
କେନ୍ଦ୍ରିୟ ପ୍ରାପ୍ତି ରୁଣ ଓ ଅଗ୍ରାମ	509	190	226	233	444
6. ସଙ୍ଗଠିତ ପାଣ୍ଠିର ମୋଟ ପ୍ରାପ୍ତି (4+5)	25998	28436	35578	41753	45959
7. ଆକସ୍ମିକ ପାଣ୍ଠି ପ୍ରାପ୍ତି	301	11	199	375	16
8. ସରକାରୀ ହିସାବ ପ୍ରାପ୍ତି	11834	11735	12779	15487	27545
9. ରାଜ୍ୟର ମୋଟ ପ୍ରାପ୍ତି (6+7+8)	38133	40182	48556	57615	73520
ଭାଗ ଖ ବ୍ୟୟ/ବ୍ୟୟ					
10. ରାଜସ୍ୱ ବ୍ୟୟ	21190(84)	25292(87)	29368(86)	34660(87)	38238(87)
ଯୋଜନା ଗତ	5308(25)	5615(22)	7393(25)	9720(28)	11593(30)
ଅଣ ଯୋଜନା ଗତ	15882(75)	19677(78)	21975(75)	24940(72)	26645(70)
ସାଧାରଣ ସେବା (ସୁଧ ପଲଠ ସହିତ)	6962(33)	9285(37)	9937(34)	10929(32)	12423(32)
ସାମାଜିକ ସେବା	8284(39)	9838(39)	11922(41)	14338(41)	14977(39)
ଅର୍ଥନୈତିକ ସେବା	5551(26)	5762(23)	7077(24)	8732(25)	10196(27)
ଅନୁଦାନ ଓ ଅଂଶଦାନ	393(2)	406(1)	432(1)	661(2)	642(2)

	2008-2009	2009-10	2010-11	2011-12	2012-13
11. ପୁଞ୍ଜିରତ ସେବା	3779(15)	3648(12)	4285(13)	4496(11)	5622(13)
ଯୋଜନା ରତ	3570(94)	3257(89)	4157(97)	4435(99)	5603(99)
ଅଣଯୋଜନା ରତ	209(6)	391(11)	128(3)	61(1)	19(1)
ସାଧାରଣ ସେବା	185(5)	178(5)	234(6)	258(6)	351(6)
ସାମାଜିକ ସେବା	924(24)	563(15)	784(18)	657(14)	1205(22)
ଅର୍ଥନୈତିକ ସେବା	2671(71)	2907(80)	3267(76)	3581(80)	4066(72)
12. ରଣ ଓ ଅଗ୍ରାମର ବିତରଣ	211(1)	112(1)	315(1)	621(2)	216
13. ମୋଟ (10+11+12)	25180	29052	33968	39777	44076
14. ସରକାରୀ ରଣ ପରିଶୋଧ	1493	1489	2084	2328	3180
ଆନ୍ଧ୍ରପ୍ରଦେଶ ରଣ (ସାଧନୋପାୟ ଅଗ୍ରାମ ଓ ଓଭରଡ୍ରାଫ୍ଟ ବ୍ୟତୀତ)	1059	1052	1222	1781	2666
ସାଧନୋପାୟ ଅଗ୍ରାମ ଓ ଓଭରଡ୍ରାଫ୍ଟ ଅଧିନରେ ନିର୍ଦ୍ଧାରିତ	ନାହିଁ	ନାହିଁ	ନାହିଁ	ନାହିଁ	ନାହିଁ
ଭାରତ ସରକାରଙ୍କଠାରୁ ରଣ ଓ ଅଗ୍ରାମ	434	437	862	547	514
15. ଆକସ୍ମିକ ପାଣ୍ଠିର ଗଣନା	250	ନାହିଁ	ନାହିଁ	ନାହିଁ	ନାହିଁ
16. ସଙ୍ଗଠିତ ପାଣ୍ଠିରୁ ମୋଟ ବିତରଣ (13+14+15)	26923	30541	36052	42105	47256
17. ଆକସ୍ମିକ ପାଣ୍ଠିରୁ ବିତରଣ	11	199	375	3	--
18. ସରକାରୀ ହିସାବ ବିତରଣ	10896	9849	11408	14023	24886
19. ରାଜ୍ୟ ଦ୍ଵାରା ମୋଟ ବିତରଣ (16+17+18)	37830	40589	47835	56131	72142
ଭାଗ (ଗ) . ନିଅଣ୍ଟ					
20. ରାଜସ୍ଵ ନିଅଣ୍ଟ (-)/ରାଜସ୍ଵ ଆୟୁକ୍ୟ (+) (1-10)	3420	1138	3908	5607	5699
21. ଆର୍ଥିକ ନିଅଣ୍ଟ (-)/ଆର୍ଥିକ ବଳକା (+) (4-13)	(-334)	(-2266)	(-658)	622	3
22. ପ୍ରାଥମିକ ନିଅଣ୍ଟ(-)/(+) (21+23)	2555	778	2403	3198	2810
ଭାଗ (ଘ) ଅନ୍ୟାନ୍ୟ ବିତରଣ					
23. ସୁଧ ଦେୟ (ରକ୍ତ ବ୍ୟୟ ସହ)	2889(14)	3044(12)	3061	2576	2807
24. ସ୍ଥାନିୟ ନିକାୟକୁ ଆର୍ଥିକ ସହାୟତା ଆଦି.,	5422	6722	9086	9065	7023
25. ସାଧନୋପାୟ ଅଗ୍ରାମ ଓ ଓଭରଡ୍ରାଫ୍ଟର ଲଭ୍ୟତା (ଦିନରେ)	--	--	--	--	--
ସାଧନୋପାୟ ଅଗ୍ରାମ ଲଭ୍ୟତା(ଦିନରେ)	Nil/Nil	Nil/Nil	Nil/Nil	Nil/Nil	Nil/Nil
ଓଭରଡ୍ରାଫ୍ଟର ଲଭ୍ୟତା (ଦିନରେ)	Nil/Nil	Nil/Nil	Nil/Nil	Nil/Nil	Nil/Nil
26. ସାଧନୋପାୟ ଅଗ୍ରାମ/ଓଭରଡ୍ରାଫ୍ଟ ଉପରେ ସୁଧ	Nil/Nil	Nil/Nil	Nil/Nil	Nil/Nil	Nil/Nil
27. ସାମଗ୍ରିକ ରାଜ୍ୟ ଉତ୍ପାଦନ ଉତ୍ପାଦନ (ଜି.ଏସ୍.ଟି.ପି)	148491	162946	194465(P)	215899(Q)	258744(A)
28. ବକେୟା ବିଭାଗ ଦେୟତା (ବର୍ଷ ଶେଷରେ)	39168	40613	42191	42467	43344
29. ବକେୟା ଗ୍ୟାରେଣ୍ଟି (ବର୍ଷ ଶେଷରେ) (ସୁଧ ସହିତ)	1386	1027	2066	2510	2251
30. ଗ୍ୟାରେଣ୍ଟି ଦତ୍ତ ଅଧିକତମ ରାଶି (ବର୍ଷ ଶେଷରେ)	8380	8389	9789	10579	10579
31. ଅସମ୍ପୂର୍ଣ୍ଣ ପ୍ରକଳ୍ପ ସଂଖ୍ୟା	41	35	68	150	151
32. ଅସମ୍ପୂର୍ଣ୍ଣ ପରିଯୋଜନାର ଅବରୋଧିତ ପାଣ୍ଠି	137	115	227	352	347
ଭାଗ (ଙ) ବିଭାଗ ସ୍ଵାସ୍ଥ୍ୟ ପରିମାପକ					
I ସମ୍ପୂର୍ଣ୍ଣ ସ୍ଵାସ୍ଥ୍ୟପରିଚାଳନା					
ନିଜସ୍ଵ କର ରାଜସ୍ଵ/ଜି.ଏସ୍.ଟି.ପି	5.38	5.51	5.76	6.23	5.81

	2008-2009	2009-10	2010-11	2011-12	2012-13
ନିକସ୍ ଅଣ-କର ରାଜସ୍ୱ/ଜି.ଏସ୍.ଡି.ପି	2.14	1.97	2.46	2.98	3.12
କେନ୍ଦ୍ରୀୟ ସ୍ଥାନାନ୍ତରଣ / ଜି.ଏସ୍.ଡି.ପି	5.38	5.23	5.40	5.66	5.40
II ବ୍ୟୟ ପରିଚାଳନା					
ମୋଟ ବ୍ୟୟ/ଜି.ଏସ୍.ଡି.ପି	16.96	17.83	17.47	18.42	17.03
ମୋଟ ବ୍ୟୟ/ରାଜସ୍ୱ ପ୍ରସ୍ତି	102.32	109.92	102.08	98.78	100.32
ରାଜସ୍ୱ ବ୍ୟୟ/ମୋଟ ବ୍ୟୟ	84.15	87.06	86.46	87.14	86.75
ସାମାଜିକ ସେବା ବ୍ୟୟ/ମୋଟ ବ୍ୟୟ	36.71	35.80	37.41	37.70	36.71
ଅର୍ଥନୈତିକ ସେବା ବ୍ୟୟ/ମୋଟ ବ୍ୟୟ	32.65	29.84	30.45	30.96	32.36
ପୁଞ୍ଜିଗତ ବ୍ୟୟ/ମୋଟ ବ୍ୟୟ	15.01	12.56	12.61	11.30	12.76
ସାମାଜିକ ଓ ଅର୍ଥନୈତିକ ସେବା ନିମିତ୍ତ ପୁଞ୍ଜିଗତ	14.28	11.94	11.93	10.65	11.96
III ଆର୍ଥିକ ଅସମତାର ପରିଚାଳନା					
ରାଜସ୍ୱ ନିଅଣ୍ଟ (ବକଳା)/ଜି.ଏସ୍.ଡି.ପି ବିଭାଗ ନିଅଣ୍ଟ	2.30	0.70	2.01	2.60	2.20
ଆର୍ଥିକ ନିଅଣ୍ଟ/ଜି.ଏସ୍.ଡି.ପି	(-0.22)	(-1.39)	(-0.34)	0.29	0.00
ପ୍ରାଥମିକ ରାଜସ୍ୱ (ବକଳା)/ଜି.ଏସ୍.ଡି.ପି	1.72	0.48	1.24	1.48	1.04
IV ଆର୍ଥିକ ଦେୟତାର ପରିଚାଳନା					
ଆର୍ଥିକ ଦେୟତା/ଜି.ଏସ୍.ଡି.ପି	26.38	24.92	21.70	19.67	16.75
ଆର୍ଥିକ ଦେୟତା/ରାଜସ୍ୱ ପ୍ରସ୍ତି	159.15	153.66	126.79	105.46	98.65
V ଅନ୍ୟାନ୍ୟ ବିଭାଗ ସ୍ତର ପରିମାପକ					
ପୁଞ୍ଜି ଲଗାଣରୁ ପ୍ରାପ୍ତି	14.27	11.90	4.64	9.84	19.04
ଚଳିତ ରାଜସ୍ୱ ଅବଶେଷ (₹ କୋଟି ଟଙ୍କାର)	4811	3166	6606	9946	12437
ଆର୍ଥିକ ପରିସମ୍ପତ୍ତିଦେୟତା	0.84	0.87	0.95	1.07	1.19

ପରିଶିଷ୍ଟ- 1.4
(ଦ୍ରଷ୍ଟବ୍ୟ ଅନୁଛେଦ 1.2 ପୃଷ୍ଠା 2)
2012-13 ବର୍ଷ ନିମିତ୍ତ ପ୍ରାପ୍ତି ଓ ବିତରଣ ବିବରଣ

(କୋଟି ଟଙ୍କାରେ)

2011-12	ପ୍ରାପ୍ତି	2012-13	2011-12	ବିତରଣ	ଅଣ ଯାଜନାଗତ	ଯୋଜନା ଗତ	2012-13
ଅନୁଭାଗ (କ) ରାଜସ୍ୱ							
40267.02	I.ରାଜସ୍ୱ ପ୍ରାପ୍ତି	43936.91	34660.23	I.ରାଜସ୍ୱ ବ୍ୟୟ	26645.23	11592.32	38237.55
13442.74	-କର ରାଜସ୍ୱ	15034.13	10928.58	ସାଧାରଣ ସେବା	12343.82	79.44	12423.26
--	--	--	14338.07	ସାମାଜିକ ସେବା-	8347.09	6629.47	14976.56
6442.96	ଅଣକର ରାଜସ୍ୱ	8078.03	6809.79	ଶିକ୍ଷା, କ୍ରିଡା, କଳା ଓ ସଂସ୍କୃତି	5096.63	2166.44	7263.07
--	--	--	1324.99	ସ୍ୱାସ୍ଥ୍ୟ ଓ ପରିବା କଲ୍ୟାଣ	1103.80	577.37	1681.17
12229.13	କେନ୍ଦ୍ରିତ କରର ରାଜ୍ୟ ଅଂଶବିଶେଷ	1505.49	892.06	କଳଯୋଗାଣ, ପରିମଳ, ଗୃହନିମାଣ ଓ ନଗର ଉନ୍ନୟନ	609.60	498.39	1107.99
--	--	--	25.38	ସୂଚନା ପ୍ରସାରଣ	31.56	3.83	35.89
2561.48	ଅଣ ଯୋଜନା ଅନୁଦାନ	3483.62	982.65	ହିକନ , ଅବିବାସୀ ଓ ଅନ୍ୟାନ୍ୟ ପଞ୍ଚୁଆ ଶ୍ରେଣୀ କଲ୍ୟାଣ	570.73	619.37	1190.10
3853.22	ରାଜ୍ୟ ଯୋଜନା ପାଇଁ ଅନୁଦାନ	--	83.58	ଶ୍ରମ ଓ ଶ୍ରମିକ କଲ୍ୟାଣ	50.00	41.79	91.79
--	--	1870.63	4148.48	ସମାଜ ଓ କଲ୍ୟାଣତଥା ପୁଷ୍ଟି ସାଧନା	828.78	2703.80	3532.58
1737.49	କେନ୍ଦ୍ର ଓ କେନ୍ଦ୍ରୀୟ ପ୍ରାୟୋଗିକ ଯୋଜନା ପାଇଁ ଅନୁଦାନ	--	71.13	ଅନ୍ୟାନ୍ୟ	55.99	18.48	74.47
--	--	--	8732.47	ଅର୍ଥନୈତିକ ସେବା	5312.82	4883.42	10196.24
--	--	--	3165.99	କୃଷି ଓ ଅନୁଷ୍ଠାନିକ କାର୍ଯ୍ୟକ୍ରମ	2114.12	1990.11	4104.23
--	--	--	1836.96	ଗ୍ରାମ୍ୟ ଉନ୍ନୟନ	868.11	1310.59	2178.70
--	--	--	--	ସ୍ୱତନ୍ତ୍ର ଅଞ୍ଚଳ କାର୍ଯ୍ୟକ୍ରମ	--	--	--
--	--	--	860.24	-କଳସେବନ ଓ ବନ୍ୟା ନିୟନ୍ତ୍ରଣ	806.95	236.27	1043.22
--	--	--	23.70	-ଶକ୍ତି	10.21	5.99	16.20
--	--	--	253.25	-ଶିଳ୍ପ ଓ ଖଣିକ ପଦାର୍ଥ	99.48	155.03	254.51
--	--	--	1184.28	-ପରିବହନ	1380.92	180.76	1561.68
--	--	--	51.41	-ବିଜ୍ଞାନ କାରାଗରି ଓ ପରିବେଶ	13.35	42.97	56.32
--	--	--	1356.63	-ସାଧାରଣ ଅର୍ଥନୈତିକ ସେବା	19.69	961.69	981.38
--	--	--	661.11	ଅନୁଦାନ ଓ ଅଂଶଦାନ	641.49	--	641.49
--	II.ରାଜସ୍ୱ ନିଅଣ୍ଟକୁ ନିଆଗଲା	--	5606.78	II. ରାଜସ୍ୱ ବଳକାକୁ ନିଆଗଲା	--	--	5699.35
ଅନୁଭାଗ (ଖ) ପୁଞ୍ଜି							
10004.87	III. ପ୍ରାରମ୍ଭିକ ଅବଶେଷ ସ୍ୱାକ୍ଷର ଅଗ୍ରାମ ଏବଂ ନଗର ଅର୍ଥ ଅବଶେଷ ବିନିଯୋଗ ସମେତ	11488.94	--	III. ଭାରତୀୟ ରିଜର୍ଭ ବ୍ୟାଙ୍କରୁ ପ୍ରାରମ୍ଭିକ ଓଭରଡ୍ରାଫ୍ଟ	--	--	--
Nil	IV. ବିବିଧ ପୁଞ୍ଜିଭିତ୍ତିକ ପ୍ରାପ୍ତି	--	4496.09	IV. ପୁଞ୍ଜିଭିତ୍ତିକ ଖର୍ଚ୍ଚ-	18.66	5603.52	5622.18
--	--	--	258.26	ସାଧାରଣ ସେବା-	15.92	335.30	351.22
--	--	--	656.83	ସାମାଜିକ ସେବା	2.97	1201.94	1204.91
--	--	--	100.11	ଶିକ୍ଷା, କ୍ରିଡା ଓ ସଂସ୍କୃତି	--	40.22	40.22
--	--	--	36.93	ସ୍ୱାସ୍ଥ୍ୟ ଓ ପରିବା କଲ୍ୟାଣ	--	83.77	83.77
--	--	--	212.75	କଳ ଯୋଗାଣ, ପରିମଳ ଗୃହ ଓ ନଗର ଉନ୍ନୟନ	2.97	383.07	386.04
--	--	--	--	ସୂଚନା ଓ ପ୍ରସାରଣ	--	--	--
--	--	--	289.89	ହିକନ ଅବିବାସୀ ଓ ଅନ୍ୟାନ୍ୟ	--	470.17	470.17

2011-12	ପ୍ରାପ୍ତି	2012-13	2011-12	ବିତରଣ	ଅଣ ଯାଜନାଗତ	ଯୋଜନା ଗତ	2012-13
				ପଛୁଆ ବର୍ଷ କଲ୍ୟାଣ			
--	--	--	--	-ସମାଜ କଲ୍ୟାଣ ଓ ପୁଷ୍ଟି ସାଧନା		200.00	200.00
--	--	--	17.15	-ଅନ୍ୟାନ୍ୟ			
--	--	--	3581.00	ଅର୍ଥନୈତିକ ସେବା	-0.22	4066.27	4066.05
--	--	--	147.15	-କୃଷି ଓ ଅନୁସଙ୍ଗିକକାର୍ଯ୍ୟ କବାପ	-0.04	48.20	48.16
--	--	--	--	-ଗ୍ରାମ୍ୟ ଉନ୍ନୟନ	--	2.00	2.00
--	--	--	161.07	-ସ୍ୱତନ୍ତ୍ର ଅଞ୍ଚଳ କାର୍ଯ୍ୟକ୍ରମ	--	148.50	148.50
--	--	--	1751.29	-ଜଳ ସେଚନ ଓ ବନ୍ୟା ନିୟନ୍ତ୍ରଣ	--	2007.40	2007.40
--	--	--	181.09	-ଶକ୍ତି	--	287.53	287.53
--	--	--	0.05	-ଏକପ ଓ ଖଣିଜ ପଦାର୍ଥ	-11.79	0.05	-11.74
--	--	--	1249.36	-ପରିବହନ	11.50	1532.85	1544.65
--	--	--	90.99	-ସାଧାରଣ ଅର୍ଥନୈତିକ ସେବା	0.11	39.43	39.54
132.08	V. ରଣ ଓ ଅଗ୍ରାମ ଅସୁକଳ	142.47	621.01	V. ରଣ ଓ ଅଗ୍ରାମ-	75.04	140.98	216.02
8.13	ଶକ୍ତି ପ୍ରକଳ୍ପରୁ		215.83	-ଶକ୍ତି ପ୍ରକଳ୍ପ ନିମିତ୍ତ			135.00
117.30	ସରକାରୀ କର୍ମଚାରୀଙ୍କ ଠାରୁ		219.71	-ସରକାରୀ କର୍ମଚାରୀଙ୍କ ପାଇଁ			73.96
6.65	ଅନ୍ୟମାନଙ୍କ ଠାରୁ		185.47	-ଅନ୍ୟ ମାନଙ୍କୁ			7.06
5606.78	VI. ରାଜସ୍ୱ ବଳକା	5699.35		VI. ରାଜସ୍ୱ ନିଅଣ୍ଟ			
1353.76	VII. ସରକାରୀ ରଣ ପ୍ରାପ୍ତି -	1879.55	2327.76	VII. ସରକାରୀ ରଣ ପରିଶୋଧ			3179.86
Nil	- ବାହ୍ୟ ରଣ		Nil	-ବାହ୍ୟ ରଣ			
1120.99	ସାଧନୋପାୟ ଅଗ୍ରାମ ଓ ଓଜରତ୍ରାୟ ବ୍ୟତୀତ ଆଭ୍ୟନ୍ତରୀଣ ରଣ	1435.76	1781.07	-ସାଧନୋପାୟ ଅଗ୍ରାମ ଓ ଓଜରତ୍ରାୟ ବ୍ୟତୀତ ଆଭ୍ୟନ୍ତରୀଣ ରଣ			2665.72
--	ସାଧନୋପାୟ ଅଗ୍ରାମ ଅଧିନରେ ନେଶଦେଶ		--	-ସାଧନୋପାୟ ଅଗ୍ରାମ ଅଧିନରେ ନିର୍ଦ୍ଦେଶଦେଶ			
--	ଓଜରତ୍ରାୟ ଅଧିନରେ ନିର୍ଦ୍ଦେଶଦେଶ		--	ଓଜରତ୍ରାୟ ଅଧିନରେ ପ୍ରକୃତ ନେଶଦେଶ			
232.77	- କେନ୍ଦ୍ର ସରକାରଙ୍କଠାରୁ ରଣ ଓ ଅଗ୍ରାମ	443.79	546.69	-କେନ୍ଦ୍ର ସରକାରଙ୍କୁ ରଣ ଓ ଅଗ୍ରାମ ପରିଶୋଧ			514.14
--	VIII. ଆକର୍ଷକ ପାଣ୍ଟିକୁ ବିନିଯୋଗ		--	VII. ଆକର୍ଷକ ପାଣ୍ଟିକୁ ବିନିଯୋଗ			--
375.00	IX. ଆକର୍ଷକ ପାଣ୍ଟିକୁ ସ୍ଥାନାନ୍ତରିତ ରାଶି	15.89	2.81	IX. ଆକର୍ଷକ ପାଣ୍ଟିକୁ ବ୍ୟୟ			--
15486.73	X. ସରକାରୀ ହିସାବ ପ୍ରାପ୍ତି	27545.35	14022.62	X. ସରକାରୀ ହିସାବ ବିତରଣ			24886.31
2492.12	ସ୍ୱଳ୍ପ ସଞ୍ଚୟ ଓ ଭବିଷ୍ୟନ୍ତ ପାଣ୍ଟି	3001.00	2065.73	-ସ୍ୱଳ୍ପ ସଞ୍ଚୟ ଓ ଭବିଷ୍ୟନ୍ତ ପାଣ୍ଟି			2309.92
1660.76	ଆରକ୍ଷିତ ପାଣ୍ଟି	938.81	1181.89	-ଆରକ୍ଷିତ ପାଣ୍ଟି	--	--	545.80
-32.28	ନିଲମ୍ବନ ତଥା ବିବିଧ	8527.91	-28.34	-ନିଲମ୍ବନ ତଥା ବିବିଧ	--	--	8551.14
7240.16	ପ୍ରେରିତ ଅର୍ଥ	8540.73	7231.46	-ପ୍ରେରିତ ଅର୍ଥ	--	--	8536.32
4125.97	ଜମା ରାଶି ତଥା ଅଗ୍ରାମ	6536.90	3571.88	-ଜମା ରାଶି ତଥା ଅଗ୍ରାମ	--	--	4943.13
Nil	XI. ଭାରୀୟ ରିଜର୍ଭ ବ୍ୟାଙ୍କରୁ ଓଜରତ୍ରାୟ ଅବଶେଷ		11488.94	XI. ପରିଶେଷରେ ରୋକଡ଼ ଅବଶେଷ	--	--	12867.19
--	--	--	--	-କୋଷାଗାରରେ ଥିବା ରୋକଡ଼ ଓ ସ୍ଥାନୀୟ ପ୍ରେରିତ ଅର୍ଥ	--	--	
--	--	--	-465.38	-ରିଜର୍ଭ ବ୍ୟାଙ୍କରେ ଜମା	--	--	-23.92
--	--	--	45.52	-ସ୍ଥାୟୀ ଅଗ୍ରାମ ସହ ବିଭାଗୀୟ ରୋକଡ଼ ଅବଶେଷ	--	--	23.79
--	--	--	11908.80	-ରୋକଡ଼ ଅବଶେଷ ବିନିଯୋଗ	--	--	12867.32
73226.24	ମୋଟ	90708.46	73226.24	ମୋଟ			90708.46

ପରିଶିଷ୍ଟ – 1.5
(ଅନୁଛେଦ 1.3.2 ପୃଷ୍ଠା 8)

ରାଜ୍ୟରେ କାର୍ଯ୍ୟକାରୀ ସଂସ୍ଥାକୁ ସିଧାସଳଖ ଦିଆଯାଇଥିବା ପାଣ୍ଠି ବିବରଣ

କ୍ର ସଂ	ଭାରତ ସରକାରଙ୍କ ପରିକଳ୍ପନା	ଭାରତ ସରକାରଙ୍କ ଦ୍ୱାରା ଖଲାସ ରାଶି (ଲକ୍ଷ ଟଙ୍କାରେ)		
		2010-11	2011-12	2012-13
1	ଦ୍ୱି-ମାସ ଗ୍ରାମୀଣ ଜଳଯୋଗାଣ ପରିକଳ୍ପନା	2,94,75.80	1,71,05.21	2,46,52.66
2	ମାନବ ସମ୍ବଳ ବିକାଶ ସହିତ ପ୍ରଶାସନିକ, ପର୍ଯ୍ୟାଳୋଚନାର ପ୍ରଶିକ୍ଷଣ କାର୍ଯ୍ୟକ୍ରମ	..	6.30	..
3	ଯୁବକଙ୍କର କୌଶଳ ଶିକ୍ଷା ଯୋଜନାରେ ଅନ୍ତର୍ଭୁକ୍ତ ହୋଇଥିବା ସାକ୍ଷରତା କାର୍ଯ୍ୟକ୍ରମ	..	9,64.38	15,12.13
4	ବନାକରଣ ଓ ଜଙ୍ଗଲ ପରିଚାଳନା	3,37.93
5	ଆପଦ କାଳରେ କ୍ଷମତା ବୃଦ୍ଧି ନିମନ୍ତେ ରାଜ୍ୟକୁ ମିଳୁଥିବା ସହାୟତା	1,57.00	1,55.38	..
6	ସମାଜର ଆତ୍ମରକ୍ଷା ତଥା ମଦ୍ୟ ଓ ଔଷଧ ସେବନରୁ ନିବୃତ୍ତ ନିମନ୍ତେ ସ୍ୱେଚ୍ଛାସେବିକା ମିଳୁଥିବା ସହାୟତା	15.00
7	ବାୟୁ ମଣ୍ଡଳ ନେଚ୍‌ଡ୍ରାକ୍ଟକୁ ପରିଚାଳନାର ଅବଲୋକନ	72.40
8	ବାବା ସାହେବ ଆୟେଦକରଙ୍କର ହାତ ତିଆରି ଶିଳ୍ପର ଉନ୍ନତି ନିମନ୍ତେ କାର୍ଯ୍ୟକ୍ରମ	1,78.00
9	ଜୀବକୋଷର ସୂଚନା	10.24	5.50	6.32
10	ସମାଜର ଉନ୍ନତି ପରିକଳ୍ପେ ଜୀବ ରସାୟନ	3.74
11	କ୍ଷମତା ବୃଦ୍ଧି ନିମନ୍ତେ ସେବା ଯୋଗାଉଥିବା ସଂସ୍ଥା	..	16.00	..
12	ଆୟୁଷ୍ ନେଟ୍ ଥ୍ରାକ୍ ପାଣ୍ଡୁଲିପିର ବିଭକ୍ତିକରଣ ଓ କମ୍ପ୍ୟୁଟରୀକରଣ	11.00
13	ବୈଜ୍ଞାନିକ ପାରିଭାଷିକ ଶରାବକାର ଆୟୋଗ	15.00	18.95	25.00
14	ସାମ୍ପ୍ରଦାୟିକ କୌଶଳ ଶିକ୍ଷା	64.90
15	ବେଆଇନ୍ ଯାତାୟତକୁ ରୋକିବା ପାଇଁ ବ୍ୟାପକ ଯୋଜନା	..	0.75	..
16	ଝିଅ ପିଲାଙ୍କର ସୁରକ୍ଷା ନିମନ୍ତେ ସର୍ଭାଇଭ ସହିତ ପଲସା ଚାଲାଣ ଓ ବାମା ସୁରକ୍ଷା	1,08.44
17	ଜୈବମଣ୍ଡଳ ଓ ପ୍ରାକୃତିକ ସମ୍ବଳର ସଂରକ୍ଷଣ	2.00	..	0.98
18	ଅପରାଧ ଓ ଅପରାଧ ଚଳାପଥ ନେଟ୍ ଥ୍ରାକ୍ଟକୁ ରୋକିବା ପାଇଁ ଯୋଜନା	38,03.12	3,92.49	..
19	କାଲ / ବର୍ପିରତା	2,32.49
20	ଦାନ ଦୟାଳ ଭିନ୍ନ କ୍ଷମ ଅଭିଯାନ ଯୋଜନା	10.06
21	ଉନ୍ନତମାନର ବିହନ ଉତ୍ପାଦନ ଓ ବିତରଣ ପାଇଁ ଭିତ୍ତି ପ୍ରସ୍ତର ଜୋରଦାର କରିବା ଓ ଉନ୍ନତି କରିବା	2,73.19	..	11,04.85
22	ଅନୁଷ୍ଠାନ ଗୁଡ଼ିକର ବିକାଶ ନିମନ୍ତେ	70.39
23	ନାରୀମାନଙ୍କ ପାଇଁ ବୈଜ୍ଞାନିକ ଦିଶା କାର୍ଯ୍ୟକ୍ରମ	19.85
24	ଜିଲ୍ଲା ଗ୍ରାମ୍ୟ ଉନ୍ନୟନ ପରିଚାଳନା	16,19.00	26,02.56	12,12.53
25	ବାତ୍ୟା ବିପଦ ଲଘୁକରଣ କରିବା ନିମନ୍ତେ ଏଫ୍‌ଏସି ଯୋଜନା	..	20,03.08	44,84.00
26	କମ୍ ସାକ୍ଷରତା ସ୍ଥାନରେ ବିଭିନ୍ନ ଶିକ୍ଷାନୁଷ୍ଠାନ ପ୍ରତିଷ୍ଠା	7,64.24	6,00.00	69.07
27	ବୈଦ୍ୟୁତିକ ସାମଗ୍ରୀର ପରିଚାଳନା	1,67.96	8,54.24	..
28	ଫ୍ଲୋରୋସିସି ରୋଗ ନିମନ୍ତେ	84.20

କ୍ର. ସଂ	ଭାରତ ସରକାରଙ୍କ ପରିକଳ୍ପନା	ଭାରତ ସରକାରଙ୍କ ଦ୍ୱାରା ଖର୍ଚ୍ଚାଯାଇଥିବା ରାଶି (ଲକ୍ଷ ଟଙ୍କାରେ)		
		2010-11	2011-12	2012-13
29	ହସ୍ତଚକ୍ର	12.93
30	ଅଣ ସଂଗଠିତ ଶ୍ରମିକଙ୍କ ପାଇଁ ସ୍ୱାସ୍ଥ୍ୟ ବୀମା	..	1,27.21	..
31	ଅଣ ସଂଗଠିତ ଶ୍ରମିକଙ୍କ ପାଇଁ ସ୍ୱାସ୍ଥ୍ୟ ବୀମା	20,43.57	1,16.16	..
32	ରାଷ୍ଟ୍ରିୟ ସ୍ୱାସ୍ଥ୍ୟ ମିଶନ ଅଧିନରେ ଥିବା ତାଲୁକାସ୍ତରୀୟ ଉନ୍ନତି	13,83.12	70.67	..
33	ମାନବ ସମ୍ବଳ ବିକାଶ	1.25
34	ମାନବ ସମ୍ବଳ ବିକାଶ ଓ କ୍ଷମତା ବୃଦ୍ଧି ନିମନ୍ତେ ବାହାର ରାଜ୍ୟକୁ ଭ୍ରମଣ	..	3.50	..
35	ଜୀବ ରକ୍ଷାଧିକାର ବୃଦ୍ଧି ନିମନ୍ତେ ମାନବ ସମ୍ବଳ ବିକାଶ	60.42	39.02	35.91
36	ସ୍ୱାସ୍ଥ୍ୟ ପାଇଁ ମାନବ ସମ୍ବଳ ବିକାଶ	4,75.00	..	13,51.50
37	ଭାରତରେ ଆଇ.ସି ଏବଂ ଜେ.ଭି ଏବଂ ଏସିଆର ଉଦ୍ୟୋଗ ଏବଂ ବିନିଯୋଗ ପ୍ରୋତ୍ସାହନ କାର୍ଯ୍ୟକ୍ରମକୁ ଗ୍ରହଣ କରିବା	6.80
38	ଭାରତୀୟ ପାଣିପାଗ ବିଭାଗ	40.31	16.11	..
39	ସାଧାରଣ ଅବଗତି ନିମନ୍ତେ ସୁବନା, ଶିକ୍ଷା ଓ ଏହାର ପ୍ରସାର	..	1.18	..
40	ସାଧାରଣ ଅବଗତି ନିମନ୍ତେ ସୁବନା, ଶିକ୍ଷା ଓ ଏହାର ପ୍ରସାର	2.00	35.00	2.00
41	ସୁବନା ପ୍ରଚାର ଓ ସଂପ୍ରସାରଣ	4.20	46.28	31.47
42	ଜନସାଧାରଣଙ୍କ ପରିବହନ ବ୍ୟବସ୍ଥାକୁ ବୃଦ୍ଧିକରଣ କରିବା ପାଇଁ ନିରୀକ୍ଷଣ ଓ ରକ୍ଷଣାବେକ୍ଷଣ ଏବଂ ରାଷ୍ଟ୍ରୀୟ ସୁରକ୍ଷା ବୋର୍ଡ	..	67.50	..
43	ଅନୁପ୍ରାପ୍ତି କରିବା	45.50	15.02	..
44	ହସ୍ତଚକ୍ର ଉନ୍ନତି ନିମନ୍ତେ ସମନ୍ୱିତ ଯୋଜନା	..	55.65	..
45	ଜଳ ବିଭାଜନା ସମ୍ପନ୍ନିତ ଯୋଜନା	1,23,28.58	1,14,66.59	1,01,26.90
46	ଗୋପାଳନ ସମ୍ପନ୍ନିତ ଯୋଜନା	3,99.16
47	ଅନ୍ତର୍ଦେଶୀୟ ସମବାୟ କାର୍ଯ୍ୟକ୍ରମ	67.69
48	ଅନୁସୂଚୀତ ଜାତି ଓ ଉପ ଜାତି ନିର୍ଦ୍ଦେଶାଳୟ	78.84
49	ପ୍ରାଣୀଧନ ବୀମା	..	1,00.00	39.46
50	ସାମୁଦ୍ରିକ ଜୀବ ଉପରେ ଗବେଷଣା ଓ ଉନ୍ନତି	17.15	20.03	..
51	ହସ୍ତଚକ୍ର, ବସ୍ତ୍ରଶିଳ୍ପର ବିକଳି ଓ ଆମଦାନି ବୃଦ୍ଧି	92.49	63.09	23.00
52	କିଶାବିକା ଗବେଷଣା ନିରୀକ୍ଷଣ ଏବଂ ସୁବନା ନେଟ୍ ଡ୍ୱାର୍ଡ	0.70	16.60	0.88
53	କିଶାବିକା ସମର୍ଥନ ଓ ସେବା	79.40	21.47	60.17
54	ତାଲୁକା ଅଭିଯାନ	..	11.95	7.60
55	ଅଣୁ ଜଳସେଚନ	8,10.00	8,23.00	20,00.00
56	ପଞ୍ଚାୟତ ଗୁଡ଼ିକର କମ୍ପ୍ୟୁଟରୀକରଣ କରିବା ପାଇଁ ମିଶନ	..	50.00	..
57	ସ୍ଥାନୀୟ ଜାଗାର ବିକାଶ ନିମନ୍ତେ ସାଂସଦ ପାଣ୍ଡି	57,05.00	96,00.00	1,51,00.00
58	ଗୋଷ୍ଠୀ ଉନ୍ନୟନ ପାଇଁ ସାଂସଦ ପାଣ୍ଡି	3.50	69.40	11.66
59	ନଗର ପାଲିକାରେ ସୁବକ କ୍ରୀଡ଼ା ଓ ଖେଳ ଅଭିଯାନ	..	5,00.00	5,30.00
60	ଜାତୀୟ ଶିଶୁ ଶ୍ରମିକ ପରିଯୋଜନା ନିମନ୍ତେ ସ୍ୱେଚ୍ଛାସେବୀ ଅନୁଷ୍ଠାନକୁ ସହାୟକ ଅନୁଦାନ	10,74.02	13,14.51	15,29.37
61	ଜାତୀୟ ବନାକରଣ ଓ ପରିବେଶର ଉନ୍ନତି କରିବା ସଂସ୍ଥା	..	1,07.50	..
62	ଜାତୀୟ ବନାକରଣ କାର୍ଯ୍ୟକ୍ରମ	11,19.63	3,64.79	..
63	ଜାତୀୟ ଏଡ୍‌ସ ନିୟନ୍ତ୍ରଣ ଯୋଜନା ଏସ୍.ଟି.ଡି.ସହିତ	23,07.08
64	ଜାତୀୟ ଏଡ୍‌ସ ନିୟନ୍ତ୍ରଣ କାର୍ଯ୍ୟକ୍ରମ	..	14,80.37	..
65	ଜାତୀୟ ବାଉଁଶ ମିଶନ	3,06.00	4,83.27	4,64.00

କ୍ର. ସଂ	ଭାରତ ସରକାରଙ୍କ ପରିକଳ୍ପନା	ଭାରତ ସରକାରଙ୍କ ଦ୍ୱାରା ଖର୍ଚ୍ଚାଯିବା ରାଶି (ଲକ୍ଷ ଟଙ୍କାରେ)		
		2010-11	2011-12	2012-13
66	ଜାତୀୟ କ୍ୟାନସର ନିୟନ୍ତ୍ରଣ କାର୍ଯ୍ୟକ୍ରମ	27.51	3,34.15	..
67	ଜାତୀୟ ଖାଦ୍ୟ ନିରାପତ୍ତା ମିଶନ	58,52.76	66,76.61	63,52.61
68	ଜାତୀୟ ଉଦ୍ୟାନ କୃଷି ମିଶନ	32,59.00	46,94.34	65,91.00
69	ଜାତୀୟ ଔଷଧୀୟ ବୃକ୍ଷ ମିଶନ	15.34	1,69.62	..
70	ଜାତୀୟ ମାନସିକ ସ୍ୱାସ୍ଥ୍ୟ ଯୋଜନା	5,28.00	22,50.00	..
71	ଜାତୀୟ ଔଷଧୀୟ ବୃକ୍ଷ ମିଶନ ନିମନ୍ତେ ମିଶନ	1,66.69	4,75.58	1,11.00
72	ବୃକ୍ଷକର ସ୍ୱାସ୍ଥ୍ୟ ଯତ୍ନ ପାଇଁ ଜାତୀୟ କାର୍ଯ୍ୟକ୍ରମ	..	2,23.88	..
73	ମଧୁମେହ ରୋଗୀ ଓ ହୃଦୟରୋଗୀଙ୍କ ପ୍ରତିରୋଧ କରିବା ପାଇଁ ଜାତୀୟ କାର୍ଯ୍ୟକ୍ରମ	93.67	5,10.21	..
74	ଜାତୀୟ ଗୋ ଏବଂ ମଲ୍ଲିଷ ପ୍ରଜନନ ପ୍ରକଳ୍ପ	6,46.94	6,00.00	..
75	ମୂଢ଼ିକା ଓ ସ୍ୱାସ୍ଥ୍ୟ ସଂରକ୍ଷଣ ନିମନ୍ତେ ଜାତୀୟ କାର୍ଯ୍ୟକ୍ରମ	2,17.50
76	ଜାତୀୟ ନଦୀ ସଂରକ୍ଷଣ ଯୋଜନା	..	5,00.00	..
77	ଜାତୀୟ ନିର୍ଦ୍ଦିଷ୍ଟ ଗ୍ରାମାଂଶ କର୍ମ ନିୟୁତ୍ତି ଯୋଜନା	15,61,86.38	9,78,21.72	8,47,97.88
78	ଜାତୀୟ ଗ୍ରାମାଂଶ ସ୍ୱାସ୍ଥ୍ୟ ମିଶନ(ଏନ୍.ଆର.ଏଚ.ଏମ.)	1,70.36	51.06	1,39.48
79	ଜାତୀୟ ଗ୍ରାମାଂଶ ସ୍ୱାସ୍ଥ୍ୟ ମିଶନ(ଏନ୍.ଆର.ଏଚ.ଏମ.)	3,55,15.37	4,07,73.25	2,39,64.81
80	ଜାତୀୟ ସେବା ଯୋଜନା	5.39	26.57	14.89
81	ଜାତୀୟ ଅନୁସୂଚିତ ଉପଜାତି ଉନ୍ନତି ନିମନ୍ତେ ପାଣ୍ଠି ଉନ୍ନୟନ କାର୍ଯ୍ୟକ୍ରମ	..	3,00.00	..
82	ପିପିପି ମାଧ୍ୟମରେ ଦକ୍ଷତାର ବିକାଶ ପାଇଁ ନୂତନ ପଦକ୍ଷେପ	..	13.50	..
83	ଅଫଗ୍ରାଡ଼ ଡି.ଆର୍.ପି.ଏସ୍ ଏମ୍.ଏନ୍.ଆର.ଇ	..	1,25.09	50.00
84	ପଞ୍ଚାୟତ ଶକ୍ତିକରଣ ଏବଂ ଦାୟିତ୍ୱଧାରଣା ପ୍ରୋତ୍ସାହନ କାର୍ଯ୍ୟକ୍ରମ	..	1,02.92	..
85	ପଞ୍ଚାୟତର ମହିଳା ଓ ଯୁବକ ଶକ୍ତି ଅଭିଯାନ କାର୍ଯ୍ୟକ୍ରମ	51.13
86	ମେରୁ ବିଜ୍ଞାନ	1.50
87	ପ୍ରଦୂଷଣ ହ୍ରାସ	16.16	..	5.57
88	ଭିନ୍ନକ୍ଷମ ପାଇଁ ବହୁକୃତ ବିଦ୍ୟାଳୟ ସ୍ଥାପନ ଡି.ଏଚ୍.ଇ	24.00
89	ପ୍ରଧାନମନ୍ତ୍ରୀ ଗ୍ରାମ ସଡ଼କ ଯୋଜନା	20,46,10.43	19,69,95.27	87,25.14
90	ଦିଶାପାଇଁ ଭିତ୍ତି ଭୂମିର ବିକାଶ	13,59.51	11,00.77	4,65.42
91	ଗୋପାଳନ ସହିତ ଶୁଦ୍ଧ ଚୁଗୁ ଉତ୍ପାଦନ ପାଇଁ କାର୍ଯ୍ୟକ୍ରମ	..	6,02.75	..
92	ଭିନ୍ନ କ୍ଷମ ମଧ୍ୟରେ ଖେଳର ବିକାଶ	4.73	0.67	..
93	ଆର ଏବଂ ଡି ନୂତନ ଓ ପୂର୍ଣ୍ଣ ନବୀକରଣ ଶକ୍ତି ଜ୍ଞାନ କୌଶଳ ଏମ୍.ଏନ୍.ଆର.ଇ ରେ	0.80	11.21	..
94	ଆରଇ ଏବଂ ନଗର ଏବଂ ଶିକ୍ଷା କ୍ଷେତ୍ରରେ ନୂତନ ଶକ୍ତି ଜ୍ଞାନ କୌଶଳରେ	..	4.59	..
95	ରାଷ୍ଟ୍ରୀୟ ଗ୍ରାମ ସ୍ୱରାଜ ଯୋଜନା	3,14.00	5,44.00	2,09.00
96	ରାଷ୍ଟ୍ରୀୟ ମାଧ୍ୟମିକ ଶିକ୍ଷା ଅଭିଯାନ କାର୍ଯ୍ୟକ୍ରମ	89,83.00	1,28,86.89	2,15,42.51
97	ସୁଦୂର ଗ୍ରାମ୍ୟ କାର୍ଯ୍ୟକ୍ରମ ଯୋଜନା	2,16.42	26,37.42	..
98	ଗ୍ରାମାଂଶ ପ୍ରୟୋଗ ପାଇଁ ଶକ୍ତି ନବୀକରଣ ଯୋଜନା	5,94.73	6,60.98	2,69.81
99	ଗବେଷଣା ଓ ଉନ୍ନତିକରଣ	2.93	2.14	..
100	ଜୈବିକ ଗବେଷଣା ଓ ଉନ୍ନତି କାର୍ଯ୍ୟକ୍ରମ	40.67	29.20	14.97
101	ଗବେଷଣା ଓ ସଂରକ୍ଷଣ, ଉନ୍ନତିକରଣ ଓ ଉନ୍ନତି କାର୍ଯ୍ୟକ୍ରମ	5.10	6.55	..

କ୍ର. ସଂ	ଭାରତ ସରକାରଙ୍କ ପରିକଳ୍ପନା	ଭାରତ ସରକାରଙ୍କ ଦ୍ୱାରା ଖର୍ଚ୍ଚାଯିବ ରାଶି (ଲକ୍ଷ ଟଙ୍କାରେ)		
		2010-11	2011-12	2012-13
102	ଅନୁସନ୍ଧାନ ଓ ବିକାଶ ସହାୟତା	88.81	4,00.37	48.50
103	ଆଦିବାସୀ ଯାତ୍ରା ଓ ଅନ୍ୟାନ୍ୟ ଉପରେ ଗବେଷଣା ସହିତ ସର୍ବଶିକ୍ଷା	0.90	7.50	10.00
104	ଗବେଷଣା ପରିଷଦ	5.00	0.68	..
105	ରାଜ୍ୟକୁ ସମ୍ବଳ ସହାୟତା	4.40
106	ଇନ୍ଦିରା ଆବାସ ଯୋଜନା ମାଧ୍ୟମରେ ଗ୍ରାମୀଣ ଗୃହ ନିର୍ମାଣ	4,50,08.11	6,29,99.06	4,58,65.04
107	ସର୍ବଶିକ୍ଷା ଅଭିଯାନ	7,31,77.85	9,27,19.98	10,43,07.62
108	ମାନବ ସମ୍ବଳର ବିକାଶ ପାଇଁ ପରିକଳ୍ପନା	..	46.00	..
109	ଭିତ୍ତି ଭୂମିର ବିକାଶ ପାଇଁ ପରିକଳ୍ପନା	1,00.00
110	କଲ୍ ସ୍ତରରେ ୧୦୦୦ ଟି ଆବର୍ଣ୍ଣ ବିଦ୍ୟାଳୟ ସ୍ଥାପନା	..	1,28,85.00	..
111	ଅନୁସନ୍ଧାନକୁ ଶକ୍ତିଶାଳୀ କରିବା ପାଇଁ ପରିକଳ୍ପନା	5.00
112	ଉତ୍କର୍ଷ ଶ୍ରେଣୀ ଶିକ୍ଷା ଅନୁସନ୍ଧାନର ପରିକଳ୍ପନା	95.00	76.35	2,06.89
113	ସାମାଜିକ ଓ ଅର୍ଥନୈତିକ ଉନ୍ନତି ନିମନ୍ତେ ବୈଜ୍ଞାନିକ ଓ କୌଶଳ କାର୍ଯ୍ୟକ୍ରମ	25.40	16.55	..
114	ନୂତନ ବହୁ ବୃତ୍ତି ବିଦ୍ୟାଳୟ ସ୍ଥାପନ ଓ ପୁରୁଣା ବହୁବୃତ୍ତି ବିଦ୍ୟାଳୟକୁ ଶକ୍ତିଶାଳୀ କରିବା	80.00
115	ନିଜସ୍ୱ ଓ ସାର୍ବଜନିକ ଉଦ୍ୟମରେ କୌଶଳର ବିକାଶ ପାଇଁ ନୂତନ ସୂତ୍ରପାତ	..	3,06.75	16,83.75
116	କୃଷି ସୂଚନାର ସଶକ୍ତିକରଣ ଯୋଜନା	..	4,00.00	..
117	ସ୍ୱାସ୍ଥ୍ୟ ଶିକ୍ଷା ଏବଂ ଅନୁସନ୍ଧାନ ସଂସ୍ଥାର ସଶକ୍ତିକରଣ	..	2,94.04	..
118	ଓକ୍ସିଡ଼ିବୋର୍ଡର ଶସକ୍ତିକରଣ	6.26
119	କୃଷି ଅର୍ଥନୈତିକ ନୀତି ଏବଂ ବିକାଶର ଅଧ୍ୟୟନ	3,70.00	1,03.00	93.75
120	ସଂପ୍ରଦାରଣ ସଂସ୍କାର ପାଇଁ ରାଜ୍ୟ ସମ୍ପ୍ରଦାରଣ ଯୋଜନା ସହାୟତା	18,38.86	48,82.35	42,49.98
121	ସ୍ୱର୍ଣ୍ଣ ଜୟନ୍ତୀ ଗ୍ରାମ୍ୟ ସ୍ୱରୋଜଗାର ଯୋଜନା (ଏସ୍.କେ.ଏସ୍ ଆର୍.ଓ.ଇ)	16,50.75	10,41.64	16,69.30
122	ସ୍ୱର୍ଣ୍ଣ ଜୟନ୍ତୀ ଗ୍ରାମ୍ୟ ସ୍ୱରୋଜଗାର ଯୋଜନା (ଏସ୍.ଜି.ଏସ୍ ଓ.ଇ)	..	1,25,48.12	1,23,79.25
123	ସ୍ୱର୍ଣ୍ଣ ଜୟନ୍ତୀ ଗ୍ରାମ୍ୟ ସ୍ୱରୋଜଗାର ଯୋଜନା (ଏସ୍.ଜି.ଏସ୍ ଓ.ଇ)	1,22,91.26
124	ବୈଷୟିକ ଉନ୍ନୟନ କାର୍ଯ୍ୟକ୍ରମ	20.00	23.94	39.36
125	ବୈଷୟିକ ଉନ୍ନୟନ ପଦୋନ୍ନତି ଏବଂ ଉପଯୋଗ କାର୍ଯ୍ୟକ୍ରମ	0.80	0.20	..
126	ଏସସିଏସ ଏସ ଜେଇ ପାଇଁ ଉଚ୍ଚମାନର ଶିକ୍ଷା	1,21.34	0.73	1,11.76
127	ସଂପୂର୍ଣ୍ଣ ପରିମଳ ଯୋଜନା	68,36.73	11,12.15	..
128	ସଂପୂର୍ଣ୍ଣ ପରିମଳ ଯୋଜନା	..	1,00,59.55	..
129	ମହିଳା ଆବାସିକ ବହୁବୃତ୍ତି ବିଦ୍ୟାଳୟ	1,20.00
ମୋଟ		62,57,84.80	62,28,65.61	38,92,32.73

ଦ୍ରଷ୍ଟବ୍ୟ - 1. ରାଜ୍ୟ ଭିତରେ ଅବସ୍ଥିତ କେନ୍ଦ୍ରୀୟ ସଂସ୍ଥା ଏବଂ ଓଡିଶା ରାଜ୍ୟ ସରକାରଙ୍କ ପରିସର ବହିର୍ଭୂତ ଅନ୍ୟାନ୍ୟ ସଂସ୍ଥାକୁ ଆବର୍ଣ୍ଣିତ 39987.05 ଲକ୍ଷ ଟଙ୍କା ଏହି ପରିଶିଷ୍ଟରେ ଦର୍ଶାଯାଇଥିବା ଅର୍ଥରୁ ବାଦ୍ ଦିଆଯାଇଅଛି ।

ଉପରୋକ୍ତ ସୂଚନା ସି.ଜି.ଏଙ୍କର ସିପିଏସ୍.ଏମ୍.ଏସ୍ ପୋର୍ଟାଲରେ ମିଳିଥିବା ତଥ୍ୟ ଉପରେ ଆଧାରିତ ଅଟେ ।

ପରିଶିଷ୍ଟ – 1.6

(ଦ୍ରଷ୍ଟବ୍ୟ ଅନୁଚ୍ଛେଦ 1.8.3 ପୃଷ୍ଠା 27)

2012-13 ଆର୍ଥିକ ବର୍ଷ ମଧ୍ୟରେ ବଜେଟ୍ ଫଳାଫଳର ବିବରଣ

ଅନୁସୂଚିତ ଜାତି ଏବଂ ଉପଜାତି, ଉନ୍ନୟନ ବିଭାଗ(ଜାନୁଆରୀ 2013 ପର୍ଯ୍ୟନ୍ତ)

(ଲକ୍ଷ ଟଙ୍କାରେ)

କ୍ର.ସଂ	ପରିକଳ୍ପନାର ନାମ	ଆର୍ଥିକ			ଭୌତିକ		
		ଆର୍ଥିକ ଲକ୍ଷ୍ୟ ଧାର୍ଯ୍ୟ	ଆର୍ଥିକ ହାସଲ	ହ୍ରାସ	ଆର୍ଥିକ ଲକ୍ଷ୍ୟ ଧାର୍ଯ୍ୟ	ଭୌତିକ ହାସଲ	ହ୍ରାସ
ରାଜ୍ୟ ଯୋଜନା							
1	ସମ୍ବିଧାନ -275(1) ଧାରା ଅନୁଯାୟୀ ଟି.ଏ.ଏସ.ପି ଅଞ୍ଚଳରେ ଭିଡିଭୁମି ତିଆରି କରିବା	11284.00	5239.27 (46%)	6044.73	1625 ଜନସଂଖ୍ୟା	626 (38%)	999 (62%)
2	ବିଦ୍ୟୁତ୍ ସଂଯୋଗ ନ ଥିବା 150 ଟି ଗ୍ରାମରେ ସୌର ବତୀର ବ୍ୟବସ୍ଥା		53.58 (59%)	37.17	150	77 (51%)	73 (49%)
3	ଆଦିବାସୀ ସଂସ୍କୃତି ଓ ହସ୍ତ ଶିଳ୍ପର ସଂରକ୍ଷଣ ଏବଂ ବିକାଶ (ଜି.ଆଇ.ଏ)	50.00	31.29 (63%)	18.71	ପ୍ରକାଶନ 8	4 (50%)	4 (50%)
4	ଏଚ୍. ଏସ୍. ଏବଂ ଜି.ଏଚ୍ ବିଦ୍ୟାଳୟର କମ୍ପ୍ୟୁଟର ଶିକ୍ଷାର କାର୍ଯ୍ୟାନ୍ୱୟନ	75.00	10.23 (14%)	64.77	75	11 (15%)	64 (85%)
5	ବିଦ୍ୟାଳୟର ଆବାସକୁ ରକ୍ଷନ ଗ୍ୟାସ୍ ଏବଂ ସରଞ୍ଜାମ ଯୋଗାଣ	100.00	30.76 (31%)	69.24	130	40 (31%)	90 (69%)
6	ଅନୁସୂଚିତ ଉପଜାତି ବାଳିକା ଆବାସ ନିର୍ମାଣ ପାଇଁ	21000.00	17119.50 (82%)	3880.50	1000	316 (32%)	684 (68%)
କେନ୍ଦ୍ରୀୟ ଯୋଜନା							
1	ଆଦିମ ଅଧିବାସୀ ନିମନ୍ତେ ଅଣୁ ପ୍ରକଳ୍ପର ପ୍ରତିଷ୍ଠା ଅନୁଦାନ (ଜି .ଆଇ.ଏ)	325.00	88.10 (27%)	246.90	17 ଅଣୁ ପ୍ରକଳ୍ପ ସଂଖ୍ୟା	ଅସଂପୂର୍ଣ୍ଣ	
2	ଏମ୍. ଏଫ୍. ପି ସଂପାଦନ ପାଇଁ ଅନୁଦାନ -ରାଜ୍ୟ ଆଦିବାସୀ ବିକାଶ ସମବାୟ ନିଗମ	432.00	193.24 (45%)	238.76	ଫେୟାର ପ୍ରାଇଭ୍ ନିର୍ଭର 68 ଗୋଦାମ	ଅସଂପୂର୍ଣ୍ଣ	

ପଞ୍ଚାୟତରାଜ ବିଭାଗ (ଜାନୁଆରୀ 2013 ପର୍ଯ୍ୟନ୍ତ) ଆର୍ଥିକ ଖର୍ଚ୍ଚ

(ଲକ୍ଷ ଟଙ୍କାରେ)

କ୍ର.ସଂ	ପରିକଳ୍ପନାର ନାମ	ଆର୍ଥିକ			ଭୌତିକ		
		2012-13 ମଧ୍ୟରେ ଆର୍ଥିକ ଖର୍ଚ୍ଚ	ଆର୍ଥିକ ଲକ୍ଷ୍ୟ ପ୍ରାପ୍ତ	2012ତଦ୍ୱୟ ର ସୁଦ୍ଧା ହ୍ରାସ	ଭୌତିକ ଲକ୍ଷ୍ୟ ଧାର୍ଯ୍ୟ	ଭୌତିକ ଲକ୍ଷ୍ୟ ପ୍ରାପ୍ତ	ହ୍ରାସ
1	ମୋ-କୁଡିଆ	10000.00	4579.36 (46%)	5420.64	28168	7940 (28%)	20228 (72%)
2	ଜିଜିଓଇ	15500.00	8088.47 (52%)	7411.53	7848	4221 (54%)	3627 (46%)
3	ବିଆରଜିଏଫ୍	41432.00	17986.00 (43%)	23446.00	10264	5922 (58%)	4342 (42%)
4	ସି.ସି.ରୋଡ୍	15000.00	19785.43 (114)	4785.43	2,907	232 (7.98)	2,675 (92%)
5	ଆଇ.ଏ.ଓ.ଇ	101899.68	42868.05 (42%)	59031.63	395148	59877 (15%)	335271 (85%)

ମହ୍ୟ ଏବଂ ପଶୁସମ୍ପଦ ବିକାଶ ବିଭାଗ (ଜାନୁଆରୀ 2013 ପର୍ଯ୍ୟନ୍ତ)

(ଲକ୍ଷ ଟଙ୍କାରେ)

କ୍ର.ସଂ	ପରିକଳ୍ପନାର ନାମ	ଆର୍ଥିକ			ଭୌତିକ		
		ଆର୍ଥିକ ଖର୍ଚ୍ଚ	ଆର୍ଥିକ ଲକ୍ଷ୍ୟ ପ୍ରାପ୍ତ	ହ୍ରାସ	ଭୌତିକ ଲକ୍ଷ୍ୟ ଧାର୍ଯ୍ୟ	ଭୌତିକ ଲକ୍ଷ୍ୟ ପ୍ରାପ୍ତ	ହ୍ରାସ
1	ଦୁଗ୍ଧ ସଂଗଠନର ସୁଦୃଢ଼କରଣ	500.00	5.00 (1%)	495.00	ପରିଚାଳନା ଗତ ଖର୍ଚ୍ଚ-8 ଚଳମାନ ଖର୍ଚ୍ଚ-1, ଉତ୍ପାଦକ-12	ପରିଚାଳନା ଗତ ଖର୍ଚ୍ଚ-8 ଚଳମାନ ଖର୍ଚ୍ଚ-1, ସିମେନ୍ତ ଷ୍ଟ୍ରେ-ଉତ୍ପାଦକ- 11.29	
2	ବାଣିଜ୍ୟିକ କୁକୁଟ ଶିଳ୍ପ ଉଦ୍ୟୋଗୀମାନଙ୍କର ଉତ୍ପାଦ ବୃଦ୍ଧି ଓ ପଛୁଆ ବର୍ଗର	100.00	29.29 (29.29%)	70.71	କୁକୁଟ ଅଭିଯାନ ପାଇଁ ପୁନଃ ଖର୍ଚ୍ଚ	8 କୁକୁଟ ବଂଶ ବୃଦ୍ଧି ଫାର୍ମ ଏବଂ 2 ବଡ଼କ ବଂଶବୃଦ୍ଧି ଫାର୍ମର ଭିତ୍ତିଭୂମିର ବିକାଶ	

ପରିଶିଷ୍ଟ – 1.7

(ଦ୍ରଷ୍ଟବ୍ୟ ଅନୁଚ୍ଛେଦ 1.10.1 ପୃଷ୍ଠା 35)

31 ମାର୍ଚ୍ଚ 2013 ସୁଦ୍ଧା ଓଡ଼ିଶା ରାଜ୍ୟର ଆର୍ଥିକ ସ୍ଥିତିର ସଂକ୍ଷିପ୍ତ ବିବରଣ

(କୋଟି ଟଙ୍କାରେ)

31.03.2012 ସୁଦ୍ଧା	ଦେୟତା	31.03.2013 ସୁଦ୍ଧା
17338.49	ଆଭ୍ୟନ୍ତରୀଣ ରଣ -	16108.53
5114.02	ସୁଧ ଥିବା ବଜାର ରଣ	3805.97
0.11	ସୁଧ ବିହୀନ ବଜାର ରଣ	0.09
7.13	ଭାରତ ଜୀବନ ବୀମାରୁ ରଣ	4.74
12217.23	ଅନ୍ୟାନ୍ୟ ଅନୁଷ୍ଠାନରୁ ରଣ	12297.73
Nil	ସାଧନୋପାୟ ଅଗ୍ରାମ	Nil
Nil	ଭାରତୀୟ ରିଜର୍ଭ ବ୍ୟାଙ୍କରୁ ଓଭର ଡ୍ରାଫ୍ଟ	Nil
7279.20	କେନ୍ଦ୍ର ସରକାରଙ୍କଠାରୁ ରଣ ଓ ଅଗ୍ରାମ -	7208.85
48.07	1984-85 ପୂର୍ବରୁ ରଣ	46.47
29.09	ଅଣ ଯୋଜନା ରଣ	27.17
7202.02	ରାଜ୍ୟ ଯୋଜନା ପରିକଳ୍ପନା ପାଇଁ ରଣ	7135.21
0.02	କେନ୍ଦ୍ର ଯୋଜନା ବ୍ୟବସ୍ଥା ପାଇଁ ରଣ	----
----	କେନ୍ଦ୍ରୀୟ ପ୍ରାୟୋଜିତ ଯୋଜନା ବ୍ୟବସ୍ଥା ପାଇଁ ରଣ	----
384.11	ଆକର୍ଷକ ପାଣ୍ଠି	400.00
13972.38	ସ୍ୱଳ୍ପ ସଞ୍ଚୟ, ଭବିଷ୍ୟନ୍ତ ପାଣ୍ଠି ଇତ୍ୟାଦି	14663.47
3567.93	ଜମା ରାଶି	5161.84
5331.76	ଆରକ୍ଷିତ ପାଣ୍ଠି ଅଗ୍ରାମ	5724.78
50.98	ସର୍ବସମ୍ପଦ ଓ ବିବିଧ ଅବଶେଷ	-
698.12	ବିବିଧ ପୁଞ୍ଜି ପ୍ରାପ୍ତି	698.12
3614.23	ଖର୍ଚ୍ଚ ଠାରୁ ଅଧିକ ଆୟର ପରିମାଣ	9350.84
52237.20	ମୋଟ	59316.43
	ପରିସମ୍ପର୍କ	
36823.84	ସ୍ୱାୟତ୍ତ ପରିସମ୍ପର୍କ ପାଇଁ ସାମଗ୍ରୀକ ପୁଞ୍ଜି ବିନିଯୋଗ -	42446.02
2908.07	କମ୍ପାନୀ, ନିଗମ ଇତ୍ୟାଦିରେ ବିନିଯୁକ୍ତ ଅଂଶ ଧନ	2964.28
33915.77	ଅନ୍ୟାନ୍ୟ ପୁଞ୍ଜି ବିନିଯୋଗ	39481.74
3903.13	ରଣ ଓ ଅଗ୍ରାମ	3976.69
2355.77	ଶକ୍ତି ପ୍ରକଳ୍ପ ପାଇଁ ରଣ	2490.77
1051.15	ଅନ୍ୟାନ୍ୟ ବିକାଶମୂଳକ ରଣ	1034.82
496.21	ସରକାରୀ କର୍ମଚାରୀଙ୍କୁ ରଣ ଓ ବିବିଧ ରଣ	451.10
9.62	ଅଗ୍ରାମ	9.77
11.67	ପ୍ରେରିତ ଅବଶେଷ	7.26

31.03.2012 ସୁଦ୍ଧା	ପରିସଞ୍ଜିତ		31.03.2013 ସୁଦ୍ଧା
-	ସସ୍ପେନ୍ସ ଓ ବିବିଧ ଅବଶେଷ		12.01
	ନଗଦ -		12864.68
11488.94	କୋଷାଗାର ଓ ସ୍ଥାନୀୟ ପ୍ରେରିତ ରୋକଡ଼	---	
-465.38	ରିଜର୍ଭ ବ୍ୟାଙ୍କରେ ଜମା ରାଶି	-23.92	
45.52	ନିମ୍ନ ପ୍ରଦ ସହ ବିଭାଗୀୟ ନଗଦ ଅର୍ଥ ଅବଶେଷ ସ୍ଥାୟୀ ଅଗ୍ରାମ ସମେତ	23.79	
2.06	ଅମାନତ ଜମା	**	
5023.00	ନିର୍ଦ୍ଧାରିତ ପାଣ୍ଡର ବିନିଯୋଗ	5523.00	
6883.74	ଅବଶେଷ ତହବିଲ ବିନିଯୋଗ	7341.81	
	ସରକାରୀ ହିସାବ ନିଅଣ୍ଟ	---	
5606.78	(i) ଚଳିତ ବର୍ଷର ରାଜସ୍ୱ ବଳକାର କମ୍ପଡ଼ି		
	(ii) ଆକସ୍ମିକ ପାଣ୍ଡରେ ବିନିଯୋଗ		
1992.56	ବର୍ଷ ଆରମ୍ଭରେ ରାଶିକୃତ ନିଅଣ୍ଟ		
52237.20	ମୋଟ		59316.43

** ସସ୍ପେନ୍ସ ଓ ବିବିଧ ଅଧିନରେ ନିଆଯାଇଅଛି

ପରିଶିଷ୍ଟ-1.3 ଏବଂ 1.4 ସମ୍ପର୍କିତ ବାଖ୍ୟାତ୍ମକ ଟୀକଣା

ପୂର୍ବୋକ୍ତ ବିବୃତ୍ତି ମାନଙ୍କରେ ଦିଆଯାଇଥିବା ସଂକ୍ଷିପ୍ତାକୃତ ହିସାବ ପାଠ କଲାବେଳେ ଅର୍ଥ ହିସାବରେ ଦିଆଯାଇଥିବା ମତ୍ତବ୍ୟ ଓ ସ୍ୱଷ୍ଟିକରଣ ପ୍ରତି ଧ୍ୟାନ ଦେବା ବିଧେୟ । ସରକାରୀ ହିସାବ ମୁଖ୍ୟତଃ କେସ୍ ଭିତ୍ତିରେ ସଂକଳିତ ହେଉ ଥିବାରୁ ସରକାରୀ ହିସାବରେ ନିଅଣ୍ଟ (ପରିଶିଷ୍ଟ 1.4 ଦ୍ରଷ୍ଟବ୍ୟ) କେସ୍ ଭିତ୍ତିରେ ନିଅଣ୍ଟ କୁ ସୂଚାଇ ଥାଏ, ଯାହା ବାଣିଜ୍ୟିକ ହିସାବରେ ସୂଚୀତ ଉଦ୍ଭୂତ ଭିତ୍ତିରେ ସୂଚାଯାଇଥିବା ନିଅଣ୍ଟ ଠାରୁ ଭିନ୍ନ ଅଟେ । ଫଳସ୍ୱରୂପ, ଦେୟ ବା ପ୍ରାପ୍ୟ ରାଶି, ଅବକ୍ଷୟ ରାଶି ଅଥବା ସାମଗ୍ରୀ ହିସାବରେ ପରିବର୍ତ୍ତନ ଇତ୍ୟାଦି ହିସାବ ସଂକଳନ କଲାବେଳେ ପ୍ରତିଫଳିତ ହୁଏ ନାହିଁ । ନିଲମ୍ବନ ଓ ବିବିଧ ଅବଶେଷ କହିଲେ ନିର୍ଦ୍ଧାରିତ କିନ୍ତୁ ପଇଠ ହୋଇ ନଥିବା ଚେକ୍ ରାଶି, ରାଜ୍ୟ ସରକାରଙ୍କ ମାର୍ଚ୍ଚିତ ପଇଠ ରାଶି ଏବଂ ଅନ୍ୟାନ୍ୟ ଆପୋଷ ନିଷ୍ପତ୍ତି ବିବରଣୀକୁ ବୁଝାଏ । ସରକାରୀ ହିସାବରେ ପ୍ରତିଫଳିତ 23.92.38 ଲକ୍ଷ ଟଙ୍କା (ନେଟ୍ ଡେବିଟ୍) ଏବଂ ରିଜର୍ଭ ବ୍ୟାଙ୍କ୍ ଇଣ୍ଡିଆ ଦର୍ଶାଇଥିବା 2503.97 ଲକ୍ଷ ଟଙ୍କା (ନେଟ୍ ଡେବିଟ୍) ପରିମାଣ 1,11.59 ଲକ୍ଷ ଟଙ୍କା (ନେଟ୍ ଡେବିଟ୍) । ପାର୍ଥକ୍ୟ ହିସାବ ମେଳାଇବା ପରେ 1,05.80 ଲକ୍ଷ ଟଙ୍କା (ନେଟ୍ ଡେବିଟ୍) ପାର୍ଥକ୍ୟର (ଜୁନ୍ 2013) ସୁଦ୍ଧା ମେଳାଇବାକୁ ଥିଲା ।

ପରିଶିଷ୍ଟ – 1.8

(ଦୃଷ୍ଟବ୍ୟ ଅନୁଚ୍ଛେଦ 1.13 ପୃଷ୍ଠା 47)

31 ମାର୍ଚ୍ଚ 2013 ସୁଦ୍ଧା ଓଡ଼ିଶାରେ ପି.ପି.ପିର ସ୍ଥିତାବସ୍ଥା ଦର୍ଶାଉଥିବା ବିବରଣୀ

ସଂପୂର୍ଣ୍ଣ ହୋଇଥିବା ପି.ପି.ପି ପ୍ରକଳ୍ପ

କ୍ର.ସଂ	ପ୍ରକଳ୍ପର ନାମ	ପିପିପିର ପ୍ରକାର	ଅବସ୍ଥା	ମନ୍ତବ୍ୟ
ସେକ୍ଟର : ନଗର ଉନ୍ନୟନ				
1	ଭୁବନେଶ୍ୱରରେ ବଜାର ସହ ଆବାସିକ ଗୃହ	ଡିବିଓଟି	କାର୍ଯ୍ୟକ୍ଷମ	
2	ଭୁବନେଶ୍ୱରରେ ବାଣିଜ୍ୟିକ ଦୋକାନ ଗୃହ	ଡିବିଓଓ	କାର୍ଯ୍ୟକ୍ଷମ	
3	ଭୁବନେଶ୍ୱରରେ ଶାତପାପ ନିୟନ୍ତ୍ରିତ ବଜାର ସମୂହ	ଡିବିଓଟି	କାର୍ଯ୍ୟକ୍ଷମ	
ସେକ୍ଟର: ସ୍ୱାସ୍ଥ୍ୟ				
4	ଏସ.ସି.ବି ଡାକ୍ତରୀ ମହାବିଦ୍ୟାଳୟରେ ଚୂମ୍ବକୀୟ ବେତାର ପ୍ରତିଛବି କେନ୍ଦ୍ର	ବିଓଟି	କାର୍ଯ୍ୟକ୍ଷମ	କୋଲକତା ପ୍ରତିଛବି ଅନୁଷ୍ଠାନ ହେଉଛି ରିହାତିକାରୀ
5-13	କେଉଁଝର(1), କଟକ(3), କେନ୍ଦ୍ରାପଡ଼ା(2) ଓ ବାଲେଶ୍ୱର(3)ରେ ନଅଟି ପ୍ରାଥମିକ ସ୍ୱାସ୍ଥ୍ୟ କେନ୍ଦ୍ରର ପରିଚାଳନା	ଓ ଆକ୍ସ ଏମ୍	କାର୍ଯ୍ୟକ୍ଷମ	ସେବାସ୍ତର କେନ୍ଦ୍ର ବର୍ଣ୍ଣିତ ହୋଇଛି । ନିଗମ ଦ୍ୱାରା ସିଏସଆର ପାଣ୍ଡିରୁ ଏହାର ଖର୍ଚ୍ଚ ଭରଣା କରାଯାଏ
14	ଓଡ଼ିଶା ଆଶୁ ଡାକ୍ତରୀ ଆୟୁର୍ଲାନ୍ଦ୍ ସେବା	ଓ ଆକ୍ସ ଏମ୍	କାର୍ଯ୍ୟକ୍ଷମ	ଜିରିସା ହେଉଛି ରିହାତିକାରୀ
ସେକ୍ଟର: ଅର୍ଥ ଓ ରାଜସ୍ୱ ସମ୍ପର୍କିତ				
15	ଇ-ପଞ୍ଜିକୃତ ପକ୍ଷଟି(ଇ.ଧାରକ)	ଓ ଆକ୍ସ ଏମ୍	କାର୍ଯ୍ୟକ୍ଷମ	
ସେକ୍ଟର: ପରିବହନ				
16	ଧାମରାଠାରେ କ୍ଷୁଦ୍ର ବନ୍ଦର	ବିଓଏସଡି	କାର୍ଯ୍ୟକ୍ଷମ	ପର୍ଯ୍ୟାୟ I କାର୍ଯ୍ୟକ୍ଷମ ହୋଇଛି । ପର୍ଯ୍ୟାୟ II ର ଯୋଜନା ଚାଲିଛି
17	ଗୋପାଳପୁର ଠାରେ କ୍ଷୁଦ୍ର ବନ୍ଦର	ବିଓଏସଡି	କାର୍ଯ୍ୟକ୍ଷମ	ପର୍ଯ୍ୟାୟ I କାର୍ଯ୍ୟକ୍ଷମ ହୋଇଛି । ପର୍ଯ୍ୟାୟ II ର ଯୋଜନା ଚାଲିଛି
18	ଛତିଆରେ ଚାଳକମାନଙ୍କ ପାଇଁ ତାଲିମ ଅନୁଷ୍ଠାନ	ଓ ଆକ୍ସ ଏମ୍	ନିର୍ମାଣ	କେନ୍ଦ୍ରୀୟ ସରକାରୀ ଯୋଜନା ଅନ୍ତର୍ଗତ
ସେକ୍ଟର: ଶିକ୍ଷା ଭିତ୍ତିଭୂମି				
19	କଳିଙ୍ଗନଗରରେ ଶିକ୍ଷା ସମୂହ କେନ୍ଦ୍ରରେ ସାଧାରଣ ଭିତ୍ତିଭୂମିର ପାହ୍ୟା ବୃଦ୍ଧି	ହିତାଧିକାରୀଙ୍କ ଯୋଗଦାନ	କାର୍ଯ୍ୟକ୍ଷମ	କେନ୍ଦ୍ରୀୟ ସରକାରୀ ଯୋଜନା ଅନ୍ତର୍ଗତ
20	ବାଲେଶ୍ୱରରେ ପ୍ଲାଷ୍ଟିକ୍ ଓ ପଲିମର ପାର୍କରେ ସାଧାରଣ ଭିତ୍ତିଭୂମିର ପାହ୍ୟା ବୃଦ୍ଧି	ହିତାଧିକାରୀଙ୍କ ଯୋଗଦାନ	କାର୍ଯ୍ୟକ୍ଷମ	କେନ୍ଦ୍ରୀୟ ସରକାରୀ ଯୋଜନା ଅନ୍ତର୍ଗତ
ସେକ୍ଟର: ରାସ୍ତା				
21	29 କିମି ବ୍ୟାପି ପଲ୍ଲୀସପଙ୍ଗା ବାମଜୋରୀ ଚୂରିତ ରାସ୍ତା	ହିତାଧିକାରୀଙ୍କ ଯୋଗଦାନ	କାର୍ଯ୍ୟକ୍ଷମ	
ସେକ୍ଟର: ପର୍ଯ୍ୟଟନ				
22	ମହୋଦଧି ନିବାସରେ ପାରମ୍ପରିକ ଭୋଜନାଳୟ	ଡିବିଓଟି	କାର୍ଯ୍ୟକ୍ଷମ	
23	ରାମଚଣ୍ଡୀରେ ପରିବେଶ ଶିବିର	ଡିବିଓଟି	କାର୍ଯ୍ୟକ୍ଷମ	
24-26	କୋଣାର୍କ, କଟକ ସାତପଡ଼ାରେ 3 ଟି ଦକ୍ଷିଣ ଭାରତୀୟ ଭୋଜନାଗାର	ପଞ୍ଜା ଓ ହସ୍ତାନ୍ତର	କାର୍ଯ୍ୟକ୍ଷମ	

ସେକ୍ଟର: ଶିକ୍ଷା				
27-40	ପୁରୀ, କଟକ, ଉତ୍ତରକୋଟ, ଛତ୍ରପୁର, ବଡ଼ବିଲ, ବାରିପଦା, ଚକତପୁର, ଡେଙ୍କାନାଳ, ମାଲକାନଗିରି, ବୌଦ୍ଧ, ବରଗଡ଼, ଆନନ୍ଦପୁର, ଖରିଆର ଓ ବଲାଙ୍ଗିରରେ 14 ଟି ଶିକ୍ଷା ଡାଲିମ ଅନୁଷ୍ଠାନର ପାଠ୍ୟା ବୃଦ୍ଧି	ବିଓଓ	କାର୍ଯ୍ୟକ୍ଷମ	କେନ୍ଦ୍ରୀୟ ସରକାରୀ ଯୋଜନା ଅନ୍ତର୍ଗତ
ମୋଟ – 40 ପ୍ରକଳ୍ପ				

କାର୍ଯ୍ୟାନୁୟତ୍ତ ଅବସ୍ଥାରେ ଥିବା ପି.ପି.ପି ପ୍ରକଳ୍ପ

କ୍ର.ସଂ	ପ୍ରକଳ୍ପର ନାମ	ପିପିପିର ପ୍ରକାର	ଅବସ୍ଥା	ମତବ୍ୟ
ସେକ୍ଟର: ନଗର ଉନ୍ନୟନ				
1	ରଣସିଂହପୁର ସମନ୍ୱିତ ଆବାସିକ କେନ୍ଦ୍ର ସମୂହ	ଡିବିଓଟି	ନିର୍ମାଣ	
2	ପାତ୍ରପଡାରେ ସମନ୍ୱିତ ଆବାସିକ କେନ୍ଦ୍ର ସମୂହ	ଡିବିଓଟି	ନିର୍ମାଣ	
3	ଗାଡକଣରେ ସମନ୍ୱିତ ଆବାସିକ କେନ୍ଦ୍ର ସମୂହ	ବିଓଟି	ନିର୍ମାଣ	
4	ମାଷ୍ଟରକ୍ୟାଣ୍ଟିନ୍, ରମାଦେବୀ କଲେଜ ଓ ଜୟଦେବ ବିହାରଠାରେ ପାଦ ଉପରପୋଲର ଉନ୍ନତିକରଣ	ଡିବିଓଟି	ନିର୍ମାଣ	
ସେକ୍ଟର: ପରିବହନ				
5	ସୁବର୍ଣ୍ଣରେଖା ମୁହାଣ(କିର୍ତ୍ତନିଆ)ଠାରେ କ୍ଷୁଦ୍ର ବନ୍ଦର	ବିଓଓ-ଏସଟି	ନିର୍ମାଣ	
6	ଅସ୍ତରଙ୍ଗଠାରେ କ୍ଷୁଦ୍ର ବନ୍ଦର	ବିଓଓ-ଏସଟି	ନିର୍ମାଣ	
7-8	ଡେଙ୍କାନାଳ ଓ ଅନୁଗୁଳଠାରେ 2 ଟି ବସ୍ ପ୍ରାନ୍ତିକ	ଡିବି-ଏଫଓଟି	ନିର୍ମାଣ	
9	ହରିସାଦପୁର-ପାରାଦୀପ ରେଳ ସ୍ତରଙ୍ଗ	ହିତାଧିକାରୀ	ନିର୍ମାଣ	
ସେକ୍ଟର: ଶିକ୍ଷା ଭିତ୍ତିଭୂମି				
10	ଭୁବନେଶ୍ୱରରେ ସୂଚନା ପାର୍କ	ବିଓଟି	ନିର୍ମାଣ	ସେପ୍ଟେମ୍ବର 2013 ସୁଦ୍ଧା ପ୍ରଥମ ପର୍ଯ୍ୟାୟ ଶେଷ ହେବାର ସମ୍ଭାବନା
11	ଭୁବନେଶ୍ୱରରେ ଜୈବ ପ୍ରଯୁକ୍ତି ପାର୍କ	ବିଓଟି	ନିର୍ମାଣ	
12	ରାୟଗଡ଼ା ଜିଲ୍ଲାରେ ବିଶାଳ ଖାଦ୍ୟ ପାର୍କ	ଯୌଥ ଉଦ୍ୟୋଗ	ନିର୍ମାଣ	ଭାରତ ସରକାରଙ୍କ ଏମଓଏଫପିଆଇ ଅନ୍ତର୍ଗତ
ସେକ୍ଟର: ପର୍ଯ୍ୟଟନ				
13-20	8 ଟି ପର୍ଯ୍ୟଟନ ବିଭାଗ ସମ୍ପର୍କିତ ଉନ୍ନତିକରଣ	ପୁନରୁଦ୍ଧାର, ବୃଦ୍ଧି, ପରିଚାଳନା ଓ ହସ୍ତାନ୍ତର	ନିର୍ମାଣ	
ସେକ୍ଟର: ଶକ୍ତି ସଂଚାରଣ				
21	400 କେଭି ଡିସି ଲାଇନ୍	ବିଓଟି (ବାର୍ଷିକ)	ନିର୍ମାଣ	
ମୋଟ – 21 ଟି ପ୍ରକଳ୍ପ				

ହେବାକୁ ଥିବା ପି.ପି.ପି ପ୍ରକଳ୍ପ

କ୍ର.ସଂ	ପ୍ରକଳ୍ପର ନାମ	ପିପିପିର ପ୍ରକାର	ଅବସ୍ଥା	ମତବ୍ୟ
ସେକ୍ଟର: ନଗର ଉନ୍ନୟନ				
1	ଆଇଆଇଟି, ନାଇଜର, ଇନଫୋସିଟି-II ଓ ତତ୍ ସଂଲଗ୍ନ ଅଞ୍ଚଳ ପାଇଁ ବହୁମାତ୍ରାରେ ଜଳ ଯୋଗାଣ ପ୍ରକଳ୍ପ	ବିଓଡ଼ି	ବିଚାରାଧିନ	କେନ୍ଦ୍ରୀୟ ଭିଜିଏଫ ପାଇଁ ପ୍ରୟୋଗର ବିଚାରାଧିନ
2	ଭୁବନେଶ୍ୱରରେ ସାର୍ବଜନିନ ଗଳିଗୁଡ଼ିକର ଶକ୍ତି ସଂପନ୍ନ ଆଲୋକୀକରଣ ପ୍ରକଳ୍ପ	ଡିବିଓଡ଼ି	ବିଚାରାଧିନ	ଆରପିଏଫ୍ ଦିଆଯାଇଛି
3	ଭୁବନେଶ୍ୱର ଓ କଟକ ପାଇଁ ଆଞ୍ଚଳିକ ଭୂମି ଓ ନଗରପାଳିକା ବର୍ଜ୍ୟବସ୍ତୁ ପ୍ରକ୍ରିୟା କରଣର ଉନ୍ନୟନ	ଡିବିଓଡ଼ି	ବିଚାରାଧିନ	ଆରପିଏଫ୍ ଦିଆଯାଇଛି
4	ବ୍ରହ୍ମପୁର ପାଇଁ ନଗରପାଳିକା ବର୍ଜ୍ୟବସ୍ତୁ ପରିଚାଳନା ସୁବିଧା	ଡିବିଓଡ଼ି	ବିଚାରାଧିନ	ଆରପିଏଫ୍ ଦିଆଯାଇଛି
5	ସମ୍ବଲପୁର ପାଇଁ ନଗରପାଳିକା ବର୍ଜ୍ୟବସ୍ତୁ ପରିଚାଳନା ସୁବିଧା	ଡିବିଓଡ଼ି	ବିଚାରାଧିନ	
6	ଜଗତପୁରରେ ଟ୍ରକ ପ୍ରାନ୍ତକର ଉନ୍ନୟନ	ବିଓଡ଼ି	ବିଚାରାଧିନ	
7	ସୁଆଙ୍ଗୋଠାରେ ସମନ୍ୱିତ ଆବାସିକ ଓ ବାଣିଜ୍ୟିକ କେନ୍ଦ୍ର ସମୂହ	ଡିବିଓଡ଼ି	ବିଚାରାଧିନ	ବିକାଶକାରୀମାନଙ୍କର ଚୟନ ପ୍ରକ୍ରିୟା ଶେଷ ହୋଇଛି
8	ରଣସିଂହପୁରଠାରେ ସମନ୍ୱିତ ଆବାସିକ ଓ ବାଣିଜ୍ୟିକ କେନ୍ଦ୍ର ସମୂହ	ଡିବିଓଡ଼ି	ବିଚାରାଧିନ	ବିକାଶକାରୀମାନଙ୍କର ଚୟନ ପ୍ରକ୍ରିୟା ଶେଷ ହୋଇଛି
9	ପାଇକରାପୁରଠାରେ ସମନ୍ୱିତ ଆବାସିକ ଓ ବାଣିଜ୍ୟିକ କେନ୍ଦ୍ର ସମୂହ	ବିଓଡ଼ି	ବିଚାରାଧିନ	ବିକାଶକାରୀମାନଙ୍କର ଚୟନ ପ୍ରକ୍ରିୟା ଶେଷ ହୋଇଛି
10	ଶଙ୍କରପୁରଠାରେ ସମନ୍ୱିତ ଆବାସିକ ଓ ବାଣିଜ୍ୟିକ କେନ୍ଦ୍ର ସମୂହ	ବିଓଡ଼ି	ବିଚାରାଧିନ	ବିକାଶକାରୀମାନଙ୍କର ଚୟନ ପ୍ରକ୍ରିୟା ଶେଷ ହୋଇଛି
ସେକ୍ଟର: ସ୍ୱାସ୍ଥ୍ୟ				
11	ବଲାଙ୍ଗିର ଠାରେ ଗୋଟିଏ ଡାକ୍ତରୀ ମହାବିଦ୍ୟାଳୟ ଓ ସହଯୁକ୍ତ ଚିକିତ୍ସାଳୟର ଉନ୍ନୟନ	ଡିବିଏଫ୍‌ଓଡ଼ି	ବିଚାରାଧିନ	କେନ୍ଦ୍ରୀୟ ଭିଜିଏଫ ପାଇଁ ପ୍ରୟୋଗର ବିଚାରାଧିନ
ସେକ୍ଟର: ଅର୍ଥ ଓ ରାଜସ୍ୱ ସମ୍ପର୍କିତ				
12	ଗିରିଶୋଳା, ଜାମଶୋଳାଘାଟ, କେରେଡା, ସୁକି, ବିରହାଣ୍ଡି ନାଲୁଦା ଓ ଗୋବିନ୍ଦପୁରଠାରେ 7 ଟି ସୀମା ତନଖି ଫାଟକର ଆଧୁନିକକରଣ	ବିଓଡ଼ି	ବିଚାରାଧିନ	ଜମି ପ୍ରକ୍ରିୟା ଚାଲୁରହିଛି
ସେକ୍ଟର: ପରିବହନ				
13	ଚୁଡ଼ାମଣାଠାରେ ନିଜସ୍ୱ ବନ୍ଦର	ବିଓଓ	ବିଚାରାଧିନ	ବୁଝାମଣା ପତ୍ର ସ୍ୱାକ୍ଷରିତ ହୋଇଛି ରିହାତି ବୁଝାମଣା ଅବାଳତରେ ବିଚାରାଧିନ
ସେକ୍ଟର: ରାସ୍ତା				
14	4- ଆକିଆ 165 କିମି ବ୍ୟାପି ସମ୍ବଲପୁର ରାଉରକେଲା ରାସ୍ତା	ବିଓଡ଼ି(ଟୋଲ)	ବିଚାରାଧିନ	କେନ୍ଦ୍ରୀୟ ଭିଜିଏଫ ପାଇଁ ପ୍ରୟୋଗର ବିଚାରାଧିନ

କ୍ର.ସଂ	ପ୍ରକଳ୍ପର ନାମ	ପିପିପିର ପ୍ରକାର	ଅବସ୍ଥା	ମନ୍ତବ୍ୟ
15-24	1) କେଉଁଝର ଜିଲ୍ଲାରେ 18 କିମି ବ୍ୟାପି ଜୋଡା ବାମେବାରା ଦୂରିତ ରାସ୍ତା 2) କେଉଁଝର ଜିଲ୍ଲାରେ 56 କିମି ବ୍ୟାପି ବିଶୋଇ ଦୁବନ ଓଡିଆର ରାସ୍ତା 3) ମୟୂରଭଞ୍ଜ ଜିଲ୍ଲାରେ 30କିମି ବ୍ୟାପି ବଶୋୟା ରାଇରଙ୍ଗପୁର ରାସ୍ତା 4) ଭଦ୍ରକ ଜିଲ୍ଲାରେ 60 କିମି ବ୍ୟାପି ଜାମଝଡି-ବାସୁଦେବପୁର ଧାମରା ରାସ୍ତା 5) କେଉଁଝର ଜିଲ୍ଲାରେ 67 କିମି ବ୍ୟାପି ସାତକୁଟିଆ ପାଟଣା ରାସ୍ତା 6) ଝାରସୁଗୁଡା ଜିଲ୍ଲାରେ 32.5 କିମି ବ୍ୟାପି ନଦୀ ଉପରେ ଉଚ୍ଚ ସ୍ତରର ପୋଲ 7) ଭୁବନେଶ୍ୱର ଓ କଟକ 70 କିମି ବ୍ୟାପି ରାଜଧାନୀ ଅଞ୍ଚଳର ଗୋଲକ ବାହ୍ୟପଥ ରାସ୍ତା 8) ବରଗଡ଼ ଓ ନୂଆପଡା ଜିଲ୍ଲାରେ 102 କିମି ବ୍ୟାପି ସୋହେଲା ପଦ୍ମପୁର ନୂଆପଡା ରାସ୍ତା 9) ଗଞ୍ଜାମ ଜିଲ୍ଲାରେ 58 କିମି ବ୍ୟାପି ଖଲିକୋଟ-ବୈରାନି ଆସ୍କା ରାସ୍ତା 10) ଭାରତୀୟ ରେଳ ରାସ୍ତା ସହ ପରାମର୍ଶ କରି ଚିହ୍ନଟ କରାଯାଇଥିବା 25 ନମ୍ବର ଆରଓଡି		ବିଚାରାଧିନ	ବିଭିନ୍ନ ବୈଷୟିକ ଅଧ୍ୟୟନ ଚାଲୁ ରହିଛି
ସେକ୍ଟର : ପର୍ଯ୍ୟଟନ				
25	15 ଟି ସ୍ଥାନରେ ଚିହ୍ନଟ ଜଳାଶୟରେ ଜଳକ୍ରୀଡା ସୁବିଧାର ଉନ୍ନୟନ	ବିଓଟି	ବିଚାରାଧିନ	ଇଓଆଇ ଦିଆଯାଇଛି
26	15 ଟି ସ୍ଥାନରେ ଚିହ୍ନଟ ଜଳାଶୟରେ ଘରୋଇ ନୌ-ଚାଳନାର ସୁବିଧାର ଉନ୍ନୟନ	ବିଓଟି	ବିଚାରାଧିନ	ଇଓଆଇ ଦିଆଯାଇଛି
27	ଆମୋଦପ୍ରମୋଦ ପାର୍କ ଓ ସରକାରୀ ମାଛ ଘର ପ୍ରକଳ୍ପର ଉନ୍ନୟନ	ଡିବିଏଫଓଟି	ବିଚାରାଧିନ	ଇଓଆଇ ଦିଆଯାଇଛି
28	ତାମପଡା, ରାମଚଣ୍ଡି ଚିଲିକା ହ୍ରଦରେ ଖନନ ଯୋଗୁଁ ସୃଷ୍ଟି ହୋଇଥିବା ଦାପପୁଞ୍ଜା, ପତିସୋନାପୁରଠାରେ ତାରକା ଚିହ୍ନ ବର୍ଗର ପରିବେଶ ଶିବିର, କ୍ୟାମ୍ପ ଜାଗାର ଉନ୍ନୟନ	ବିଓଟି	ବିଚାରାଧିନ	
ସେକ୍ଟର : ଶିକ୍ଷା				
29-31	3 ଟି ଆଦର୍ଶ ଆବାସିକ ସାର୍ବଜନିନ ବିଦ୍ୟାଳୟର ଉନ୍ନୟନ	ଡିବିଏଫଓଟି	ବିଚାରାଧିନ	କେନ୍ଦ୍ରୀୟ ଭିଜିଏଫ ପାଇଁ ପ୍ରୟୋଗର ବିଚାରାଧିନ
ସେକ୍ଟର : ଶକ୍ତି ସଂଚାରଣ				

କ୍ର.ସଂ	ପ୍ରକଳ୍ପର ନାମ	ପିପିପିର ପ୍ରକାର	ଅବସ୍ଥା	ମତବ୍ୟ
32-35	1) ଖୁଣ୍ଟୁଣିଠାରେ 2*135 ଏମଭିଏ, 400/220/33 କେଭି ଉପକେନ୍ଦ୍ର 400 କେଭି ମେରାମୁଣ୍ଡଳିର 2 ସିକେଟିଏସ 30 କିମି ବ୍ୟାପି ଅନ୍ତିମ ପ୍ରବେଶ ଓ ଅନ୍ତିମ ନିର୍ଗମ 400 କେଭି ମେରାମୁଣ୍ଡଳି- ତୁରୁରୀ ଲାଇନ୍ 60 କିମି ବ୍ୟାପି ଅନ୍ତିମ ପ୍ରବେଶ ଓ ଅନ୍ତିମ ନିର୍ଗମ; 2) କୁଆଁରମୁଣ୍ଡାରେ 2*135ଏମଭିଏ, 400/220/33 କେଭି ଉପକେନ୍ଦ୍ର, ଲପଙ୍ଗାଠାରୁ କୁଆଁରମୁଣ୍ଡା ପର୍ଯ୍ୟନ୍ତ 100 କିମି ବ୍ୟାପି 400 କେଭି ଡି/ସି ଲାଇନ୍ ଏବଂ କୁଆଁରମୁଣ୍ଡାରୁ ବିଶ୍ୱା ପର୍ଯ୍ୟନ୍ତ 21 କିମି ବ୍ୟାପି 400 କେଭି ଡିସି ଲାଇନ୍ 3) ପାରାଦୀପରୁ ତୁରୁରୀ ପର୍ଯ୍ୟନ୍ତ 70 କିମି ବ୍ୟାପି 400 କେଭି ଡି/ସି ଲାଇନ୍ ଏବଂ ପାରାଦୀପରେ 2*135 ଏମଭିଏ, 400/220/33 କେଭି ଉପକେନ୍ଦ୍ର 4) ପାରାଦୀପରୁ ଉତ୍ତରା ପର୍ଯ୍ୟନ୍ତ (ଜଟଣୀ) 150 କିମି ବ୍ୟାପି 400 କେଭି ଡି/ସି ଲାଇନ୍	ଡିବିଏଫଓଟି	ବିଚାରାଧିନ	କାରବାର ଉପଦେଷ୍ଟାଙ୍କୁ ନିୟୋଜିତ କରାଯାଇଛି । ପ୍ରାଥମିକ ସମ୍ଭାବ୍ୟତା ଓ ସର୍ବେକ୍ଷଣ କାମ ସମ୍ପନ୍ନ ହୋଇସାରିଛି
ମୋଟ – 35 ପ୍ରକଳ୍ପ				
ସର୍ବମୋଟ – ଓଡ଼ିଶା (96 ପ୍ରକଳ୍ପ)				

- ଡିବିଟି: ଡିଜାଇନ, ବିଲ୍ଡ ଆଣ୍ଡ ଗ୍ରାନ୍ଟ୍‌ଫର
- ଡିବିଓଓ: ଡିଜାଇନ, ବିଲ୍ଡ, ଓନ୍ ଆଣ୍ଡ ଅପରେଟ୍
- ଡିବିଓଟି: ଡିଜାଇନ, ବିଲ୍ଡ, ଅପରେଟ୍ ଆଣ୍ଡ ଗ୍ରାନ୍ଟ୍‌ଫର
- ବିଓଟି: ବିଲ୍ଡ , ଅପରେଟ୍ ଆଣ୍ଡ ଗ୍ରାନ୍ଟ୍‌ଫର
- ଓଆଣ୍ଡଏମ୍: ଅପରେସନ୍ ଆଣ୍ଡ ମେଣ୍ଟେନାନ୍ସ
- ବିଓଓ: ବିଲ୍ଡ , ଓନ୍ ଆଣ୍ଡ ଅପରେଟ୍
- ବିଓଓଏସଟି: ବିଲ୍ଡ , ଅପରେଟ୍, ସେୟାର ଆଣ୍ଡ ଗ୍ରାନ୍ଟ୍‌ଫର
- ଡିବିଏଫଓଟି: ଡିଜାଇନ, ବିଲ୍ଡ , ଫାଇନାନ୍ସ , ଅପରେଟ୍ ଆଣ୍ଡ ଗ୍ରାନ୍ଟ୍‌ଫର

ପରିଶିଷ୍ଟ – 2.1

(ଦ୍ରଷ୍ଟବ୍ୟ ଅନୁଚ୍ଛେଦ 2.3.1 ପୃଷ୍ଠା 52)

ବିଭିନ୍ନ ଅନୁଦାନ/ବିନିଯୋଗର ବିବରଣୀ ଯେଉଁଠି ସଞ୍ଚୟ ପ୍ରତ୍ୟେକ କ୍ଷେତ୍ରରେ 10 କୋଟି ଟଙ୍କାରୁ ଉର୍ଦ୍ଧ୍ୱ ଏବଂ 2012-13 ବର୍ଷରେ ସମ୍ପୂର୍ଣ୍ଣ ବ୍ୟୟର 20 ପ୍ରତିଶତରୁ ଉର୍ଦ୍ଧ୍ୱ ଥିଲା

(କୋଟି ଟଙ୍କାରେ)

କ୍ର. ସଂ	ଅନୁଦାନ ସଂଖ୍ୟା	ଅନୁଦାନ/ବିନିଯୋଗର ନାମ	ମୋଟ ଅନୁଦାନ/ବିନିଯୋଗ	ପ୍ରକୃତ ଖର୍ଚ୍ଚ	ସମ୍ବଦାୟ ବ୍ୟୟ ଅଟକଳରୁ ସଞ୍ଚୟ	ସମ୍ବଦାୟ ବ୍ୟୟ ଅଟକଳରୁ ପ୍ରତିଶତ
(1)	(2)	(3)	(4)	(5)	(6)	(7)
ରାଜସ୍ୱ ଭାରିତ						
1	2049	ସୁଧ ଦେୟ	4511.59	2807.23	1704.36	37.78
ରାଜସ୍ୱ (ଅନୁମୋଦିତ)						
2	3	ରାଜସ୍ୱ	1887.42	854.17	1033.25	54.74
3	5	ଅର୍ଥ	7135.88	5586.16	1549.72	21.72
4	8	ଓଡ଼ିଶା ବିଧାନ ସଭା	46.05	25.38	20.67	44.89
5	27	ବିଜ୍ଞାନ ଓ ପ୍ରଯୁକ୍ତି	43.89	33.41	10.48	23.88
6	33	ମହ୍ୟ ଓ ପଶୁ ସମ୍ପଦ ବିକାଶ	373.03	295.26	77.77	20.85
7	37	ସୁରକ୍ଷା ଓ ପ୍ରସାରଣ	122.63	56.66	65.97	53.80
ପୁଞ୍ଜି ଅନୁମୋଦିତ						
8	2	ସାଧାରଣ ପ୍ରଶାସନ	113.18	75.20	37.98	33.56
9	5	ଅର୍ଥ	120.43	95.87	24.56	20.39
10	16	ଯୋଜନା ଓ ସମନ୍ୱୟ	949.09	149.10	799.99	84.29
11	19	ଶିକ୍ଷା	3.25	-8.54	11.79	362.77
12	22	ଜଳାଳ ଓ ପରିବେଶ	77.67	27.61	50.06	64.45
13	30	ଶକ୍ତି	560.07	422.53	137.54	24.56
14	33	ମହ୍ୟ ଓ ପଶୁ ସମ୍ପଦ ବିକାଶ	41.32	8.27	33.05	79.99
15	34	ସମନ୍ୱୟ	41.57	13.51	28.06	67.50
16	38	ଉଚ୍ଚ ଶିକ୍ଷା	68.50	-7.82	76.32	111.42
17	39	ନିଯୁକ୍ତି ଓ ବୈଷୟିକ ଶିକ୍ଷା ଏବଂ ପ୍ରଶିକ୍ଷଣ	203.51	69.88	133.63	65.66
ମୋଟ			16299.08	10503.88	5795.20	35.56

ଉତ୍ସ : 2012-13 ର ବିନିଯୋଗ ହିସାବ, ଓଡ଼ିଶା ସରକାର.

ପରିଶିଷ୍ଟ – 2.2

(ଦ୍ରଷ୍ଟବ୍ୟ ଅନୁଲେଖ 2.3.2 ପୃଷ୍ଠା 54 ଏବଂ 2.5 ପୃଷ୍ଠା 60)

2008-13 କ୍ରମାଗତ ସଞ୍ଚୟ ହୋଇଥିବା ଅନୁଦାନର ବିବରଣ

(କୋଟି ଟଙ୍କାରେ)

କ୍ର. ସଂ	ଅନୁଦାନର ନାମ / ବିଭାଗର ନାମ	ସଞ୍ଚୟର ରାଶି				
		2008-09	2009-10	2010-11	2011-12	2012-13
ରାଜସ୍ୱ (ଭାରିତ)						
1	2049- ସୁଧ ଦେୟ	1422.49 (33)	1548.43 (34)	890.66 (23)	1470.90 (36)	1704.36 (38)
ରାଜସ୍ୱ (ଅନୁମୋଦିତ)						
2	1- ଗୃହ	141.86 (11)	170.68 (11)	122.58 (7)	188.84 (10)	192.66 (9)
3	3- ରାଜସ୍ୱ	2488.20 (74)	604.97 (47)	702.40 (38)	701.91 (17)	1033.25 (55)
4	5-ଅର୍ଥ	1661.87 (43)	889.31 (21)	1484.09 (26)	1061.41 (18)	1549.72 (22)
5	10- ବିଦ୍ୟାଳୟ ଓ ଗଣ ଶିକ୍ଷା	425.77 (11)	624.83 (13)	846.07 (16)	418.64 (8)	806.54 (12)
6	11-ଆଦିବାସୀ ଓ ହରିଜନ ଉନ୍ନୟନ ଏବଂ ସଂଖ୍ୟାଳୟ ଓ ଅନ୍ୟାନ୍ୟ ପଢୁଆ ବର୍ଗ ଉନ୍ନୟନ ବିଭାଗ	74.78 (11)	107.14 (13)	83.40 (9)	79.25 (7)	168.51 (12)
7	12- ସ୍ୱାସ୍ଥ୍ୟ ଓ ପରିବାର କଲ୍ୟାଣ	313.57 (26)	466.95 (29)	341.03 (22)	180.54 (12)	201.73 (11)
8	13- ଗୃହ ଓ ନଗର ଉନ୍ନୟନ	60.29 (8)	160.91 (15)	105.82 (10)	212.74 (17)	100.91 (7)
9	16- ଯୋଜନା ଓ ସମନ୍ୱୟ	16.61 (3)	37.57 (7)	111.95 (24)	65.18 (5)	151.25 (13)
10	17-ପଞ୍ଚାୟତି ରାଜ	133.58 (9)	227.22 (15)	38.95 (2)	190.20 (8)	437.70 (15)
11	20- ଜଳ ସମ୍ପଦ	103.34 (15)	135.27 (17)	139.12 (15)	179.54 (17)	158.94 (13)
12	22- ଜଙ୍ଗଲ ଓ ପରିବେଶ	50.49 (14)	54.99 (14)	38.91 (10)	42.57 (11)	98.06 (17)
13	33- ମହ୍ୟ ଓ ପଶୁ ସମ୍ପଦ ବିକାଶ	55.86 (20)	69.49 (24)	60.79 (19)	55.43 (16)	77.76 (21)
14	36- ମହିଳା ଓ ଶିଶୁ ବିକାଶ	151.16 (9)	388.80 (19)	369.05 (15)	273.32 (8)	236.48 (7)
15	38- ଉଚ୍ଚ ଶିକ୍ଷା	63.44 (10)	58.14 (6)	27.81 (2)	26.55 (2)	65.67 (5)
ପୁଞ୍ଜି (ଅନୁମୋଦିତ)						
16	1- ଗୃହ	18.12 (13)	60.01 (42)	20.51 (10)	39.12 (15)	65.66 (18)
17	7-ପୁର୍ତ୍ତି	195.82 (17)	91.98 (11)	186.92 (16)	234.87 (20)	102.04 (9)
18	20- ଜଳ ସମ୍ପଦ	242.05 (14)	383.69 (20)	453.47 (22)	457.77 (21)	254.06 (11)
19	28- ଗ୍ରାମାଞ୍ଚଳ ଉନ୍ନତି	104.17 (12)	169.63 (23)	33.97 (7)	119.75 (19)	63.84 (10)

ଉତ୍ସ:ରାଜ୍ୟ ସରକାରଙ୍କର ସଂପର୍କିତ ବର୍ଷମାନଙ୍କର ବିନିଯୋଗ ହିସାବ ଦ୍ରଷ୍ଟବ୍ୟ : ବନ୍ଧନା ମଧ୍ୟରେ ଥିବା ସଂଖ୍ୟା ମୋଟ ଅନୁଦାନର ପ୍ରତିଶତ

ପରିଶିଷ୍ଟ – 2.3

(ଦ୍ରଷ୍ଟବ୍ୟ ଅନୁଛେଦ 2.3.3 ପୃଷ୍ଠା 54)

2012-13 ବର୍ଷରେ ବ୍ୟବସ୍ଥା ହୋଇ ନଥିବା ଖର୍ଚ୍ଚ

କ୍ର.ସଂ	ଅନୁଦାନର ସଂଖ୍ୟା ବିଭାଗର ନାମ	ବିଷୟ	ବ୍ୟବସ୍ଥା ହୋଇ ନଥିବା ଖର୍ଚ୍ଚର ରାଶି (ଲକ୍ଷଟଙ୍କାରେ)	କାରଣ / ମତବ୍ୟ
1	03- ରାଜସ୍ୱ ଓ ବିପର୍ଯ୍ୟୟ ପରିଚାଳନା	2245- ପ୍ରାକୃତିକ ଦୁର୍ବିପାକ - ଅଣ ଯୋଜନା -80- ସାଧାରଣ -800- ଅନ୍ୟାନ୍ୟ ଖର୍ଚ୍ଚ -0836- ଅନ୍ୟ କାର୍ଯ୍ୟ ପାଇଁ ତଥା ବ୍ୟବସ୍ଥା	41.76	ପ୍ରମୁଖ ମହାଲେଖାକାର(ଲେଖା ଓ ହକଦାରୀ)ଙ୍କୁ ବିନା ବ୍ୟବସ୍ଥାରେ ହୋଇଥିବା ଖର୍ଚ୍ଚର କୌଣସି କାରଣ ଦର୍ଶାଯାଇନାହିଁ
2	10- ବିଦ୍ୟାଳୟ ଓ ଗଣ ଶିକ୍ଷା	2202-ସାଧାରଣ ଶିକ୍ଷା - ସିପି-ଏସ୍‌ଏସ୍ -80- ସାଧାରଣ -003- ପ୍ରଶିକ୍ଷଣ -0156- ମହାବିଦ୍ୟାଳୟ ଶିକ୍ଷକମାନଙ୍କର ଶିକ୍ଷା	79.70	
3	10- ବିଦ୍ୟାଳୟ ଓ ଗଣ ଶିକ୍ଷା	2202- ସାଧାରଣ ଶିକ୍ଷା - ସିପି-ଏସ୍‌ଏସ୍ -80- ସାଧାରଣ -003-ପ୍ରଶିକ୍ଷଣ -0318- ଶିକ୍ଷା ଓ ପ୍ରଶିକ୍ଷଣର ଜିଲ୍ଲା ପ୍ରତିଷ୍ଠାନ	328.34	
4	10- ବିଦ୍ୟାଳୟ ଓ ଗଣ ଶିକ୍ଷା	2202- ସାଧାରଣ ଶିକ୍ଷା - ସିପି-ଏସ୍‌ଏସ୍ -80- ସାଧାରଣ -003-ପ୍ରଶିକ୍ଷଣ -0721- ଶିକ୍ଷାରେ ଉଚ୍ଚତର ଅଧ୍ୟୟନ ପ୍ରତିଷ୍ଠାନ	103.89	
5	10- ବିଦ୍ୟାଳୟ ଓ ଗଣ ଶିକ୍ଷା	2202- ସାଧାରଣ ଶିକ୍ଷା - ସିପି-ଏସ୍‌ଏସ୍ -80- ସାଧାରଣ -789- ଅନୁସୂଚିତ ଜାତି ପାଇଁ ସ୍ୱତନ୍ତ୍ର ସମନ୍ୱିତ ଯୋଜନା 0156- ମହାବିଦ୍ୟାଳୟ ଶିକ୍ଷକଙ୍କର ଶିକ୍ଷା	68.10	
6	10- ବିଦ୍ୟାଳୟ ଓ ଗଣ ଶିକ୍ଷା	2202- ସାଧାରଣ ଶିକ୍ଷା - ସିପି-ଏସ୍‌ଏସ୍ -80- ସାଧାରଣ -789-ଅନୁସୂଚିତ ଜାତି ପାଇଁ ସ୍ୱତନ୍ତ୍ର ସମନ୍ୱିତ ଯୋଜନା -0318- ଶିକ୍ଷା ଓ ପ୍ରଶିକ୍ଷଣର ଜିଲ୍ଲା ପ୍ରତିଷ୍ଠାନ	63.51	
7	10-ବିଦ୍ୟାଳୟ ଓ ଗଣ ଶିକ୍ଷା	2202- ସାଧାରଣ ଶିକ୍ଷା - ସିପି-ଏସ୍‌ଏସ୍ -80- ସାଧାରଣ -796- ଆବିବାସୀ ଅଞ୍ଚଳ ଉପଯୋଜନା 0156-ମହାବିଦ୍ୟାଳୟ ଶିକ୍ଷକଙ୍କର ଶିକ୍ଷା	10.52	
8	10- ବିଦ୍ୟାଳୟ ଓ ଗଣ ଶିକ୍ଷା	2202- ସାଧାରଣ ଶିକ୍ଷା - ସିପି-ଏସ୍‌ଏସ୍ -80- ସାଧାରଣ-789-ଅନୁସୂଚିତ ଜାତି ପାଇଁ ସ୍ୱତନ୍ତ୍ର ସମନ୍ୱିତ ଯୋଜନା -0318-ଶିକ୍ଷା ଓ ପ୍ରଶିକ୍ଷଣର ଜିଲ୍ଲା ପ୍ରତିଷ୍ଠାନ	230.77	
9	19-ଶିଳ୍ପ	2581- ଗ୍ରାମ୍ୟ ଓ କ୍ଷୁଦ୍ର ଶିଳ୍ପ - ସିଏସପି-ଡିଏସ୍ -102- କ୍ଷୁଦ୍ର ଶିଳ୍ପ-2548-ଆଇଆଇୟୁଏସ୍ ଅଧିନରେ ବାଲେଶ୍ୱର ପ୍ଲାଷ୍ଟିକ୍ ପରିସର ଓ ସମବର୍ଗୀୟ ଗୁରୁର ଭିଡି ସଂରଚନାର ପାହ୍ୟା ବୃଦ୍ଧି	113.02	
10	20-ଜଳ ସମ୍ପଦ	2700-ବୃହତ ଜଳସେଚନ -ଏନ୍‌ପି -80- ସାଧାରଣ - 799-ସସପେନ୍-0373-ମୁଖ୍ୟ ଯନ୍ତ୍ର-କାର୍ଯ୍ୟର କର୍ମଚାରୀବର୍ଗ	9.55	

କ୍ର.ସଂ	ଅନୁଦାନର ସଂଖ୍ୟା ବିଭାଗର ନାମ	ବିଷୟ	ବ୍ୟବସ୍ଥା ହୋଇ ନଥିବା ଖର୍ଚ୍ଚର ରାଶି (ଲକ୍ଷଟଙ୍କାରେ)	କାରଣ / ମତବ୍ୟ
11	20- ଜଳ ସମ୍ପଦ	4701- ମଧ୍ୟ ଜଳସେଚନରେ ପୁଞ୍ଜି ବର୍ହି ଖର୍ଚ୍ଚ -SP-SS-98- ବର୍ତ୍ତମାନର ଜଳସେଚନ ବ୍ୟବସ୍ଥାକୁ ବଜାୟ ରଖିବା -800- ଅନ୍ୟାନ୍ୟ ଖର୍ଚ୍ଚ -0147-ଦାୟିତ୍ୱ ନିକାସ	65.63	
12	23- କୃଷି	2401- ଫସଲ କୃଷି - ଏସପି-ଡିଏସ୍ -789- ଅନୁସୂଚିତ ଜାତି ପାଇଁ ସ୍ୱତନ୍ତ୍ର ସମନ୍ୱିତ ଯୋଜନା - 2611- ବିକ୍ରୟ କେନ୍ଦ୍ରର ଭିଡିଓମି ବିକାଶ	8.50	
13	23- କୃଷି	2401-ଫସଲ କୃଷି - ଏସପି-ଡିଏସ୍ -796-ଆଦିବାସୀ ଅଞ୍ଚଳ ଉପଯୋଜନା -2611- ବିକ୍ରୟ କେନ୍ଦ୍ରର ଭିଡିଓମି ବିକାଶ	11.50	
14	23- କୃଷି	2401-ଫସଲ କୃଷି - ଏସପି-ଡିଏସ୍ -800-ଅନ୍ୟାନ୍ୟ ଖର୍ଚ୍ଚ -2611- ବିକ୍ରୟ କେନ୍ଦ୍ରର ଭିଡିଓମି ବିକାଶ	30.00	
15	31- ହସ୍ତତନ୍ତ, ବୟନ ଓ ହସ୍ତଶିଳ୍ପ	2851- ଗ୍ରାମ୍ୟ ଓ କ୍ଷୁଦ୍ର ଶିଳ୍ପ - ସିଏସପି - ଏସ୍ଏସ୍ - 104-ହସ୍ତତନ୍ତ ଶିଳ୍ପ -2647- ବିପଣନ ସହାୟତା ଓ ସେବା	21.51	
16	31- ହସ୍ତତନ୍ତ, ବୟନ ଓ ହସ୍ତଶିଳ୍ପ	2851- ଗ୍ରାମ୍ୟ ଓ କ୍ଷୁଦ୍ର ଶିଳ୍ପ - ସିଏସପି - ଡିଏସ୍- 103- ହସ୍ତତନ୍ତ ଶିଳ୍ପ -2728- ହସ୍ତତନ୍ତ କ୍ଷେତ୍ରରେ ପୁନରୁତ୍ଥାନ, ସଂସ୍କାର ଓ ପୁନଃନିର୍ମାଣ	316.86	
17	31- ହସ୍ତତନ୍ତ, ବୟନ ଓ ହସ୍ତଶିଳ୍ପ	2851- ଗ୍ରାମ୍ୟ ଓ କ୍ଷୁଦ୍ର ଶିଳ୍ପ - ସିଏସପି - ଡିଏସ୍- 107- ଟସର ଶିଳ୍ପ -1115- ଟସର ଶିଳ୍ପର ପ୍ରୋତ୍ସାହନ	194.24	
18	31- ହସ୍ତତନ୍ତ, ବୟନ ଓ ହସ୍ତଶିଳ୍ପ	2851- ଗ୍ରାମ୍ୟ ଓ କ୍ଷୁଦ୍ର ଶିଳ୍ପ - ସିଏସପି -DS-789- ଅନୁସୂଚିତ ଜାତି ପାଇଁ ସ୍ୱତନ୍ତ୍ର ସମନ୍ୱିତ ଯୋଜନା - 1115- ଟସର ଶିଳ୍ପର ପ୍ରୋତ୍ସାହନ	64.50	
19	31- ହସ୍ତତନ୍ତ, ବୟନ ଓ ହସ୍ତଶିଳ୍ପ	2851- ଗ୍ରାମ୍ୟ ଓ କ୍ଷୁଦ୍ର ଶିଳ୍ପ - ସିଏସପି - ଡିଏସ୍- 789-ଅନୁସୂଚିତ ଜାତି ପାଇଁ ସ୍ୱତନ୍ତ୍ର ସମନ୍ୱିତ ଯୋଜନା -2728-ହସ୍ତତନ୍ତ କ୍ଷେତ୍ରରେ ପୁନରୁତ୍ଥାନ, ସଂସ୍କାର ଓ ପୁନଃନିର୍ମାଣ	28.86	
20	31- ହସ୍ତତନ୍ତ, ବୟନ ଓ ହସ୍ତଶିଳ୍ପ	2851- ଗ୍ରାମ୍ୟ ଓ କ୍ଷୁଦ୍ର ଶିଳ୍ପ - ସିଏସପି - ଡିଏସ୍ - 796-ଆଦିବାସୀ ଅଞ୍ଚଳ ଉପଯୋଜନା -1115-ଟସର ଶିଳ୍ପର ପ୍ରୋତ୍ସାହନ	117.79	
21	31- ହସ୍ତତନ୍ତ, ବୟନ ଓ ହସ୍ତଶିଳ୍ପ	2851- ଗ୍ରାମ୍ୟ ଓ କ୍ଷୁଦ୍ର ଶିଳ୍ପ - ସିଏସପି - ଡିଏସ୍ - 796- ଆଦିବାସୀ ଅଞ୍ଚଳ ଉପଯୋଜନା -2728-ହସ୍ତତନ୍ତ କ୍ଷେତ୍ରରେ ପୁନରୁତ୍ଥାନ, ସଂସ୍କାର ଓ ପୁନଃନିର୍ମାଣ	736.55	
22	39-ନିୟୁକ୍ତି ଓ ବୈଷୟିକ ଶିକ୍ଷା ଏବଂ ପ୍ରଶିକ୍ଷଣ	2203- ବୈଷୟିକ ଶିକ୍ଷା -ସିଏସପି -ଏସ୍ଏସ୍ -105- ପଲିଟେକନିକ -2519- ବାଲେଶ୍ୱରରେ (ଏସପିଟିସି)ର ଉନ୍ନତ ପ୍ଲାଷ୍ଟିକ ପ୍ରକ୍ରିୟାକରଣ ଜ୍ଞାନକୌଶଳ କେନ୍ଦ୍ରର ପ୍ରତିଷ୍ଠା	225.00	
ମୋଟ			2870.10	ବିନା ବ୍ୟବସ୍ଥାରେ ହୋଇଥିବା ଖର୍ଚ୍ଚର କାରଣ ପ୍ରଧାନ ମହାଲେଖାକାର(ହିସାବ ଓ ହକଦାରୀ)ଙ୍କୁ ଜୁନ୍ 2013 ସୁଦ୍ଧା ସୂଚୀତ କରାଯାଇନାହିଁ ।

ଉତ୍ସ : 2012-13 ର ବିନିଯୋଗ ହିସାବ, ଓଡିଶା ସରକାର

ପରିଶିଷ୍ଟ – 2.4

(ଦ୍ରଷ୍ଟବ୍ୟ ଅନୁଛେଦ 2.3.6 ପୃଷ୍ଠା 56)

2012-13 ବର୍ଷରେ ଅନାବଶ୍ୟକ ପ୍ରମାଣିତ ହୋଇଥିବା ଅନୁପୂରକ ବ୍ୟବସ୍ଥା(ପ୍ରତ୍ୟେକ କ୍ଷେତ୍ରରେ ୧ କୋଟି ଟଙ୍କା କିମ୍ବା ତତୋଧିକ) ର ବିବରଣୀ

(କୋଟି ଟଙ୍କାରେ)

କ୍ର.ସଂ	ଅନୁଦାନ ସଂଖ୍ୟା ଓ ନାମ	ମୂଳ ବ୍ୟବସ୍ଥା	ପ୍ରକୃତ ଖର୍ଚ୍ଚ	ମୌଳିକ ବ୍ୟବସ୍ଥାର ସଞ୍ଚୟ	ଅନୁପୂରକ ବ୍ୟବସ୍ଥା
(କ) ରାଜସ୍ୱ (ଭାରିତ)					
1	1- ଗୃହ	36.83	31.30	5.53	1.38
ମୋଟ ଭାରିତ		36.83	31.30	5.53	1.38
(କ) ରାଜସ୍ୱ (ଅନୁମୋଦିତ)					
2	1- ଗୃହ	2108.64	2017.31	91.33	101.33
3	2- ସାଧାରଣ ପ୍ରଶାସନ	94.87	93.98	0.89	3.77
4	3- ରାଜସ୍ୱ	1731.93	854.17	877.76	155.48
5	5- ଅର୍ଥ	7124.55	5586.16	1538.39	11.32
6	6- ବାଣିଜ୍ୟ	55.97	54.83	1.14	1.06
7	7- ପୂର୍ତ୍ତ	1171.02	1159.48	11.54	14.69
8	10- ବିଦ୍ୟାଳୟ ଓ ଗଣଶିକ୍ଷା	6526.33	5897.99	628.34	178.20
9	12- ସ୍ୱାସ୍ଥ୍ୟ ଓ ପରିବାର କଲ୍ୟାଣ	1677.60	1673.90	3.70	198.03
10	13- ଗୃହ ଓ ନଗର ଉନ୍ନୟନ	1354.22	1277.61	76.61	24.31
11	17- ପଞ୍ଚାୟତି ରାଜ	2561.33	2499.06	62.27	375.43
12	20- ଜଳସମ୍ପଦ	1208.83	1090.37	118.46	40.48
13	22- ଜଙ୍ଗଲ ଓ ପରିବେଶ	513.85	478.07	35.78	62.27
14	24- ଇସ୍ପାତ୍ ଓ ଖଣି	38.43	36.25	2.18	1.07
15	28- ଗ୍ରାମ୍ୟ ବିକାଶ	1115.54	1102.26	13.28	6.84
16	31- ହସ୍ତଚକ୍ର, ବୟନ ଓ ହସ୍ତଶିଳ୍ପ	129.32	116.62	12.70	2.25
17	33- ମତ୍ସ୍ୟ ଓ ପଶୁ ସମ୍ପଦ	363.44	295.26	68.18	9.58
18	38- ଉଚ୍ଚ ଶିକ୍ଷା	1224.27	1188.86	35.41	30.26
19	39- ନିୟୁତ୍ତ ଓ ବୈଷୟିକ ଶିକ୍ଷା ଏବଂ ପ୍ରଶିକ୍ଷଣ	171.14	150.26	20.88	13.02
20	40- ଅଣ୍ଡ, କ୍ଷୁଦ୍ର ଓ ମଧ୍ୟମ ଉଦ୍ୟୋଗ	60.61	58.88	1.73	10.57
ସର୍ବମୋଟ ଅନୁମୋଦିତ		29231.89	25631.32	3600.57	1239.96
ରାଜସ୍ୱର ସର୍ବମୋଟ		29268.72	25662.62	3606.10	1241.34

(ଖ) ପୁଞ୍ଜି(ଅନୁମୋଦିତ)					
21	3- ରାଜସ୍ୱ	67.23	57.97	9.26	1.00
22	12- ସ୍ୱାସ୍ଥ୍ୟ ଓ ପରିବାର କଲ୍ୟାଣ	142.73	126.33	16.40	6.60
23	13- ଗୃହ ଓ ନଗର ଉନ୍ନୟନ	224.54	203.47	21.07	16.15
24	16-ଯୋଜନା ଓ ସମନ୍ୱୟ	941.42	149.10	792.32	7.67
25	28- ଗ୍ରାମ୍ୟ ଉନ୍ନୟନ	604.80	562.77	42.03	21.81
26	30- ଶିକ୍ଷା	527.07	422.53	104.54	33.00
27	34- ସମବାୟ	40.57	13.50	27.07	1.00
28	39-ନିଯୁକ୍ତି ଓ ବୈଷୟିକ ଶିକ୍ଷା ଏବଂ ପ୍ରଶିକ୍ଷଣ	182.06	69.88	112.18	21.44
ସର୍ବମୋଟ ପୁଞ୍ଜି		2730.42	1605.55	1124.87	108.67
ସର୍ବମୋଟ		31999.14	27268.17	4730.97	1350.01

ଉତ୍ସ : 2012-13 ର ବିନିଯୋଗ ହିସାବ, ଓଡିଶା ସରକାର

ପରିଶିଷ୍ଟ – 2.5

(ଦ୍ରଷ୍ଟବ୍ୟ ଅନୁଛେଦ 2.3.6 ପୃଷ୍ଠା 56)

2012-13 ବର୍ଷ ମଧ୍ୟରେ ଅନୁପୂରକ ବ୍ୟବସ୍ଥା ଅତ୍ୟଧିକ ପ୍ରମାଣିତ ହୋଇଥିବା କ୍ଷେତ୍ର(ପ୍ରତ୍ୟେକ କ୍ଷେତ୍ରରେ 1 କୋଟି ଟଙ୍କା କିମ୍ବା ତତୋଧିକ)ଗୁଡ଼ିକର ବିବରଣ

(କୋଟି ଟଙ୍କାରେ)

କ୍ର.ସଂ	ଅନୁଦାନ ସଂଖ୍ୟା ଓ ନାମ	ମୂଳ ବ୍ୟବସ୍ଥା	ଅନୁପୂରକ ବ୍ୟବସ୍ଥା	ସର୍ବମୋଟ ବ୍ୟବସ୍ଥା	ବାସ୍ତବ ବ୍ୟବସ୍ଥା	ଅତ୍ୟଧିକ ଅନୁପୂରକ ବ୍ୟବସ୍ଥା
ରାଜସ୍ୱ (ଭାରିତ)						
1	9-ଖାଦ୍ୟ ଯୋଗାଣ	1192.58	77.75	1270.33	1254.37	15.96
2	11--ଆଦିବାସୀ ଓ ହରିଜନ ଉନ୍ନୟନ ଏବଂ ସଂଖ୍ୟାଲଘୁ	1190.49	243.26	1433.75	1265.24	168.51
3	15- ଜାତୀୟ ଓ ସ୍ଥାନୀୟ ବ୍ୟାପାର	52.69	4.94	57.63	54.42	3.21
4	16- ଯୋଜନା ଓ ସମନ୍ୱୟ	386.90	752.05	1138.95	987.70	151.25
5	21- ପରିବହନ	35.96	15.16	51.12	48.97	2.15
6	23- କୃଷି	1526.12	129.66	1655.78	1558.55	97.23
7	25- ସୁରକ୍ଷା ଓ ଜନସଂପର୍କ	39.08	6.60	45.68	42.30	3.38
8	32--ପର୍ଯ୍ୟଟନ ଓ ସଂସ୍କୃତି	80.28	8.87	89.15	85.77	3.38
9	34- ସମବାୟ ବିଭାଗ	201.06	373.27	574.33	568.41	5.92
10	36- ମହିଳା ଓ ଶିଶୁ ବିକାଶ	2572.19	712.50	3284.69	3048.21	236.48
ମୋଟ ରାଜସ୍ୱ		7277.35	2324.06	9601.41	8913.94	687.47
ପୁଞ୍ଜି (ଅନୁମୋଦିତ)						
11	20- ଜଳ ସଂପଦ	9.53	2.55	12.08	9.58	2.50
ପୁଞ୍ଜି (ଭାରିତ)						
12	1- ଗୃହ	237.87	127.62	365.49	299.83	65.66
13	11-ଆଦିବାସୀ ଓ ହରିଜନ ଉନ୍ନୟନ ଏବଂ ସଂଖ୍ୟାଲଘୁ	415.22	61.24	476.46	470.17	6.29
14	32-ପର୍ଯ୍ୟଟନ ଓ ସଂସ୍କୃତି	44.64	3.85	48.49	47.07	1.42
ମୋଟ ପୁଞ୍ଜି		707.26	195.26	902.52	826.65	75.87
ସର୍ବ ମୋଟ		7984.61	2519.32	10503.93	9740.59	763.34

ଉତ୍ସ : 2012-13 ର ବିନିଯୋଗ ହିସାବ, ଓଡ଼ିଶା ସରକାର

ପରିଶିଷ୍ଟ – 2.6

(ଦ୍ରଷ୍ଟବ୍ୟ ଅନୁଛେଦ 2.3.7 ପୃଷ୍ଠା 56)

2012-13 ରେ ଅଧିକ / ଅବରକାରୀ ପୁନଃ ବିନିଯୋଗ ହୋଇଥିବା ନିଧିର ବିବରଣ

(କୋଟି ଟଙ୍କାରେ)

କ୍ର. ସଂ	ଅନୁଦାନ	ବିବରଣ	ପୁନର୍ବିନିଯୋଗ	ବୃତ୍ତାନ୍ତ(+) ସଞ୍ଚୟ(-)
1	5-ଅର୍ଥ	2071-ଏନ୍‌ପି-01-101-1040-ସରକାରୀ କର୍ମଚାରୀଙ୍କ ପେନ୍‌ସନ୍	153.59	-1.47
2	7-ପୂର୍ତ୍ତ	2059- ଏନ୍‌ପି-80-001-0127- ମୁଖ୍ୟ ଯନ୍ତ୍ରୀ, ଗୃହ ଏବଂ ରାଷ୍ଟ୍ରା / କାର୍ଯ୍ୟାଳୟ ପ୍ରତିଷ୍ଠାନ	0.10	-1.26
3	7- ପୂର୍ତ୍ତ	5054-ଏସ୍‌ପି-ଏସ୍‌ଏସ୍-04-800-0836- ଅନ୍ୟ କାର୍ଯ୍ୟ ପାଇଁ ରାଶି ବ୍ୟବସ୍ଥା	8.06	-7.00
4	10-ବିଦ୍ୟାଳୟ ଏବଂ ଗଣ ଶିକ୍ଷା	2202-ସିଏସ୍‌ପି -ଡିଏସ୍-01-112-0900- ମଧ୍ୟାହ୍ନ ଭୋଜନ	1.85	-102.89
5	10-ବିଦ୍ୟାଳୟ ଏବଂ ଗଣ ଶିକ୍ଷା	2202-ସିଏସ୍‌ପି -ଡିଏସ୍ -01-789-0900- ମଧ୍ୟାହ୍ନ ଭୋଜନ	0.86	-40.69
6	10-ବିଦ୍ୟାଳୟ ଏବଂ ଗଣ ଶିକ୍ଷା	2202- ସିଏସ୍‌ପି - ଡିଏସ୍ -01-796-0900- ମଧ୍ୟାହ୍ନ ଭୋଜନ	0.99	-27.10
7	10-ବିଦ୍ୟାଳୟ ଏବଂ ଗଣ ଶିକ୍ଷା	2202- ସିଏସ୍‌ପି -ଏସ୍‌ଏସ୍ -01-796-0900- ମଧ୍ୟାହ୍ନ ଭୋଜନ	-0.99	-18.19
8	10-ବିଦ୍ୟାଳୟ ଏବଂ ଗଣ ଶିକ୍ଷା	2202- ଏସ୍‌ପି - ଡିଏସ୍ -02-110-0984- ବେସରକାରୀ ଉଚ୍ଚ ବିଦ୍ୟାଳୟ	3.82	-2.17
9	12- ସ୍ୱାସ୍ଥ୍ୟ ଏବଂ ପରିବାର କଲ୍ୟାଣ	4216- ଏସ୍‌ପି - ଡିଏସ୍ -01-796-2588-ଟିଏଫସି ସମାନ ସ୍ୱାସ୍ଥ୍ୟ ଭିତ୍ତି ଭୂମିର ପାହ୍ୟା ବୃଦ୍ଧି	6.30	-1.84
10	20-ଜଳ ସମ୍ପଦ	4700- ଏସ୍‌ପି - ଏସ୍‌ଏସ୍ -11-796-2160-ବର୍ଦ୍ଧିତ ଜଳସେଚନ ସୁବିଧା କାର୍ଯ୍ୟକ୍ରମ	-9.98	-5.01
11	20-ଜଳ ସମ୍ପଦ	4700- ଏସ୍‌ପି - ଏସ୍‌ଏସ୍ -19-789-2176-ରେଙ୍ଗାଳି ଜଳ ସେଚନ ସାହାଯ୍ୟ ପ୍ରାପ୍ତି ପ୍ରକଳ୍ପ, ପର୍ଯ୍ୟାୟ-I	6.00	-12.42
12	20-ଜଳ ସମ୍ପଦ	4700- ଏସ୍‌ପି - ଏସ୍‌ଏସ୍ -19-796-2176- ରେଙ୍ଗାଳି ଜଳ ସେଚନ ସାହାଯ୍ୟ ପ୍ରାପ୍ତି ପ୍ରକଳ୍ପ, ପର୍ଯ୍ୟାୟ-I	0.72	-9.74
13	20-ଜଳ ସମ୍ପଦ	4701- ଏସ୍‌ପି - ଏସ୍‌ଏସ୍ -80-800-2345- ଅନ୍ୟ ମଧ୍ୟମ ଜଳସେଚନ କାର୍ଯ୍ୟକ୍ରମ	77.48	-2.13
14	20-ଜଳ ସମ୍ପଦ	4701- ଏସ୍‌ପି - ଏସ୍‌ଏସ୍ -97-789-2161-ଗ୍ରାମ୍ୟ ଉନ୍ନୟନ ଭିତ୍ତି ଭୂମି ଅର୍ଥ	18.93	-7.58
15	20-ଜଳ ସମ୍ପଦ	4702- ଏସ୍‌ପି - ଡିଏସ୍ -796-2535-ଚେକ୍ ଡ୍ୟାମ୍‌ର ଧରି ରଖିବା ଯୋଜନାର ନିୟନ୍ତ୍ରଣ ଘାଇ ନିର୍ମାଣ	8.68	-4.47
16	28-ଗ୍ରାମ୍ୟ ଉନ୍ନୟନ	5054- ଏସ୍‌ପି - ଏସ୍‌ଏସ୍ -04-800-1230-ଗ୍ରାମ୍ୟ ସଡକ	2.69	-2.09
17	38-ଉଚ୍ଚ ଶିକ୍ଷା	2202- ଏନ୍‌ପି-03-104-0973-ବେସରକାରୀ ମହାବିଦ୍ୟାଳୟ	-16.14	-2.01
			262.96	-248.06
18	1-Home	2055- ଏନ୍‌ପି -109-0321-ଜିଲ୍ଲା ସଂଗ୍ରାହ	-1.22	2.49
19	2-ସାଧାରଣ ପ୍ରଶାସନ	5053- ଏସ୍‌ପି - ଏସ୍‌ଏସ୍ -02-102-2339-ଉତ୍ତାଳାହାଳ ପଡିଆ	8.29	1.73

କ୍ର. ସଂ	ଅନୁଦାନ	ବିବରଣ	ପୁନର୍ବିନିଯୋଗ	ରୂପାଂଶ (+) ସଞ୍ଚୟ (-)
		ନିର୍ମାଣ		
20	7-ପୂର୍ଣ୍ଣ	5054- ଏସ୍ପି - ଏସ୍‌ଏସ୍ -03-337-1994-ଓଡ଼ିଶା ରାଜ୍ୟ ରାସ୍ତା ପ୍ରକଳ୍ପ, ରାସ୍ତା ଉନ୍ନତି ଉପାଦାନ	-17.82	14.76
21	7-ପୂର୍ଣ୍ଣ	5054- ଏସ୍ପି - ଏସ୍‌ଏସ୍ -04-800-1581-କେନ୍ଦ୍ରୀୟ ରାସ୍ତା ପାଣ୍ଠିରୁ କାର୍ଯ୍ୟ ନିର୍ବାହ	-6.71	7.00
22	10-ବିଦ୍ୟାଳୟ ଗଣ ଶିକ୍ଷା ଏବଂ	2202- ଏସ୍ପି - ଏସ୍‌ଏସ୍ -01-112-0900- ମଧ୍ୟାହ୍ନ ଭୋଜନ	-1.85	5.49
23	10-ବିଦ୍ୟାଳୟ ଗଣ ଶିକ୍ଷା ଏବଂ	2202- ଏସ୍ପି - ଡିଏସ୍ -01-112-0900- ମଧ୍ୟାହ୍ନ ଭୋଜନ	11.62	74.69
24	10-ବିଦ୍ୟାଳୟ ଗଣ ଶିକ୍ଷା ଏବଂ	2202- ଏସ୍ପି - ଏସ୍‌ଏସ୍ -01-112-0900- ମଧ୍ୟାହ୍ନ ଭୋଜନ	-0.29	22.72
25	10-ବିଦ୍ୟାଳୟ ଗଣ ଶିକ୍ଷା ଏବଂ	2202- ଏସ୍ପି - ଏସ୍‌ଏସ୍ -01-789-0900- ମଧ୍ୟାହ୍ନ ଭୋଜନ	-0.86	4.25
26	10-ବିଦ୍ୟାଳୟ ଗଣ ଶିକ୍ଷା ଏବଂ	2202- ଏସ୍ପି - ଡିଏସ୍ -01-789-0900- ମଧ୍ୟାହ୍ନ ଭୋଜନ	4.36	25.37
27	10-ବିଦ୍ୟାଳୟ ଗଣ ଶିକ୍ଷା ଏବଂ	2202- ଏସ୍ପି - ଏସ୍‌ଏସ୍ -01-789-0900- ମଧ୍ୟାହ୍ନ ଭୋଜନ	-0.58	12.21
28	10-ବିଦ୍ୟାଳୟ ଗଣ ଶିକ୍ଷା ଏବଂ	2202- ଏସ୍ପି - ଡିଏସ୍ -01-796-0900- ମଧ୍ୟାହ୍ନ ଭୋଜନ	4.85	29.77
29	10-ବିଦ୍ୟାଳୟ ଗଣ ଶିକ୍ଷା ଏବଂ	2202- ଏସ୍ପି - ଏସ୍‌ଏସ୍ -01-796-0900- ମଧ୍ୟାହ୍ନ ଭୋଜନ	-0.81	14.37
30	12- ସ୍ୱାସ୍ଥ୍ୟ ପରିବାର କଲ୍ୟାଣ ଏବଂ	2210- ଏନ୍‌ପି -03-103-1092- ପ୍ରାଥମିକ ସ୍ୱାସ୍ଥ୍ୟ କେନ୍ଦ୍ର	-2.35	2.49
31	12- ସ୍ୱାସ୍ଥ୍ୟ ପରିବାର କଲ୍ୟାଣ ଏବଂ	2251- ଏନ୍‌ପି -080-0630-ସ୍ୱାସ୍ଥ୍ୟ ଓ ପରିବାର କଲ୍ୟାଣ ବିଭାଗ	1.65	1.21
32	12- ସ୍ୱାସ୍ଥ୍ୟ ପରିବାର କଲ୍ୟାଣ ଏବଂ	4210- ଏସ୍ପି - ଡିଏସ୍ -02-796-2588-ବିଏଫସି ପୁରସ୍କାର ସ୍ୱାସ୍ଥ୍ୟ ଭିତ୍ତି ପାହ୍ୟା ବୃଦ୍ଧି	11.99	2.39
33	20- ଜଳ ସମ୍ପଦ	2700- ଏନ୍‌ପି -07-101-0851- ରକ୍ଷଣାବେକ୍ଷଣା	0.03	1.74
34	20- ଜଳ ସମ୍ପଦ	2700- ଏନ୍‌ପି -12-101-0239- ବନ୍ଧ ଏବଂ ଅନୁଲଗ୍ନ କାର୍ଯ୍ୟ ନିର୍ବାହୀ	-0.18	2.36
35	20- ଜଳ ସମ୍ପଦ	2700- ଏନ୍‌ପି -80-005-0456-କାର୍ଯ୍ୟ ନିର୍ବାହୀ ଯନ୍ତ୍ର ପ୍ରତିଷ୍ଠାନ	0.32	1.53
36	20- ଜଳ ସମ୍ପଦ	3451- ଏନ୍‌ପି -090-1556-ଜଳ ସମ୍ପଦ ବିଭାଗ	1.20	6.64
37	20- ଜଳ ସମ୍ପଦ	4700- ଏସ୍ପି - ଏସ୍‌ଏସ୍ -14-800-2160- ପରିବର୍ଦ୍ଧିତ ଜଳସେଚନ ହିତକାରୀ କାର୍ଯ୍ୟକ୍ରମ	-8.00	30.50
38	20- ଜଳ ସମ୍ପଦ	4700- ଏସ୍ପି - ଏସ୍‌ଏସ୍ -15-789-2160- ପରିବର୍ଦ୍ଧିତ ଜଳସେଚନ ହିତକାରୀ କାର୍ଯ୍ୟକ୍ରମ	-1.22	3.23
39	20- ଜଳ ସମ୍ପଦ	4700- ଏସ୍ପି - ଏସ୍‌ଏସ୍ -15-800-2160- ପରିବର୍ଦ୍ଧିତ ଜଳସେଚନ ହିତକାରୀ କାର୍ଯ୍ୟକ୍ରମ	-21.29	3.93
40	20- ଜଳ ସମ୍ପଦ	4700- ଏସ୍ପି - ଏସ୍‌ଏସ୍ -19-789-2177- ରେଙ୍ଗାଳି ଜଳ ସେଚନ ସାହାଯ୍ୟ ପ୍ରାପ୍ତି ପ୍ରକଳ୍ପ, ପର୍ଯ୍ୟାୟ-II	15.39	13.16

କ୍ର. ସଂ	ଅନୁଦାନ	ବିବରଣ	ପୁନର୍ବିନିଯୋଗ	ରୂପାନ୍ତ(+) ସଞ୍ଚୟ(-)
41	20- ଜଳ ସମ୍ପଦ	4700- ଏସ୍ପି - ଏସ୍‌ଏସ୍ -19-796-2177 ରେଙ୍ଗାଳି ଜଳ ସେଚନ ସାହାଯ୍ୟ ପ୍ରାପ୍ତି ପ୍ରକଳ୍ପ, ପର୍ଯ୍ୟାୟ-II	12.86	10.37
42	20- ଜଳ ସମ୍ପଦ	4700- ଏସ୍ପି - ଏସ୍‌ଏସ୍ -20-789-2160-ବର୍ଦ୍ଧିତ ଜଳସେଚନ ହିତକାରୀ କାର୍ଯ୍ୟକ୍ରମ	-0.06	4.63
43	20- ଜଳ ସମ୍ପଦ	4700- ଏସ୍ପି - ଏସ୍‌ଏସ୍ -20-796-2160-ବର୍ଦ୍ଧିତ ଜଳସେଚନ ହିତକାରୀ କାର୍ଯ୍ୟକ୍ରମ	12.57	4.36
44	20- ଜଳ ସମ୍ପଦ	4700- ଏସ୍ପି - ଏସ୍‌ଏସ୍ -20-800-2160- ବର୍ଦ୍ଧିତ ଜଳସେଚନ ହିତକାରୀ କାର୍ଯ୍ୟକ୍ରମ	-6.03	7.16
45	20- ଜଳ ସମ୍ପଦ	4701- ଏସ୍ପି - ଏସ୍‌ଏସ୍ 47-796-2725- ମଧ୍ୟମ ଜଳସେଚନରେ ପୁଞ୍ଜି ବିନିଯୋଗ-ରାଜ୍ୟ ଯୋଜନା	-0.03	2.55
46	20- ଜଳ ସମ୍ପଦ	4701- ଏସ୍ପି - ଏସ୍‌ଏସ୍ -58-796-2160- ବର୍ଦ୍ଧିତ ଜଳସେଚନ ହିତକାରୀ କାର୍ଯ୍ୟକ୍ରମ	10.00	2.20
47	20- ଜଳ ସମ୍ପଦ	4701- ଏସ୍ପି - ଏସ୍‌ଏସ୍ -65-001-2034- ଓଡ଼ିଶା ସମ୍ପନ୍ନିତ କୃଷି ଜଳସେଚନ ଏବଂ ଜଳ ପରିଚାଳନା ପ୍ରକଳ୍ପ	-3.21	3.90
48	20- ଜଳ ସମ୍ପଦ	4701- ଏସ୍ପି - ଏସ୍‌ଏସ୍ -65-789-2034- ଓଡ଼ିଶା ସମ୍ପନ୍ନିତ କୃଷି ଜଳସେଚନ ଏବଂ ଜଳ ପରିଚାଳନା ପ୍ରକଳ୍ପ	-14.85	2.88
49	20- ଜଳ ସମ୍ପଦ	4701- ଏସ୍ପି - ଏସ୍‌ଏସ୍ -65-796-2034- ଓଡ଼ିଶା ସମ୍ପନ୍ନିତ କୃଷି ଜଳସେଚନ ଏବଂ ଜଳ ପରିଚାଳନା ପ୍ରକଳ୍ପ	-0.88	1.60
50	20- ଜଳ ସମ୍ପଦ	4701- ଏସ୍ପି - ଏସ୍‌ଏସ୍ -65-800-2034- ଓଡ଼ିଶା ସମ୍ପନ୍ନିତ କୃଷି ଜଳସେଚନ ଏବଂ ଜଳ ପରିଚାଳନା ପ୍ରକଳ୍ପ	-38.06	5.41
51	20- ଜଳ ସମ୍ପଦ	4701- ଏସ୍ପି - ଏସ୍‌ଏସ୍ -80-789-2345- ଅନ୍ୟ ମଧ୍ୟମ ଜଳସେଚନ ଯୋଜନା	21.66	1.08
52	20- ଜଳ ସମ୍ପଦ	4701- ଏସ୍ପି - ଏସ୍‌ଏସ୍ 80-796-2345- ଅନ୍ୟ ମଧ୍ୟମ ଜଳସେଚନ ଯୋଜନା	40.30	1.47
53	20- ଜଳ ସମ୍ପଦ	4701- ଏସ୍ପି - ଏସ୍‌ଏସ୍ -97-796-2161- ଗ୍ରାମାଞ୍ଚଳ ଭିତ୍ତିଭୂମି ଉନ୍ନୟନ ପାଇଁ	4.00	4.00
54	20- ଜଳ ସମ୍ପଦ	4701-SP-SS-97-800-2161- ଗ୍ରାମାଞ୍ଚଳ ଭିତ୍ତିଭୂମି ଉନ୍ନୟନ ପାଇଁ	7.27	3.79
55	20- ଜଳ ସମ୍ପଦ	4702- ଏସ୍ପି - ଡିଏସ୍ -796-2624- ରାଜ୍ୟ ଯୋଜନା ଅଧିନ ମେଗା ଲିଫ୍ଟ ପ୍ରୋଜେକ୍ଟ	-1.18	28.83
56	20- ଜଳ ସମ୍ପଦ	4702- ଏସ୍ପି - ଏସ୍‌ଏସ୍ -800-2487- ଗୃହ କ୍ଷମତା ପାଇଁ ଆରମ୍ଭାକର୍ତ୍ତବ୍ୟ ଅନ୍ୟାନ୍ୟ ଯୋଜନା	-1.75	2.50
57	20- ଜଳ ସମ୍ପଦ	4702- ଏସ୍ପି - ଡିଏସ୍ -800-2535- ନିୟନ୍ତ୍ରଣ ସଂସ୍ଥାପନ ନିର୍ମାଣ ସଂରକ୍ଷଣ ନିୟନ୍ତ୍ରଣ ବନ୍ଧ	25.82	4.31
58	20- ଜଳ ସମ୍ପଦ	4702- ଏସ୍ପି - ଡିଏସ୍ -800-2624- ରାଜ୍ୟ ଯୋଜନା ଅଧିନ ମେଗା ଲିଫ୍ଟ ପରିଯୋଜନା	-42.82	50.22
59	23- କୃଷି	2401- ଏସ୍ପି -001-0310-କିଲ୍ଲା ଉଦ୍ୟାନ ପ୍ରତିଷ୍ଠାନ	3.45	1.01
60	23- କୃଷି	3451- ଏସ୍ପି -090-0034- କୃଷି ବିଭାଗ	0.03	1.24
61	28- ଗ୍ରାମ୍ୟ ଉନ୍ନୟନ	5054- ଏସ୍ପି - ଏସ୍‌ଏସ୍ -80-789-1230-ଗ୍ରାମ୍ୟ ରାସ୍ତା	0.77	1.03
62	28- ଗ୍ରାମ୍ୟ ଉନ୍ନୟନ	5054- ଏସ୍ପି- ଏସ୍‌ଏସ୍ -80-796-1230- ଗ୍ରାମ୍ୟ ରାସ୍ତା	1.03	1.13

କ୍ର. ସଂ	ଆନୁଦାନ	ବିବରଣ	ପୁନର୍ବିନିଯୋଗ	ରୂପାଂଶ (+) ସଂଘ (-)
63	31- ହସ୍ତ ତନ୍ତ ଏବଂ ବୟନ ହସ୍ତଶିଳ୍ପ	2851- ଏସ୍ପି - ଡିଏସ୍ -103-2127- ପୂର୍ଣ୍ଣାଙ୍ଗ ହସ୍ତତନ୍ତ ଉନ୍ନୟନ ପରିକଳ୍ପନା ବିପଣନ	1.09	2.14
64	31- ହସ୍ତ ତନ୍ତ ଏବଂ ବୟନ ହସ୍ତଶିଳ୍ପ	2851- ଏସ୍ପି - ଡିଏସ୍ -103-2728-ବୟନ ଶିଳ୍ପ କ୍ଷେତ୍ରରେ ପୁନରୁଜ୍ଜୀବନ ସଂସ୍ଥାର ଏବଂ ପୁନ ସଂସ୍ଥାପନା	-12.09	3.17
65	31-ହସ୍ତ ତନ୍ତ ଏବଂ ବୟନ ହସ୍ତଶିଳ୍ପ	2851- ଏସ୍ପି - ଡିଏସ୍ -796-1115- ରେଶମ ଶିଳ୍ପର ପଦୋନ୍ନତି	0.32	1.18
66	36- ମହିଳା ଓ ଶିଶୁ ବିକାଶ	2235- ଏସ୍ପି - ଡିଏସ୍ -60-102-2097- ନିରାଶ୍ରୟ ପାଇଁ ମଧୁବାବୁ ପେନ୍ସନ୍	35.00	18.25
67	38- ଉଚ୍ଚ ଶିକ୍ଷା	2202- ଏସ୍ପି - ଏସ୍ଏସ୍ -03-103-0549- ସାଧାରଣ ସରକାରୀ ମହାବିଦ୍ୟାଳୟ	-5.00	1.00
68	38- ଉଚ୍ଚ ଶିକ୍ଷା	2202- ଏସ୍ପି -03-104-2090- ରାଜ୍ୟ ପରିକଳ୍ପନାରୁ ସ୍ଥାନାନ୍ତରିତ ବେସରକାରୀ ମହାବିଦ୍ୟାଳୟ	24.94	1.98
ମୋଟ			71.67	457.42

ଉତ୍ସ : ମାସିକ ବିନିଯୋଗ ହିସାବ, ମାର୍ଚ୍ଚ 2013(ଏସ୍), ଓଡିଶା ସରକାର

ପରିଶିଷ୍ଟ – 2.7

(ଦ୍ରଷ୍ଟବ୍ୟ ଅନୁଛେଦ 2.3.9 ପୃଷ୍ଠା 57)

2012-13 ବର୍ଷକ ମଧ୍ୟରେ ହୋଇଥିବା ମାତ୍ରାଧିକ ସମର୍ପଣ ସମୀକ୍ଷା ଫଳାଫଳର ବିବରଣୀ
(10କୋଟି ଟଙ୍କା କିମ୍ବା ତଦୁର୍ଦ୍ଧ ପ୍ରତିକେସରେ)

କ୍ର. ସଂ	ଅନୁଦାନ/ବିନିଯୋଗର ସଂଖ୍ୟା ଓ ନାମ	ପ୍ରକଳ୍ପର ନାମ (ହିସାବର ଶିର୍ଷକ)	ପ୍ରତ୍ୟାପଣ ପରିମାଣ (କୋଟି ଟଙ୍କା)	ପ୍ରତ୍ୟାପଣର ପ୍ରତିଶତ	ମନ୍ତବ୍ୟ
1	1-ଗୃହ	4059- ପୂର୍ବବିଭାଗରେ ପୁଞ୍ଜି ବିନିଯୋଗ-ସିଏସପି-ଡିଏସ-60-ଅନ୍ୟ କୋଠା-051-ନିର୍ମାଣ-0925-ପୋଲିସ ଫୋର୍ସର ଆଧୁନିକୀକରଣ	15.57	100	ସଂପୂର୍ଣ୍ଣ ବ୍ୟବସ୍ଥାର ପ୍ରତ୍ୟାପଣର କାରଣ ହେଲା କେନ୍ଦ୍ରୀୟ ଅଂଶର ମୁକ୍ତି ନକରିବା
2	10-ବିଦ୍ୟାଳୟ ଓ ଗଣ ଶିକ୍ଷା	2202-ସାଧାରଣ ଶିକ୍ଷା-ଏସପି-ଡିଏସ-01-ପ୍ରାଥମିକ ଶିକ୍ଷା-111-ସର୍ବଶିକ୍ଷା ଅଭିଯାନ-2551-1315-ଅର୍ଥ କମିଶନର ପ୍ରାଥମିକ ଶିକ୍ଷା ପାଇଁ ଅନୁଦାନ	124.44	100	
3		2202-ସାଧାରଣ ଶିକ୍ଷା-ଏସପି-ଡିଏସ-01-ପ୍ରାଥମିକ ଶିକ୍ଷା-789-ହରିଜନ ଜାତି ପାଇଁ ସ୍ୱତନ୍ତ୍ର ଉପାଦାନ-2551-1315-ଅର୍ଥ କମିଶନର ପ୍ରାଥମିକ ଶିକ୍ଷା ପାଇଁ ଅନୁଦାନ	34.68	100	ସଂପୂର୍ଣ୍ଣ ବ୍ୟବସ୍ଥାର ପ୍ରତ୍ୟାପଣର କାରଣ ହେଲା କେନ୍ଦ୍ରୀୟ ସହାୟତା ମୁକ୍ତି ନକରିବା
4		2202-ସାଧାରଣ ଶିକ୍ଷା-ଏସପି-ଡିଏସ-01-ପ୍ରାଥମିକ ଶିକ୍ଷା-796-ଆଦିବାସୀ ଅଞ୍ଚଳ ଉପଯୋଜନା-1315-ଅର୍ଥ କମିଶନର ପ୍ରାଥମିକ ଶିକ୍ଷା ପାଇଁ ଅନୁଦାନ	44.88	100	
5		2202-ସାଧାରଣ ଶିକ୍ଷା-ସିପି-ଏସଏସ-05-ଭାଷା ଉନ୍ନୟନ-102-ଆଧୁନିକ ଭାରତ ଭାଷା ଓ ସାହିତ୍ୟିକର ଉନ୍ନତି-2486-ବେସରକାରୀ ସହାୟତା/ ଅଣସହାୟତା ଲଘୁ ଉଦ୍ୟୋଗ ଭିଡିଭୁମି	10.89	100	ସଂପୂର୍ଣ୍ଣ ବ୍ୟବସ୍ଥାର ପ୍ରତ୍ୟାପଣର କାରଣ ହେଲା କେନ୍ଦ୍ରୀୟ ସହାୟତା ସିଧାସଳଖ ବାହାର ଅଧିକାରୀଙ୍କୁ ଦେବା
6		2235-ସାମାଜିକ ନିରାପତ୍ତା ଏବଂ କଲ୍ୟାଣ-ସିପି-ଏସଏସ-02-ସାମାଜିକ କଲ୍ୟାଣ-101-ଭିନ୍ନକ୍ଷମ କଲ୍ୟାଣ-0976-ବେସରକାରୀ ମାଧ୍ୟମିକ ବିଦ୍ୟାଳୟ	24.00	100	ସଂପୂର୍ଣ୍ଣ ବ୍ୟବସ୍ଥାର ପ୍ରତ୍ୟାପଣର କାରଣ ହେଲା କେନ୍ଦ୍ରୀୟ ସହାୟତା ମୁକ୍ତି ନକରିବା
7		3451-ସଚିବାଳୟ ଅର୍ଥ ନୀତି ସେବା-ଏସପି-ଏସଏସ-092-ଅନ୍ୟାନ୍ୟ ଅର୍ଡିସ୍-2732-ଆଧୁନିକ ଅର୍ଥନୀତି ପରିଚାଳନା ଏବଂ ପ୍ରଶାସନ ଓଡିଶା	20.00	100	ସଂପୂର୍ଣ୍ଣ ବ୍ୟବସ୍ଥାର ପ୍ରତ୍ୟାପଣର କାରଣ ହେଲା(I) ସ୍ୱଳ୍ପ ଆବଶ୍ୟକତା (ii) ପ୍ରଶିକ୍ଷଣ ସେବାର ଅଣ ସନ୍ତାନ
8	16-ଯୋଜନା ଓ ସମନ୍ୱୟ	3451-ସଚିବାଳୟ ଅର୍ଥ ନୀତି ସେବା-ଏସପି-ଏସଏସ-102-ଜିଲ୍ଲା ଯୋଜନା ଯନ୍ତ୍ରପାତି -2617-ଜିଲ୍ଲା ଯୋଜନା ଏବଂ ପର୍ଯ୍ୟାଲୋଚନା ପାଇଁ ଗୃହର କ୍ଷମତା	15.00	100	ସଂପୂର୍ଣ୍ଣ ବ୍ୟବସ୍ଥାର ପ୍ରତ୍ୟାପଣର ବିନା କାରଣ ଯୋଗୁଁ
9		4575-ସ୍ୱତନ୍ତ୍ର ଅଞ୍ଚଳରେ ପୁଞ୍ଜିଖର୍ଚ୍ଚ କାର୍ଯ୍ୟକ୍ରମ-ଏସପି-ଡିଏସ-ଅବହେଳିତ ଅଞ୍ଚଳ-789-ଆଦିବାସୀ ପାଇଁ ସ୍ୱତନ୍ତ୍ର	13.09	100	ସଂପୂର୍ଣ୍ଣ ବ୍ୟବସ୍ଥାର ପ୍ରତ୍ୟାପଣର କାରଣ ହେଲା

କ୍ର. ସଂ	ଅନୁଦାନ/ବିନିଯୋଗ ର ସଂଖ୍ୟା ଓ ନାମ	ପ୍ରକଳ୍ପର ନାମ (ହିସାବର ଶିର୍ଷକ)	ପ୍ରତ୍ୟାପଣ ପରିମାଣ (କୋଟି ଟଙ୍କା)	ପ୍ରତ୍ୟାପଣର ପ୍ରତିଶତ	ମତବ୍ୟ
10		ଉପାଦାନ -2173-ପଶ୍ଚିମ ଓଡ଼ିଶା ଉନ୍ନୟନ ପରିଷଦ 4575-ସ୍ୱତନ୍ତ୍ର ଅଞ୍ଚଳ କାର୍ଯ୍ୟକ୍ରମରେ ପୁଞ୍ଜିଖର୍ଚ୍ଚ-ଏସ୍ପି-ଡିଏସ-ଅବହେଳିତ ଅଞ୍ଚଳ-789-ଆଦିବାସୀ ପାଇଁ ସ୍ୱତନ୍ତ୍ର ଉପାଦାନ -2619-ଅବହେଳିତ ଜିଲ୍ଲା ଆରମ୍ଭିକ	74.70	100	ଟଙ୍କା ହିସାବର ଶୀର୍ଷକରୁ ଉଠାଣ
11	16-ଯୋଜନା ଓ ସମନ୍ୱୟ	4575-ସ୍ୱତନ୍ତ୍ର ଅଞ୍ଚଳ କାର୍ଯ୍ୟକ୍ରମରେ ପୁଞ୍ଜିଖର୍ଚ୍ଚ-ଏସ୍ପି-ଡିଏସ-ଅବହେଳିତ ଅଞ୍ଚଳ-796-ଅନୁସୂଚିତ ଉପଯୋଜନା-2173-ପଶ୍ଚିମ ଓଡ଼ିଶା ଉନ୍ନୟନ ପରିଷଦ	17.95	100	ସଂପୂର୍ଣ୍ଣ ବ୍ୟବସ୍ଥାର ପ୍ରତ୍ୟାପଣର କାରଣ ହେଲା ପୁଞ୍ଜି ଉଠାଣ ହିସାବ ଶୀର୍ଷକରୁ
12		4575-ସ୍ୱତନ୍ତ୍ର ଅଞ୍ଚଳ କାର୍ଯ୍ୟକ୍ରମରେ ପୁଞ୍ଜିଖର୍ଚ୍ଚ-ଏସ୍ପି-ଡିଏସ-ଅବହେଳିତ ଅଞ୍ଚଳ-796-ଅନୁସୂଚିତ ଉପଯୋଜନା-2619-ଅବହେଳିତ ଜିଲ୍ଲା ଆରମ୍ଭିକ	166.10	100	
13		4575-ସ୍ୱତନ୍ତ୍ର ଅଞ୍ଚଳ କାର୍ଯ୍ୟକ୍ରମରେ ପୁଞ୍ଜିଖର୍ଚ୍ଚ-ଏସ୍ପି-ଡିଏସ-ଅବହେଳିତ ଅଞ୍ଚଳ-800-ଅନ୍ୟ ଖର୍ଚ୍ଚ -2173-ପଶ୍ଚିମ ଓଡ଼ିଶା ଉନ୍ନୟନ ପରିଷଦ	48.46	100	
14		4575-ସ୍ୱତନ୍ତ୍ର ଅଞ୍ଚଳ କାର୍ଯ୍ୟକ୍ରମରେ ପୁଞ୍ଜିଖର୍ଚ୍ଚ-ଏସ୍ପି-ଡିଏସ-ଅବହେଳିତ ଅଞ୍ଚଳ-800-ଅନ୍ୟ ଖର୍ଚ୍ଚ-2173-ପଞ୍ଚମ ଓଡ଼ିଶା ଉନ୍ନୟନ ପରିଷଦ	259.20	100	
15		5475-ଅନ୍ୟ ସାଧାରଣ ଅର୍ଥ ନୈତିକ ସେବାରେ ପୁଞ୍ଜିଖର୍ଚ୍ଚ-ଏସ୍ପି-ଏସ୍ଏସ-800-ଅନ୍ୟ ଖର୍ଚ୍ଚ-2375-ସ୍ୱତନ୍ତ୍ର ଅନୁଦାନ ପୁଞ୍ଜି ସମସ୍ୟା	20.00	100	
16		5475-ଅନ୍ୟ ସାଧାରଣ ଅର୍ଥ ନୈତିକ ସେବାରେ ପୁଞ୍ଜିଖର୍ଚ୍ଚ-ଏସ୍ପି-ଏସ୍ଏସ-800-ଅନ୍ୟ ଖର୍ଚ୍ଚ-2618-ଭିଡିଭୁମି ଉନ୍ନୟନ ପାଇଁ ରାଜ୍ୟ ସହାୟତା	40.00	100	
17		5475-ଅନ୍ୟ ସାଧାରଣ ଅର୍ଥ ନୈତିକ ସେବାରେ ପୁଞ୍ଜିଖର୍ଚ୍ଚ-ଏସ୍ପି-ଡିଏସ-800-ଅନ୍ୟ ଖର୍ଚ୍ଚ-2374-ଏମଏଲଏ ଲ୍ୟାଭ୍ ପୁଞ୍ଜି ପାଇଁ ତିଆରିଡିଏକୁ ଅନୁଦାନ	147.00	100	
18	22-ଜଙ୍ଗଲ ଓ ପରିବେଶ	3435-ପରିବେଶ ବିଜ୍ଞାନ-ସିପି-ଏସଏସ-03-ପରିବେଶ ଅନୁସନ୍ଧାନ ଏବଂ ପରିବେଶ ପୁନଃନିର୍ମାଣ-2693-ଜଳବାୟୁ ପରିବର୍ତ୍ତନ ପଦକ୍ଷେପ ଯୋଜନା	10.00	100	ସଂପୂର୍ଣ୍ଣ ବ୍ୟବସ୍ଥାର ପ୍ରତ୍ୟାପଣ ପାଇଁ କେନ୍ଦ୍ରୀୟ ସହାୟତା ଅଂଶ ନହେବାରୁ କେନ୍ଦ୍ରୀୟ ପରିବେଶ ବିଭାଗରୁ
19		3435-ପରିବେଶ ବିଜ୍ଞାନ-ସିପି-ଏସଏସ-03-ପରିବେଶ ଅନୁସନ୍ଧାନ ଏବଂ ପରିବେଶ ପୁନଃନିର୍ମାଣ-2756-ରାଷ୍ଟ୍ରୀୟ ହ୍ରଦ ସଂରକ୍ଷଣ ଯୋଜନା	25.00		
20		3435-ପରିବେଶ ବିଜ୍ଞାନ ଏବଂ ପରିବେଶ-ସିଏସ୍ପି-ଏସ୍ଏସ-03-ପରିବେଶ ଅନୁସନ୍ଧାନ ଏବଂ ପରିବେଶ ପୁନଃନିର୍ମାଣ-2746-ରାଷ୍ଟ୍ରୀୟ ଆର୍ଦ୍ର ଭୂମି ପ୍ରତିଷ୍ଠାନ ଏବଂ ଉପକୂଳ ପ୍ରତିଧ୍ୱନୀ ଅନୁସନ୍ଧାନ ଏବଂ ପ୍ରଶିକ୍ଷଣ ପ୍ରତିଷ୍ଠାନ	22.50		

କ୍ର. ସଂ	ଅନୁଦାନ/ବିନିଯୋଗର ସଂଖ୍ୟା ଓ ନାମ	ପ୍ରକଳ୍ପର ନାମ (ହିସାବର ଶିର୍ଷକ)	ପ୍ରତ୍ୟାପଣ ପରିମାଣ (କୋଟି ଟଙ୍କା)	ପ୍ରତ୍ୟାପଣ ପ୍ରତିଶତ	ମନ୍ତବ୍ୟ
21		4406-ଜଙ୍ଗଲ ଓ ବନ୍ୟ ପ୍ରାଣୀଙ୍କର ପୁଞ୍ଜି ଖର୍ଚ୍ଚ-ଏସପି-ଡିଏସ-01- ବନ ବିଦ୍ୟା -102- ସ୍ୱତନ୍ତ୍ର ଏବଂ କୃଷି କ୍ଷେତ୍ର ବନ ବିଦ୍ୟା-1004-ଓଡ଼ିଶା ଜଙ୍ଗଲ ଉନ୍ନୟନ ବୃତ୍ତ ଖଣ୍ଡ ପ୍ରକଳ୍ପ	10.50	100	ସଂପୂର୍ଣ୍ଣ ବ୍ୟବସ୍ଥାର ପ୍ରତ୍ୟାପଣ ପାଇଁ କୌଣସି କାରଣ ବିହୀନ
22		4406-ଜଙ୍ଗଲ ଓ ବନ୍ୟ ପ୍ରାଣୀଙ୍କର ପୁଞ୍ଜି ଖର୍ଚ୍ଚ-ଏସପି-ଡିଏସ-01- ବନ ବିଦ୍ୟା -789- ହରିଜନ ପାଇଁ ସ୍ୱତନ୍ତ୍ର ଉପାଦାନ ଯୋଜନା -1004-ଓଡ଼ିଶା ଜଙ୍ଗଲ ଉନ୍ନୟନ ବୃତ୍ତ ଖଣ୍ଡ ପ୍ରକଳ୍ପ	19.50	100	
23		ଜେବିଆଇସି(ଜାପାନ)ସହାୟତା 4406-ଜଙ୍ଗଲ ଓ ବନ୍ୟ ପ୍ରାଣୀଙ୍କର ପୁଞ୍ଜି ଖର୍ଚ୍ଚ-ଏସପି-ଡିଏସ-01- ବନ ବିଦ୍ୟା -796- ଆଦିବାସୀ ଉପଯୋଜନା -1004-ଓଡ଼ିଶା ଜଙ୍ଗଲ ଉନ୍ନୟନ ବୃତ୍ତ ଖଣ୍ଡ ପ୍ରକଳ୍ପ	20.00	100	
24	34-ସମବାୟ	4435-କୃଷି ଯୋଜନାରେ ପୁଞ୍ଜିଖର୍ଚ୍ଚ -ଏସପି-ଡିଏସ-01-କିଶାବିକାର ଗୁଣାବତା ନିୟନ୍ତ୍ରଣ -101-କିଶାବିକା ସୁବିଧା -2593-1315-ଅର୍ଥ କମିଶନଙ୍କ ପୁରସ୍କାର ଗୋଷ୍ଠୀ ସ୍ତମ୍ଭ କିଶାବିକା	12.80	100	ସଂପୂର୍ଣ୍ଣ ବ୍ୟବସ୍ଥାର ପ୍ରତ୍ୟାପଣ ପାଇଁ ଅନୁଦାନ ଅନୁମୋଦନ ନହେବା ପୂର୍ବ ଯୋଜନାର ଉପଯୋଗ ପ୍ରମାଣ ପତ୍ର ପାଇଁ
25	37-ସୂଚନା ପ୍ରଯୁକ୍ତି	2852-ଶିଳ୍ପ-ଏସପି-ଏସ୍ଏସ-07-ଦୂରସଂଚାର ଏବଂ ବିଦ୍ୟୁତ୍ ଅଣୁ ବିଜ୍ଞାନ ଶିଳ୍ପ-789-ଆଦିବାସୀ ପାଇଁ ସ୍ୱତନ୍ତ୍ର ଉପାଦାନ ଯୋଜନା-2553-1315-ଅର୍ଥ କମିଶନଙ୍କ ଅନୁଦାନ ଯୁଆଇଡି ପାଇଁ	14.36	100	ସଂପୂର୍ଣ୍ଣ ବ୍ୟବସ୍ଥାର ପ୍ରତ୍ୟାପଣ ପାଇଁ ଅନୁଦାନ ଅନୁମୋଦନ ନହେବା ପୂର୍ବ ଯୋଜନାର ଉପଯୋଗ ପ୍ରମାଣ ପତ୍ର ପାଇଁ
26		2852-ଶିଳ୍ପ-ଏସପି-ଏସ୍ଏସ-07-ଦୂରସଂଚାର ଏବଂ ବିଦ୍ୟୁତ୍ ଅଣୁ ବିଜ୍ଞାନ ଶିଳ୍ପ-796-ଆଦିବାସୀ ଉପଯୋଜନା -2553-1315-ଅର୍ଥ କମିଶନଙ୍କ ଅନୁଦାନ ପ୍ରୋସାହନ ଯୁଆଇଡି ପାଇଁ	10.44	100	
27		4575-ସ୍ୱତନ୍ତ୍ର ଅଞ୍ଚଳରେ ପୁଞ୍ଜିଖର୍ଚ୍ଚ କାର୍ଯ୍ୟକ୍ରମ-ଏସପି-ଡିଏସ-ଅବହେଳିତ ଅଞ୍ଚଳ-789-ଆଦିବାସୀ ପାଇଁ ସ୍ୱତନ୍ତ୍ର ଉପାଦାନ -2173-ପରିମିତ ଓଡ଼ିଶା ଉନ୍ନୟନ ପରିଷଦ	10.90	100	
28	38- ଉଚ୍ଚ ଶିକ୍ଷା	4202-ଶିକ୍ଷା, ଖେଳ, କଳା/ସଂସ୍କୃତି ପାଇଁ ପୁଞ୍ଜି ଖର୍ଚ୍ଚ-ଏସପି-ଏସ୍ଏସ-01-ସାଧାରଣ ଶିକ୍ଷା-203-ବିଶ୍ୱ ବିଦ୍ୟାଳୟ ଉଚ୍ଚ ଶିକ୍ଷା-2303-ସରକାରୀ ମହାବିଦ୍ୟାଳୟ ଗୃହ ନିର୍ମାଣରେ ଜିଇଆର ଥିଲା	10.89	100	ସଂପୂର୍ଣ୍ଣ ପ୍ରସ୍ତାବର ପ୍ରତ୍ୟାପଣ ପାଇଁ କୌଣସି ପ୍ରସ୍ତାବ ଗ୍ରହଣ କରିବା
ମୋଟ			1242.85		

ଉତ୍ସ : ବିନିଯୋଗ ହିସାବ 2012-13 ଏବଂ ମାସିକ ବିନିଯୋଗ ପ୍ରତିବେଦନ ମାର୍ଚ୍ଚ 2013(ଏସ)

ପରିଶିଷ୍ଟ – 2.8

(ଦ୍ରଷ୍ଟବ୍ୟ ଅନୁଲେଖ 2.3.10 ପୃଷ୍ଠା 58)

2012-13 ବାସ୍ତବ ସଞ୍ଚୟ ଠାରୁ ଅଧିକ ପ୍ରତ୍ୟାପ୍ତର ବିବରଣ (25 ଲକ୍ଷ ଟଙ୍କା କିମ୍ବା ଅଧିକ)

(କୋଟି ଟଙ୍କାରେ)

କ୍ର.ସଂ	ଅନୁଦାନ / ବିନିଯୋଗର ସଂଖ୍ୟା ଓ ନାମ	ସର୍ବମୋଟ ଅନୁଦାନ / ବିନିଯୋଗ	ସଞ୍ଚୟ	ପ୍ରତ୍ୟାପ୍ତ ରାଶି	ଅଧିକ ଭାବରେ ପ୍ରତ୍ୟାପ୍ତ ହୋଇଥିବା ରାଶି
1	04- ଆଇନ୍ (ରାଜସ୍ୱ ଅନୁମୋଦିତ)	195.77	36.58	36.93	0.35
2	05-ଅର୍ଥ (ରାଜସ୍ୱ ଅନୁମୋଦିତ)	7135.88	1549.72	1554.69	4.97
3	05-ଅର୍ଥ (ପୁଞ୍ଜି ଅନୁମୋଦିତ)	120.43	24.56	24.87	0.31
4	10-ବିଦ୍ୟାଳୟ ଓ ଗଣ ଶିକ୍ଷା (ରାଜସ୍ୱ ଅନୁମୋଦିତ)	6704.53	806.54	808.66	2.12
5	12- ସ୍ୱାସ୍ଥ୍ୟ ଓ ପରିବାର କଲ୍ୟାଣ (ପୁଞ୍ଜି ଅନୁମୋଦିତ)	149.33	23.00	28.72	5.72
6	23- କୃଷି (ରାଜସ୍ୱ ଅନୁମୋଦିତ)	1655.78	97.23	117.87	20.64
ମୋଟ		15961.72	2537.63	2571.74	34.11

ଉତ୍ସ : 2012-13 ବର୍ଷର ବିନିଯୋଗ ହିସାବ, ଓଡିଶା ସରକାର

ପରିଶିଷ୍ଟ – 2.9

(ଦ୍ରଷ୍ଟବ୍ୟ ଅନୁଲେଖ 2.3.11 ପୃଷ୍ଠା 58)

2012-13 ବର୍ଷରେ ଫେରସ୍ତ ହୋଇ ନଥିବା ଟଙ୍କା 1 କୋଟି ଓ ତତୋପିକ ସଞ୍ଚୟକୁ ଦର୍ଶାଉଥିବା ବିବରଣ

(କୋଟି ଟଙ୍କାରେ)

କ୍ର. ସଂ	ଅନୁଦାନ/ବିନିଯୋଗର ସଂଖ୍ୟା ଓ ନାମ	ମୋଟ ଅନୁଦାନ	ସଞ୍ଚୟ	ପ୍ରତ୍ୟାପଣ	ଫେରସ୍ତ ହେବାକୁ ଥିବା ସଞ୍ଚୟ ରାଶି
(1)	(2)	(3)	(4)	(5)	(6)
ରାଜସ୍ୱ –(ଭାରିତ)					
1	20- ଜଳ ସମ୍ପଦ	2.39	2.35	0.28	2.07
ରାଜସ୍ୱ –(ଅନୁମୋଦିତ)					
2	01- ଗୃହ	2209.97	192.66	185.55	7.11
3	03- ରାଜସ୍ୱ	1887.42	1033.25	237.36	795.89
4	12- ସ୍ୱାସ୍ଥ୍ୟ ଓ ପରିବାର କଲ୍ୟାଣ	1875.63	201.73	155.90	45.83
5	13- ଗୃହ ଓ ନଗର ଉନ୍ନୟନ	1378.52	100.91	98.49	2.42
6	17- ପଞ୍ଚାୟତି ରାଜ	2936.75	437.70	435.34	2.36
7	20- ଜଳ ସଂପଦ	1249.31	158.94	124.00	34.94
8	22- ଜଙ୍ଗଲ ଓ ପରିବେଶ	576.13	98.06	96.14	1.92
9	36- ମହିଳା ଓ ଶିଶୁ କଲ୍ୟାଣ	3284.69	236.48	232.29	4.19
10	38-ଉଚ୍ଚ ଶିକ୍ଷା	1254.53	65.67	59.45	6.22
11	39- ନିଯୁକ୍ତି ଓ ବୈଷୟିକ ଶିକ୍ଷା ଓ ପ୍ରଶିକ୍ଷଣ	184.16	33.89	23.58	10.31
ପୁଞ୍ଜି (ଭାରିତ)					
12	20- ଜଳ ସଂପଦ	12.08	2.51	1.40	1.11
ପୁଞ୍ଜି (ଅନୁମୋଦିତ)					
13	2-ସାଧାରଣ ପ୍ରଶାସନ	113.18	37.98	36.65	1.33
14	7- ପୂର୍ବ	1083.30	102.04	64.32	37.72
15	19- ଶିଳ୍ପ	3.25	11.79	ଛଅ ହଜାର ମାତ୍ର ଛାଡ଼ିବା ଯୋଗ୍ୟ	11.79
16	20- ଜଳ ସମ୍ପଦ	2257.38	254.06	101.19	152.87
17	38- ଉଚ୍ଚ ଶିକ୍ଷା	68.50	76.32	61.81	14.51
18	39-ନିଯୁକ୍ତି ଓ ବୈଷୟିକ ଶିକ୍ଷା ଓ ପ୍ରଶିକ୍ଷଣ	203.51	133.63	132.21	1.42
ମୋଟ		20580.70	3179.97	2045.96	1134.01

ଉତ୍ସ : ବିନିଯୋଗ ହିସାବ 2012-13, ଓଡ଼ିଶା ସରକାର

ପରିଶିଷ୍ଟ – 2.10

(ଦ୍ରଷ୍ଟବ୍ୟ ଅନୁଲେଖ 2.3.11 ପୃଷ୍ଠା 58)

30 ଏବଂ 31 ମାର୍ଚ୍ଚ 2013 ଦିବସ ମାନଙ୍କରେ 10 କୋଟି ଟଙ୍କାରୁ ଉର୍ଦ୍ଧ୍ୱ ପାଣ୍ଠି ସମର୍ପଣ ମାମଲାର ବିବରଣୀ

କ୍ର. ସଂ.	ଅନୁଦାନ ସଂଖ୍ୟା	ମୁଖ୍ୟ ଶୀର୍ଷ	ମୋଟ ବ୍ୟୟ (କୋଟି ଟଙ୍କାରେ)	ସମର୍ପିତ ରାଶି (କୋଟି ଟଙ୍କାରେ)	ମୋଟ ବ୍ୟୟର ପ୍ରତିଶତ
(1)	(2)	(3)	(4)	(5)	(6)
1	1	2014-ନ୍ୟାୟ ପ୍ରଶାସନ	127.54	21.26	16.67
2		2055-ପୋଲିସ୍	1688.25	138.68	8.21
3		2070-ଅନ୍ୟାନ୍ୟ ପ୍ରଶାସନିକ ସେବା	230.34	12.28	5.33
4		4055- ପୋଲିସ୍‌ରେ ପୁଞ୍ଜି ବିନିଯୋଗ	13.11	12.37	94.36
5		4059- ସାଧାରଣ ପୁଞ୍ଜି ବିନିଯୋଗ	272.86	42.89	15.72
6	2	5053- ବ୍ୟବସାୟିକ ବିମାନ ସେବାରେ ପୁଞ୍ଜି ବିନିଯୋଗ	46.10	22.99	49.87
7	3	2029- ଭୁ ରାଜସ୍ୱ	319.46	22.63	7.08
8		2245- ପ୍ରାକୃତିକ ବିପର୍ଯ୍ୟୟ ନିମିତ୍ତ ସହାୟତା	1344.73	178.11	13.25
9		3454- ଜନଗଣନା ସର୍ବେକ୍ଷଣ ଓ ପରିସଂଖ୍ୟାନ	22.00	18.68	84.91
10	4	2014- ନ୍ୟାୟ ପ୍ରଶାସନ	146.14	32.96	22.55
11	5	2040- ବିକ୍ରିକର, ବାଣିଜ୍ୟକର ଇତ୍ୟାଦି	35.21	21.09	59.90
12		2052- ସଚିବାଳୟ ସାଧାରଣ ସେବା	1144.63	29.39	2.57
13		2054- କୋଷାଗାର ଏବଂ ହିସାବ ପ୍ରଶାସନ	91.73	12.58	13.71
14		2071- ପେନସନ୍ ଓ ଅନ୍ୟାନ୍ୟ ଅବସରକାଳୀନ ସୁବିଧା	5780.00	403.10	6.97
15		7610- ସରକାରୀ କର୍ମଚାରୀଙ୍କୁ ରଣ	80.00	10.95	13.69
16		7615- ବିବିଧ ରଣ	20.00	10.67	53.35
17	7	2059- ଲୋକ ନିର୍ମାଣ	384.51	17.95	4.67
18		5054- ସଡ଼କ ଓ ବନ୍ଧର ପୁଞ୍ଜି ବିନିଯୋଗ	1069.30	65.13	6.09
19	8	2071- ପେନସନ୍ ଓ ଅନ୍ୟାନ୍ୟ ଅବସରକାଳୀନ ସୁବିଧା	20.00	18.76	93.80
20	9	2408- ଖାଦ୍ୟ, ଗୋଦାମ ଓ ପଶ୍ୟାଗାର	1253.93	14.85	1.18
21	10	2202- ସାଧାରଣ ଶିକ୍ଷା	6661.69	781.93	11.74
22		2235- ସାମାଜିକ ନିରାପତ୍ତା ଓ କଲ୍ୟାଣ	25.81	24.35	92.99
23	11	2225- ହରିଜନ, ଆଦିବାସୀ ଓ ଅନ୍ୟାନ୍ୟ ପଛୁଆ ବର୍ଗଙ୍କ କଲ୍ୟାଣ	1366.91	161.18	11.79
24	12	2210- ଚିକିତ୍ସା ଓ ଜନସ୍ୱାସ୍ଥ୍ୟ	1602.55	114.53	7.15
25		2211- ପରିବାର କଲ୍ୟାଣ	255.35	39.52	15.48
26		4210- ଚିକିତ୍ସାଳୟ ଓ ଜନସ୍ୱାସ୍ଥ୍ୟରେ ପୁଞ୍ଜି ବିନିଯୋଗ	114.40	26.16	22.87
27	13	2215- ଜଳ ଯୋଗାଣ ଓ ସ୍ୱଚ୍ଛତାରେ ପୁଞ୍ଜି ବିନିଯୋଗ	307.31	34.55	11.24
28		2217- ନଗର ଉନ୍ନୟନ	450.67	59.67	13.24
29		4215- ଜଳ ଯୋଗାଣ ଓ ସ୍ୱଚ୍ଛତାରେ ପୁଞ୍ଜି ବିନିଯୋଗ	213.15	37.05	17.38
30	16	2401- ଫସଲ କାମ	49.66	10.53	21.20
31		3451-ସଚିବାଳୟ ଅର୍ଥ ସେବା	1066.51	135.88	12.74
32		4575- ଅନ୍ୟାନ୍ୟ ସ୍ୱତନ୍ତ୍ର ଅଞ୍ଚଳ କାର୍ଯ୍ୟକ୍ରମରେ ପୁଞ୍ଜି ଲଗାଣ	728.00	579.50	79.60
33		5475- ଅନ୍ୟାନ୍ୟ ସାଧାରଣ ଅର୍ଥନୈତିକ କ୍ଷେତ୍ରରେ ପୁଞ୍ଜି	211.00	211.00	100

କ୍ର. ସଂ.	ଅନୁଦାନ ସଂଖ୍ୟା	ମୁଖ୍ୟ ଶୀର୍ଷ	ମୋଟ ବ୍ୟୟ (କୋଟି ଟଙ୍କାରେ)	ସମର୍ପିତ ରାଶି (କୋଟି ଟଙ୍କାରେ)	ମୋଟ ବ୍ୟୟର ପ୍ରତିଶତ
(1)	(2)	(3)	(4)	(5)	(6)
		ଲଗାଣ			
34	17	2501- ଗ୍ରାମ୍ୟ ଉନ୍ନୟନ ପାଇଁ ବିଶେଷ କାର୍ଯ୍ୟକ୍ରମ	285.27	10.74	3.76
35		2505- ଗ୍ରାମ୍ୟ ନିଯୁକ୍ତି	600.00	38.65	6.44
36		2515- ଅନ୍ୟାନ୍ୟ ଗ୍ରାମୀଣ ଉନ୍ନୟନ କାର୍ଯ୍ୟକ୍ରମ	1683.32	373.63	22.20
37	20	2700- ବୃହତ ଜଳସେଚନ	438.96	27.27	6.21
38		2702- କ୍ଷୁଦ୍ର ଜଳସେଚନ	439.97	84.34	19.17
39		4700- କ୍ଷୁଦ୍ର ଜଳସେଚନ ଓ ବୃହତ ଜଳସେଚନ	937.55	30.77	3.28
40		4701- କ୍ଷୁଦ୍ର ଜଳସେଚନ ଏବଂ ମଧ୍ୟମ ଜଳସେଚନ	548.62	24.68	4.50
41		4702- କ୍ଷୁଦ୍ର ଜଳସେଚନ	499.28	34.44	6.90
42		4711- ବନ୍ୟା ନିୟନ୍ତ୍ରଣ ପ୍ରକଳ୍ପରେ ପୁଞ୍ଜି ବିନିଯୋଗ	284.00	12.69	4.47
43		22	2406- ଜଙ୍ଗଲ ଓ ବନ୍ୟ ଜୀବନ	467.25	26.68
44	3435- ପରିବେଶ ଓ ଅର୍ଥନୈତିକ ସେବା		97.57	69.31	71.04
45	4406- ଜଙ୍ଗଲ ଓ ବନ୍ୟ ଜୀବନ		77.67	50.01	64.39
46	23	2401- ଫସଲ କାମ	1396.67	93.74	6.71
47		2402- ମୃତ୍ତିକା ଓ ଜଳ ସଂରକ୍ଷଣ	146.61	22.46	15.32
48	28	5054- ସଡକ ଓ ବନ୍ଦରରେ ପୁଞ୍ଜି ବିନିଯୋଗ	604.31	61.97	10.25
49	30	4801- ଶକ୍ତି ପ୍ରକଳ୍ପ ପାଇଁ ପୁଞ୍ଜି ବିନିଯୋଗ	307.74	21.22	6.90
50		6801- ଶକ୍ତି ପ୍ରକଳ୍ପ ପାଇଁ ରଣ	251.33	116.33	46.29
51	31	2851- ଗ୍ରାମ୍ୟ ଏବଂ କ୍ଷୁଦ୍ର ଶିଳ୍ପ	129.42	14.69	11.35
52	33	2403- ପଶୁପାଳନ	253.57	29.21	11.52
53		2405- ମତ୍ସ୍ୟ	102.87	47.31	45.98
54		4403- ପଶୁପାଳନରେ ପୁଞ୍ଜି ବିନିଯୋଗ	24.27	17.35	71.49
55		4405-ମତ୍ସ୍ୟରେ ପୁଞ୍ଜି ବିନିଯୋଗ	17.05	15.70	92.08
56	34	4435- ଅନ୍ୟାନ୍ୟ କୃଷି କାମରେ ପୁଞ୍ଜି ବିନିଯୋଗ	15.00	15.00	100
57	36	2235- ସାମାଜିକ ନିରାପତ୍ତା ଓ କଲ୍ୟାଣ	2566.96	208.91	8.14
58		2236-ପୁଷ୍ଟି	705.29	22.32	3.16
59	37	2852-ଶିଳ୍ପ	118.75	65.48	55.14
60	38	2202- ସାଧାରଣ ଶିକ୍ଷା	1231.34	57.76	4.69
61		4202- ଶିକ୍ଷା, କ୍ରୀଡା, କଳା ଓ ସଂସ୍କୃତି ନିମିତ୍ତ ପୁଞ୍ଜି ବିନିଯୋଗ	67.60	61.81	91.43
62	39	2230- ଶ୍ରମ ଓ ନିଯୁକ୍ତି	71.52	13.56	18.96
63		4202- ଶିକ୍ଷା, କ୍ରୀଡା, କଳା ଓ ସଂସ୍କୃତି ନିମିତ୍ତ ପୁଞ୍ଜି ବିନିଯୋଗ	173.65	129.51	74.08
64	40	2851- ଗ୍ରାମ ଓ କ୍ଷୁଦ୍ର ଶିଳ୍ପ	59.34	10.62	17.90
65	2049	ସୁଧ ପ୍ରଦାନ	4511.59	1704.13	37.77
66	6004	କେନ୍ଦ୍ର ସରକାରଙ୍କଠାରୁ ରଣ ଅଗ୍ରାମ	537.00	15.31	2.85
ମୋଟ			46794.19	6850.77	14.64

ଉତ୍ସ : ପ୍ରଧାନ ମହାଲେଖାକାର(ଲେଖା ଓ ହକ୍‌ଦାରୀ), ଓଡ଼ିଶା

ପରିଶିଷ୍ଟ – 2.11

(ଦ୍ରଷ୍ଟବ୍ୟ ଅନୁଲେଖ 2.3.12 ପୃଷ୍ଠା 59)

2012-13 ଅବଧି ମଧ୍ୟରେ ପ୍ରଚୁର ବ୍ୟୟର ପ୍ରଦର୍ଶନ ବିବରଣ

କ୍ର. ସଂ.	ଅନୁଦାନ ସଂଖ୍ୟା	ହିସାବ ଶୀର୍ଷ ପରିକଳ୍ପନା / ସେବା	ଜାନୁୟାରୀ - ମାର୍ଚ୍ଚ 2013 ମଧ୍ୟରେ ହୋଇଥିବା ବ୍ୟୟ	ମାର୍ଚ୍ଚ 2013 ମଧ୍ୟରେ ହୋଇଥିବା ବ୍ୟୟ	ମୋଟ ବ୍ୟୟ	ମୋଟ ବ୍ୟୟ ହୋଇଥିବାର ପ୍ରତିଶତ	
						ଜାନୁୟାରୀ - ମାର୍ଚ୍ଚ 2013	ମାର୍ଚ୍ଚ 2013
(1)	(2)	(3)	(4)	(5)	(6)	(7)	(8)
			(କୋଟି ଟଙ୍କାରେ)				
1	1	4059- ରାଜ୍ୟ ଯୋଜନା-ଜିଲ୍ଲା ସେକ୍ଟର- 60-051-2378- ନ୍ୟାୟାଳୟ ନିର୍ମିତ ଭବନ ନିର୍ମାଣ	15.68	14.04	15.68	100	89.54
2	1	4059- ରାଜ୍ୟ ଯୋଜନା-ରାଜ୍ୟ ସେକ୍ଟର -60-051-2378 ନ୍ୟାୟାଳୟ ନିର୍ମିତ ଭବନ ନିର୍ମାଣ	11.86	11.66	12.83	92.44	90.88
3	2	4216- ରାଜ୍ୟ ଯୋଜନା-ରାଜ୍ୟ ସେକ୍ଟର -01-106-2210 ରାଜ୍ୟ କ୍ୟାପିଟାଲ ପ୍ରକଳ୍ପ ଅଧିନରେ ସାଧାରଣ ପ୍ରଶାସନ ବିଭାଗର ଭବନ ନିର୍ମାଣ	20.18	16.11	24.23	83.29	66.49
4	7	5054 ରାଜ୍ୟ ଯୋଜନା-ରାଜ୍ୟ ସେକ୍ଟର -03-337-2516- ସରକାରୀ ବେସରକାରୀ ସହଭାଗିତା ରାଷ୍ଟ୍ରା ପ୍ରକଳ୍ପ ଜମି ଅଧିଗ୍ରହଣ	42.80	42.80	76.27	56.12	56.12
5	10	2202 - ରାଜ୍ୟ ଯୋଜନା-ଜିଲ୍ଲା ସେକ୍ଟର - - 02-796-0984- ବେସରକାରୀ ଉଚ୍ଚ ବିଦ୍ୟାଳୟ	18.46	16.47	32.86	56.18	50.12
6	11	2225- କେନ୍ଦ୍ର ଯୋଜନା-ଜିଲ୍ଲା ସେକ୍ଟର -01-277-2365 -ହରିଜନ ଛାତ୍ରଙ୍କ ପାଇଁ ଛାତ୍ରବୃତ୍ତି ଓ ବିଦ୍ୟାବୃତ୍ତି	59.99	55.30	68.78	87.22	80.40
7	11	2225- ରାଜ୍ୟ ଯୋଜନା-ରାଜ୍ୟ ସେକ୍ଟର -02-102-2638 -ଓଡ଼ିଶାଲୟ ପୁସ୍ତକ	11.00	11.00	15.00	73.33	73.33
8	11	2225- କେନ୍ଦ୍ର ଯୋଜନା-ଜିଲ୍ଲା ସେକ୍ଟର -03-277-2418 -ପଞ୍ଚୁଆ ବର୍ଗ ଛାତ୍ରଙ୍କ ପାଇଁ ପୋଷ୍ଟ ମାଟ୍ରିକ୍ ଛାତ୍ର ବିଦ୍ୟା ବୃତ୍ତି ଓ ବୃତ୍ତି	17.38	17.38	17.38	100	100
9	12	2210-ଅଣ ଯୋଜନା -01-001-0618 - ସଦର ମହକୁମା ସଙ୍ଗଠନ	79.85	59.71	115.68	69.03	51.62
10	13	2217- ରାଜ୍ୟ ଯୋଜନା-ଜିଲ୍ଲା ସେକ୍ଟର -04-191-1840 -ଜାତୀୟ ସହରାଞ୍ଚଳ ରିନୋଭେସନ୍ ପିଣ୍ଡନ(ଏନୟୁଆରଏମ)	14.51	14.51	22.59	64.23	64.23
11	13	2217- ଅଣ ଯୋଜନା -05-191-2558- ତ୍ରୟୋଦଶ ଅର୍ଥ ଆୟୋଗକୁ ସୁପାରିଶ ଅନୁସାରେ ସ୍ଥାନୀୟ ଅନୁଷ୍ଠାନକୁ ସାଧାରଣ ମୌଳିକ ଅନୁଦାନ	10.51	10.52	20.06	52.39	52.44

କ୍ର. ସଂ.	ଅନୁଦାନ ସଂଖ୍ୟା	ହିସାବ ଶୀର୍ଷ ପରିକଳ୍ପନା / ସେବା	ଜାନ୍ତୁଣୀ - ମାର୍ଚ୍ଚ 2013 ମଧ୍ୟରେ ହୋଇଥିବା ବ୍ୟୟ	ମାର୍ଚ୍ଚ 2013 ମଧ୍ୟରେ ହୋଇଥିବା ବ୍ୟୟ	ମୋଟ ବ୍ୟୟ	ମୋଟ ବ୍ୟୟ ହୋଇଥିବାର ପ୍ରତିଶତ	
			ଜାନ୍ତୁଣୀ - ମାର୍ଚ୍ଚ 2013	ମାର୍ଚ୍ଚ 2013	ମୋଟ ବ୍ୟୟ	ଜାନ୍ତୁଣୀ - ମାର୍ଚ୍ଚ 2013	ମାର୍ଚ୍ଚ 2013
(1)	(2)	(3)	(କୋଟି ଟଙ୍କାରେ)			(7)	(8)
12	13	2217-ଅଣ ଯୋଜନା -05-192-2558 - ତ୍ରୟୋଦଶ ଅର୍ଥ ଆୟୋଗଙ୍କ ସୁପାରିଶ ଅନୁସାରେ ସ୍ଥାନୀୟ ଅନୁଷ୍ଠାନକୁ ସାଧାରଣ ମୌଳିକ ଅନୁଦାନ	16.04	16.04	30.61	52.40	52.40
13	16	3451- ରାଜ୍ୟ ଯୋଜନା-ରାଜ୍ୟ ସେକ୍ଟର - 102-2375 - ସ୍ୱଚ୍ଛ ସମସ୍ୟା ନିଧି ପାଇଁ ଅନୁଦାନ	40.00	26.99	40.00	100	67.48
14	17	2505- ରାଜ୍ୟ ଯୋଜନା-ଜିଲ୍ଲା ସେକ୍ଟର -60-102-0685 - ଜାରିଆ ଆବାସ ଯୋଜନା	86.10	63.93	160.10	53.78	39.93
15	17	2515-ଅଣ ଯୋଜନା -198-2558- ତ୍ରୟୋଦଶ ଅର୍ଥ ଆୟୋଗଙ୍କ ସୁପାରିଶ ଅନୁସାରେ ସ୍ଥାନୀୟ ଅନୁଷ୍ଠାନକୁ ସାଧାରଣ ମୌଳିକ ଅନୁଦାନ	180.03	180.03	343.50	52.41	52.41
16	20	2702-ଅଣ ଯୋଜନା -03-102-0571 - ଅନୁଦାନ ଏବଂ ସରକାରୀ ସାହାଯ୍ୟ	19.01	19.01	37.79	50.30	50.30
17	20	4700- ରାଜ୍ୟ ଯୋଜନା-ରାଜ୍ୟ ସେକ୍ଟର -19-796-2176 - କେବି ଆଇସି ସହାୟତା ପ୍ରାପ୍ତ ରୋଜାଲି ଜଳ ସେଚନ ପ୍ରକଳ୍ପ(ଇଏସି) ଫେଜ- I\	12.18	10.19	14.57	83.60	69.94
18	20	4701- ରାଜ୍ୟ ଯୋଜନା-ରାଜ୍ୟ ସେକ୍ଟର -97-789-2161 - ଗ୍ରାମୀଣ ଭିଡିଓମି ଉନ୍ନୟନ ନିଧି (ଆରଆଇଡିଏଫ)	28.30	25.19	43.26	65.42	58.23
19	21	3055-ଅଣ ଯୋଜନା -800-0922 - ଅତିରିକ୍ତ	16.17	16.17	16.17	100	100
20	23	2401- ରାଜ୍ୟ ଯୋଜନା-ଜିଲ୍ଲା ସେକ୍ଟର -103-0713 - ବିହନ, ସାର, ଜୈବ ସାର କୀଟନାଶକ, ଜୈବ ଓ କୀଟ ନାଶକରେ ସରକାରୀ ସାହାଯ୍ୟ ନିବେଶ	11.40	11.40	22.80	50	50
21	28	2216-ଅଣ ଯୋଜନା -05-053-0853 - ମୁଖ୍ୟ ଯତ୍ନା ଗ୍ରାମ୍ୟ ପୂର୍ଣ୍ଣ ଅଧିନସ୍ଥ ଭବନର ରକ୍ଷଣାବେକ୍ଷଣ	20.19	16.34	31.99	63.11	51.05
22	30	4801- ରାଜ୍ୟ ଯୋଜନା-ଜିଲ୍ଲା ସେକ୍ଟର -06-796-2469 - ଏସସିଏ ପାଇଁ କେବିକେ ଜିଲ୍ଲା ପାଇଁ ସ୍ୱଚ୍ଛ କାର୍ଯ୍ୟକ୍ରମ	12.68	12.68	12.68	100	100
23	30	4801- ରାଜ୍ୟ ଯୋଜନା-ଜିଲ୍ଲା ସେକ୍ଟର -06-800-2469 - ଏସସିଏ ପାଇଁ କେବିକେ ଜିଲ୍ଲା ପାଇଁ ସ୍ୱଚ୍ଛ କାର୍ଯ୍ୟକ୍ରମ	14.96	14.96	14.96	100	100

କ୍ର. ସଂ.	ଅନୁଦାନ ସଂଖ୍ୟା	ହିସାବ ଶୀର୍ଷ ପରିକଳ୍ପନା / ସେବା	ଜାମ୍ବୁୟାରୀ - ମାର୍ଚ୍ଚ 2013 ମଧ୍ୟରେ ହୋଇଥିବା ବ୍ୟୟ	ମାର୍ଚ୍ଚ 2013 ମଧ୍ୟରେ ହୋଇଥିବା ବ୍ୟୟ	ମୋଟ ବ୍ୟୟ	ମୋଟ ବ୍ୟୟ ହୋଇଥିବାର ପ୍ରତିଶତ	
			(4)	(5)	(6)	ଜାମ୍ବୁୟାରୀ - ମାର୍ଚ୍ଚ 2013	ମାର୍ଚ୍ଚ 2013
(1)	(2)	(3)	(କୋଟି ଟଙ୍କାରେ)			(7)	(8)
24	30	4801- ରାଜ୍ୟ ଯୋଜନା-ରାଜ୍ୟ ସେକ୍ଟର -80-800-1170 - ପ୍ରକଳ୍ପ ପ୍ରତିଷ୍ଠାନର ସଂସ୍କାର ଏବଂ ପୁନର୍ଗଠନ	14.51	14.48	14.99	96.80	96.60
25	30	6801- ରାଜ୍ୟ ଯୋଜନା-ରାଜ୍ୟ ସେକ୍ଟର - 205-2612 - ବର୍ଷନ ପଞ୍ଜିର ଉନ୍ନୟନ ଓ ଉନ୍ନତିକରଣ ପାଇଁ ସି.ଏ.ପିଇ ଏକସ କାର୍ଯ୍ୟକ୍ରମ	77.34	77.34	77.34	100	100
26	30	6801- ରାଜ୍ୟ ଯୋଜନା-ରାଜ୍ୟ ସେକ୍ଟର - 789-2612 - ବର୍ଷନ ପଞ୍ଜିର ଉନ୍ନୟନ ଓ ଉନ୍ନତିକରଣ ପାଇଁ ସି.ଏ.ପିଇ ଏକସ କାର୍ଯ୍ୟକ୍ରମ	27.00	27.00	27.00	100	100
27	30	6801- ରାଜ୍ୟ ଯୋଜନା-ରାଜ୍ୟ ସେକ୍ଟର - 796-2612 - ବର୍ଷନ ପଞ୍ଜିର ଉନ୍ନୟନ ଓ ଉନ୍ନତିକରଣ ପାଇଁ ସି.ଏ.ପିଇ ଏକସ କାର୍ଯ୍ୟକ୍ରମ	30.66	30.66	30.66	100	100
28	38	2202-ଅଣ ଯୋଜନା -03-102-1247 - ସମ୍ବଲପୁର ବିଶ୍ୱବିଦ୍ୟାଳୟ	16.87	16.88	33.75	49.99	50.01
29	38	2202-ଅଣ ଯୋଜନା -03-102-1528 - ଉତ୍କଳ ବିଶ୍ୱବିଦ୍ୟାଳୟ	32.67	32.67	65.34	50	50
30	38	2202- ରାଜ୍ୟ ଯୋଜନା-ରାଜ୍ୟ ସେକ୍ଟର-03-102-2113-କାତାୟ ଆଇନ୍ ବିଶ୍ୱ ବିଦ୍ୟାଳୟ	30.00	30.00	31.00	96.77	96.77
ମୋଟ			988.33	911.46	1469.87	67.24	62.00

ଉତ୍ସ : ମାସିକ ବିନିଯୋଗ ହିସାବ ପ୍ରଧାନ ମହାଲେଖାକାର(ହିସାବ ଓ ହକ୍ଦାରୀ)

ପରିଶିଷ୍ଟ – 2.12

(ଦ୍ରଷ୍ଟବ୍ୟ ଅନୁକ୍ରେମ 2.6.3 ପୃଷ୍ଠା 64)

ଅନୁଦାନ ସଂଖ୍ୟା 7 ଏବଂ ଅନୁଦାନ ସଂଖ୍ୟା 13 ର ମୂଖ୍ୟ ନିୟନ୍ତ୍ରଣ ଅଧିକାରୀମାନଙ୍କ ଦ୍ୱାରା ପ୍ରତ୍ୟାପଣ ଓ ପୁନଃବିନିଯୋଗ ମାଧ୍ୟମରେ ସମଗ୍ର ବ୍ୟବସ୍ଥାର ଉଠାଣ 2012-13

(କୋଟି ଟଙ୍କାରେ)

କ୍ର. ସଂ.	ମୁଖ୍ୟ ଶୀର୍ଷ	ସଂପୂର୍ଣ୍ଣ ଆବଣ୍ଟନ	ଉଠାଣ ରାଶି	ମନ୍ତବ୍ୟ
07- ପୂର୍ବ ବିଭାଗ				
1	2059- ଅଣ ଯୋଜନା -80- 800- 1012- ଅନ୍ୟାନ୍ୟ ଖର୍ଚ୍ଚ	0.05	0.05	କୋର୍ଟର ଆଦେଶ ଓ ସରକାରୀ ମଞ୍ଜୁରୀ ଆଦେଶର ଅଣ-ପ୍ରାପ୍ତି ହେତୁ ସମଗ୍ର ବ୍ୟବସ୍ଥାର ପ୍ରତ୍ୟାପଣ କରାଯାଇଥିଲା
2	3054- ଅଣ ଯୋଜନା -80- 800- 0836- ଅନ୍ୟ କାର୍ଯ୍ୟ ପାଇଁ ଥୋକ ବ୍ୟବସ୍ଥା	0.05	0.05	ପ୍ରମୁଖ ମହାଲେଖାକାର(ଲେଖା ଓ ହକ୍ ଦାଫା)ଙ୍କୁ କୌଣସି ବିଶେଷ କାରଣ ଦର୍ଶାଯାଇନାହିଁ
3	5054- - ରାଜ୍ୟ ଯୋଜନା-ରାଜ୍ୟ ସେକ୍ଟର -03-796-2517-ପିପିପି ପଥ ପ୍ରକଳ୍ପ ପରିବେଶ ନିକାସ ପ୍ରମାଣ ପତ୍ର, ଉପଯୋଗିତା ସ୍ଥାନାନ୍ତର, ତିପିଆର ପ୍ରସ୍ତୁତି ଓ ଅନ୍ୟ ଖର୍ଚ୍ଚ	1.13	1.13	ରାଜ୍ୟ ରାଜପଥ ବିକାଶ ପ୍ରସ୍ତାବର ଅଣ-ତୃତୀକରଣ କାରଣରୁ ସମଗ୍ର ବ୍ୟବସ୍ଥାର ଉଠାଣ କରାଯାଇଥିଲା ।
4	5054- - ରାଜ୍ୟ ଯୋଜନା-ରାଜ୍ୟ ସେକ୍ଟର -04-796-1581-କେନ୍ଦ୍ର ସତକ ପାଣ୍ଡିର କାର୍ଯ୍ୟ ନିର୍ବାହ	1.90	1.90	
ମୋଟ		3.13	3.13	
13-ଗୃହ ଓ ନଗର ଉନ୍ନୟନ ବିଭାଗ				
5	2215- ରାଜ୍ୟ ଯୋଜନା-ଜିଲ୍ଲା ସେକ୍ଟର -02-105-2639- ମ୍ୟୁନିସିପାଲିଟି ଗୁଡିକର ଅଧିନରେ ସମନ୍ୱିତ ସହର ସ୍ୱଳ୍ପ ମୂଲ୍ୟ ପରିମଳ ପରିକଳ୍ପନାର କାର୍ଯ୍ୟାନ୍ୱୟନ	1.51	1.51	କେନ୍ଦ୍ରରୁ ସହାୟକ ସହାୟତା ରାଶିର ଅଣ-ପ୍ରାପ୍ତି ଓ ପରିକଳ୍ପନା ବନ୍ଦ ହେବା କାରଣରୁ ଏହି ମାମଲା ଗୁଡିକର ସମଗ୍ର ବ୍ୟବସ୍ଥାକୁ ପ୍ରତ୍ୟାପିତ କରାଗଲା ବୋଲି କାରଣ ଦର୍ଶାଯାଇଛି ।
6	2215- ରାଜ୍ୟ ଯୋଜନା-ଜିଲ୍ଲା ସେକ୍ଟର -02-105-2640- ଏନ-ଏସିଗୁଡିକ ଅଧିନରେ ସମନ୍ୱିତ ସହର ସ୍ୱଳ୍ପ ମୂଲ୍ୟ ପରିମଳ ପରିକଳ୍ପନାର କାର୍ଯ୍ୟାନ୍ୱୟନ	1.54	1.54	
7	2215- ରାଜ୍ୟ ଯୋଜନା-ଜିଲ୍ଲା ସେକ୍ଟର -02-789-2639- ମ୍ୟୁନିସିପାଲିଟି ଗୁଡିକର ଅଧିନରେ ସମନ୍ୱିତ ସହର ସ୍ୱଳ୍ପ ମୂଲ୍ୟ ପରିମଳ ପରିକଳ୍ପନାର କାର୍ଯ୍ୟାନ୍ୱୟନ	0.41	0.41	
8	2215- ରାଜ୍ୟ ଯୋଜନା-ଜିଲ୍ଲା ସେକ୍ଟର -02-789-2640- ମ୍ୟୁନିସିପାଲିଟି ଗୁଡିକର ଅଧିନରେ ସମନ୍ୱିତ ସହର ସ୍ୱଳ୍ପ ମୂଲ୍ୟ ପରିମଳ ପରିକଳ୍ପନାର କାର୍ଯ୍ୟାନ୍ୱୟନ	0.41	0.41	
9	2215- ରାଜ୍ୟ ଯୋଜନା-ଜିଲ୍ଲା ସେକ୍ଟର -02-796-2639- ମ୍ୟୁନିସିପାଲିଟି ଗୁଡିକର ଅଧିନରେ ସମନ୍ୱିତ ସହର ସ୍ୱଳ୍ପ ମୂଲ୍ୟ ପରିମଳ ପରିକଳ୍ପନାର କାର୍ଯ୍ୟାନ୍ୱୟନ	0.54	0.54	
10	2215- ରାଜ୍ୟ ଯୋଜନା-ଜିଲ୍ଲା ସେକ୍ଟର -02-796-2640- ଏନ-ଏସିଗୁଡିକ ଅଧିନରେ ସମନ୍ୱିତ ସହର ସ୍ୱଳ୍ପ ମୂଲ୍ୟ ପରିମଳ ପରିକଳ୍ପନାର କାର୍ଯ୍ୟାନ୍ୱୟନ	0.55	0.55	
11	2215- କେନ୍ଦ୍ରୀୟ ଯୋଜନା-ଜିଲ୍ଲା ସେକ୍ଟର -02-	7.54	7.54	

କ୍ର. ସଂ.	ମୁଖ୍ୟ ଶୀର୍ଷ	ସଂପୂର୍ଣ୍ଣ ଆବଣ୍ଟନ	ଉଠାଣ ରାଶି	ମତବ୍ୟ
	105-2639- ମ୍ୟୁନିସିପାଲିଟି ଗୁଡିକର ଅଧିନରେ ସମନ୍ୱିତ ସହର ସ୍ୱଳ୍ପ ମୂଲ୍ୟ ପରିମଳ ପରିକଳ୍ପନାର କାର୍ଯ୍ୟାନୁଷ୍ଠାନ			
12	2215- କେନ୍ଦ୍ରୀୟ ଯୋଜନା-ଜିଲ୍ଲା ସେକ୍ଟର -02-105-2640- ଏନଏସିଗୁଡିକ ଅଧିନରେ ସମନ୍ୱିତ ସହର ସ୍ୱଳ୍ପ ମୂଲ୍ୟ ପରିମଳ ପରିକଳ୍ପନାର କାର୍ଯ୍ୟାନୁଷ୍ଠାନ	7.68	7.68	
13	2215- କେନ୍ଦ୍ରୀୟ ଯୋଜନା-ଜିଲ୍ଲା ସେକ୍ଟର -02-789-2639- ମ୍ୟୁନିସିପାଲିଟି ଗୁଡିକର ଅଧିନରେ ସମନ୍ୱିତ ସହର ସ୍ୱଳ୍ପ ମୂଲ୍ୟ ପରିମଳ ପରିକଳ୍ପନାର କାର୍ଯ୍ୟାନୁଷ୍ଠାନ	2.03	2.03	
14	2215- କେନ୍ଦ୍ରୀୟ ଯୋଜନା-ଜିଲ୍ଲା ସେକ୍ଟର -02-789-2640- ଏନଏସିଗୁଡିକ ଅଧିନରେ ସମନ୍ୱିତ ସହର ସ୍ୱଳ୍ପ ମୂଲ୍ୟ ପରିମଳ ପରିକଳ୍ପନାର କାର୍ଯ୍ୟାନୁଷ୍ଠାନ	2.06	2.06	
15	2215- କେନ୍ଦ୍ରୀୟ ଯୋଜନା-ଜିଲ୍ଲା ସେକ୍ଟର -02-796-2639- ମ୍ୟୁନିସିପାଲିଟି ଗୁଡିକର ଅଧିନରେ ସମନ୍ୱିତ ସହର ସ୍ୱଳ୍ପ ମୂଲ୍ୟ ପରିମଳ ପରିକଳ୍ପନାର କାର୍ଯ୍ୟାନୁଷ୍ଠାନ	2.70	2.70	କେନ୍ଦ୍ରଠାରୁ ସହାୟକ ସହାୟତା ରାଶିର ଅଣ-ପ୍ରାପ୍ତି ଓ ପରିକଳ୍ପନା ବନ୍ଦ ହେବା କାରଣରୁ ଏହି ମାମଲା ଗୁଡିକର ସମଗ୍ର ବ୍ୟବସ୍ଥାକୁ ପ୍ରତ୍ୟାପିତ କରାଗଲା ବୋଲି କାରଣ ଦର୍ଶାଯାଇଛି ।
16	2215- କେନ୍ଦ୍ରୀୟ ଯୋଜନା-ଜିଲ୍ଲା ସେକ୍ଟର -02-796-2640- ଏନଏସିଗୁଡିକ ଅଧିନରେ ସମନ୍ୱିତ ସହର ସ୍ୱଳ୍ପ ମୂଲ୍ୟ ପରିମଳ ପରିକଳ୍ପନାର କାର୍ଯ୍ୟାନୁଷ୍ଠାନ	2.75	2.75	
17	2217- ଅଣ ଯୋଜନା -05-192-2595- ତ୍ରୟୋଦଶ ଅର୍ଥ କମିଶନଙ୍କର ସୁପାରିଶ କ୍ରମେ ସ୍ଥାନୀୟ ନିକାୟମାନଙ୍କୁ ସ୍ୱତନ୍ତ୍ର ଅଞ୍ଚଳ ସମ୍ପାଦନା ଅନୁଦାନ	1.60	1.60	
18	2217-ଅଣ ଯୋଜନା -05-193-2595- ତ୍ରୟୋଦଶ ଅର୍ଥ କମିଶନଙ୍କର ସୁପାରିଶ କ୍ରମେ ସ୍ଥାନୀୟ ନିକାୟମାନଙ୍କୁ ସ୍ୱତନ୍ତ୍ର ଅଞ୍ଚଳ ସମ୍ପାଦନା ଅନୁଦାନ	0.61	0.61	
19	2217- ରାଜ୍ୟ ଯୋଜନା-ରାଜ୍ୟ ସେକ୍ଟର -05-192-2132- ରାଜ୍ୟ ଯୋଜନା ଅଧିନରେ ଅନ୍ୟ ନଗର ଉନ୍ନୟନ ପରିକଳ୍ପନା ଗୁଡିକ	0.49	0.49	ଭାରତ ସରକାରଙ୍କ ଦ୍ୱାରା ପାଣ୍ଡିର ଅଣ-ଖଲାସ ହେତୁ ଏହି ମାମଲାଗୁଡିକରେ ସମଗ୍ର ବ୍ୟବସ୍ଥାଗୁଡିକୁ ପ୍ରତ୍ୟାପିତ କରାଯାଇଥିଲା ବୋଲି ଦର୍ଶାଯାଇଛି ।
20	2217- ରାଜ୍ୟ ଯୋଜନା-ରାଜ୍ୟ ସେକ୍ଟର -05-193-2132- ରାଜ୍ୟ ଯୋଜନା ଅଧିନରେ ଅନ୍ୟ ନଗର ଉନ୍ନୟନ ପରିକଳ୍ପନା ଗୁଡିକ	0.37	0.37	
21	2217- ରାଜ୍ୟ ଯୋଜନା-ରାଜ୍ୟ ସେକ୍ଟର -05-789-2132- ରାଜ୍ୟ ଯୋଜନା ଅଧିନରେ ଅନ୍ୟ ନଗର ଉନ୍ନୟନ ପରିକଳ୍ପନା ଗୁଡିକ	0.33	0.33	
22	2217- ରାଜ୍ୟ ଯୋଜନା-ରାଜ୍ୟ ସେକ୍ଟର -05-796-2132- ରାଜ୍ୟ ଯୋଜନା ଅଧିନରେ ଅନ୍ୟ ନଗର ଉନ୍ନୟନ ପରିକଳ୍ପନା ଗୁଡିକ	0.44	0.44	
ମୋଟ		33.56	33.56	

ଉତ୍ସ : 2012-13 ବର୍ଷର ବିନିଯୋଗ ହିସାବ, ଓଡ଼ିଶା ସରକାର

ପରିଶିଷ୍ଟ – 3.1

(ଦ୍ରଷ୍ଟବ୍ୟ ଅନୁଲେଖ 3.1 ପୃଷ୍ଠା 69)

2012-13 ବର୍ଷ ଶେଷରେ ରାଜ୍ୟ ସରକାରଙ୍କର ବିଭିନ୍ନ ବିଭାଗ ଦ୍ୱାରା ପ୍ରାପ୍ତ ହେବାକୁ ଥିବା ବିନିଯୋଗ ପ୍ରମାଣ ପତ୍ରର ଦର୍ଶାଯାଇଥିବା ବିଶଦ ବିବରଣ

(କୋଟି ଟଙ୍କାରେ)

କ୍ର. ସଂ	ବିଭାଗର ନାମ	ବର୍ଷ	ରାଶି ପରିମାଣ
1	ପଞ୍ଚାୟତି ରାଜ ବିଭାଗ	2003-04 ରୁ 2012-13	7050.92
2	ଯୋଜନା ଓ ସମନ୍ୱୟ	2003-04 ରୁ 2012-13	3220.75
3	ସ୍ୱଚ୍ଛ ଓ ନଗର ଉନ୍ନୟନ	2003-04 ରୁ 2012-13	2288.65
4	ଆଦିବାସୀ ଓ ହରିଜନ ବିକାଶ	2003-04 ରୁ 2012-13	2190.02
5	ଗ୍ରାମ୍ୟ ଉନ୍ନୟନ	2003-04 ରୁ 2012-13	1434.24
6	ଉଚ୍ଚ ଶିକ୍ଷା	2003-04 ରୁ 2012-13	906.73
7	ବିଦ୍ୟାଳୟ ଓ ଗଣ ଶିକ୍ଷା	2003-04 ରୁ 2012-13	815.43
8	ମହିଳା ଓ ଶିଶୁ କଲ୍ୟାଣ	2003-04 ରୁ 2012-13	653.49
9	ରାଜସ୍ୱ ଓ ଦୁର୍ବିପାକ ପରିଚାଳନା	2003-04 ରୁ 2012-13	646.23
10	ଜଳସମ୍ପଦ	2003-04 ରୁ 2012-13	642.65
11	କୃଷି	2003-04 ରୁ 2012-13	546.06
12	ସ୍ୱାସ୍ଥ୍ୟ ଓ ପରିବାର କଲ୍ୟାଣ	2003-04 ରୁ 2012-13	408.76
13	ସୂଚନା ପ୍ରଯୁକ୍ତି	2003-04 ରୁ 2012-13	337.47
14	ଶିଳ୍ପ	2003-04 ରୁ 2012-13	190.76
15	ସମନ୍ୱୟ	2003-04 ରୁ 2012-13	153.76
16	ଶ୍ରମ ଓ ନିଯୁକ୍ତି	2003-04 ରୁ 2012-13	94.29
17	କ୍ରୀଡ଼ା ଓ ସୁନ୍ଦର ସେବା	2003-04 ରୁ 2012-13	91.72
18	ବିଜ୍ଞାନ ଓ ପ୍ରଯୁକ୍ତି	2003-04 ରୁ 2012-13	91.15
19	ପର୍ଯ୍ୟଟନ ଓ ସଂସ୍କୃତି	2003-04 ରୁ 2012-13	85.31
20	ନିଯୁକ୍ତି ଓ ବୈଷୟିକ ଶିକ୍ଷାର ପ୍ରଶିକ୍ଷଣ	2003-04 ରୁ 2012-13	70.13
21	ଆରନ୍	2003-04 ରୁ 2012-13	61.93
22	ଜଙ୍ଗଲ ଓ ପରିବେଶ	2003-04 ରୁ 2012-13	59.15
23	ସାଧାରଣ ପ୍ରଶାସନ	2003-04 ରୁ 2012-13	49.44
24	କନ୍ୟା ଓ ହସ୍ତଚକ୍ର	2003-04 ରୁ 2012-13	38.62
25	ମତ୍ସ୍ୟ ଓ ପଶୁ ସମ୍ପଦ ବିକାଶ	2003-04 ରୁ 2012-13	28.36
26	ଖାଦ୍ୟ ଯୋଗାଣ ଓ ଖାଉଟି କଲ୍ୟାଣ	2003-04 to 2012-13	24.72
27	ଶକ୍ତି	2003-04 to 2012-13	15.84
28	ଅଣୁ, କ୍ଷୁଦ୍ର ଓ ମଧ୍ୟମ ଉଦ୍ୟୋଗ	2003-04 ରୁ 2012-13	15.31
29	ସ୍ୱଚ୍ଛ	2003-04 ରୁ 2012-13	3.18
30	ଅର୍ଥ	2003-04 ରୁ 2012-13	2.98
31	ସୂଚନା ଓ ଲୋକ ସଂପର୍କ	2003-04 ରୁ 2012-13	1.50
32	ପୂର୍ଣ୍ଣ	2003-04 ରୁ 2012-13	1.02
33	ପରିବହନ	2003-04 ରୁ 2012-13	0.46
34	ସଂସଦୀୟ ବ୍ୟାପାର	2003-04 ରୁ 2012-13	0.19
35	ବାଶିଷ୍ଟ୍ୟ	2003-04 ରୁ 2012-13	0.00
ମୋଟ			22221.22 (8400ଟଙ୍କା)

ଉତ୍ସ : ପ୍ରମୁଖ ମହାଲେଖାକାର(ଲେଖା ଓ ହକ୍ଦାରୀ),ଓଡ଼ିଶା

ପରିଶିଷ୍ଟ – 3.2

(ଦ୍ରଷ୍ଟବ୍ୟ ଅନୁଛେଦ 3.1 ପୃଷ୍ଠା 70)

ସ୍ୱୟଂ ଶାସିତ / ସ୍ଥାନୀୟ ନିକାୟମାନଙ୍କ ଠାରୁ 2012-13 ବର୍ଷ ଶେଷ ସୁଦ୍ଧା ରାଜ୍ୟ ସରକାରଙ୍କର ବିଭିନ୍ନ ନିକାୟ / କର୍ତ୍ତୃପକ୍ଷଙ୍କ ଦ୍ୱାରା ଗ୍ରହଣ କରାଯାଇଥିବା ବିନିଯୋଗ ପ୍ରମାଣ ପତ୍ରର ବିବରଣ

କ୍ର. ସଂ	ନିକାୟ ଓ କର୍ତ୍ତୃପକ୍ଷଙ୍କର ନାମ	ଅତିରକ୍ତ ସ୍ଥାନ ସଂଖ୍ୟା	ଅତିରକ୍ତ ବର୍ଷ	ରାଶି (କୋଟି ଟଙ୍କାରେ)
1	ଜିଲ୍ଲା ସାମାଜିକ ବିକାଶ ଅଧିକାରୀ	7	2011-12	157.10
2	ଜିଲ୍ଲା ବିକାଶ ଅଧିକାରୀ	3	2011-12	19.44
3	ସମନ୍ୱୀତ ଆଦିବାସୀ ବିକାଶ ନିକାୟ	2	2011-12	36.59
4	ଜିଲ୍ଲା ଗ୍ରାମ୍ୟ ବିକାଶ ନିକାୟ	7	2011-12	697.62
5	ଓଡ଼ିଶା ରାଜ୍ୟ ଆଇନ୍ ସେବା କର୍ତ୍ତୃପକ୍ଷ	1	2011-12	5.85
6	ତହସିଲଦାର	4	2011-12	9.46
7	ମ୍ୟୁନିସିପାଲ କର୍ପୋରେସନ	3	2011-12	55.80
8	ଜିଲ୍ଲାପାଳ	7	2011-12	135.49
ମୋଟ		34		1117.35

ପରିଶିଷ୍ଟ – 3.3

(ଦ୍ରଷ୍ଟବ୍ୟ ଅନୁଲେଖ 3.1 ପୃଷ୍ଠା 70)

1 ଜାନୁୟାରୀ 2013 ସୁଦ୍ଧା ବିଭାଗ ଅନୁଯାୟୀ ପାଇଥିବା କେନ୍ଦ୍ରୀୟ ସହାୟତା ରାଶି ଏବଂ ପ୍ରଦାନ ନ କରିଥିବା ବିନିଯୋଗ ପ୍ରମାଣ ପତ୍ରର ବିଶଦ ବିବରଣ

(କୋଟି ଟଙ୍କାରେ)

କ୍ର.ସଂ	ବିଭାଗର ନାମ	ବିନିଯୋଗ ପ୍ରମାଣ ପତ୍ର 1.4.12	1.4.12 ରୁ 31.12.2012 ପର୍ଯ୍ୟନ୍ତ ପାଇଥିବା କେନ୍ଦ୍ରୀୟ ସହାୟତା	ମୋଟ (3+4)	ମୋଟ ବିନିଯୋଗ ହୋଇଥିବା	1.1.2013 ସୁଦ୍ଧା ବାକି ବିନିଯୋଗ ପ୍ରମାଣ ପତ୍ର
1	2	3	4	5	6	7
1	କୃଷି	118.11	520.35	638.46	423.36	215.1
2	ସମନ୍ୱୟ	15.00	0	15.00	0	15.00
3	ଶିଳ୍ପ	180.70	0	180.7	69.67	111.03
4	ବୈଷୟିକ ଶିକ୍ଷା ଓ ତାଲିମ ନିଯୁକ୍ତି	173.07	28.47	201.54	35.72	165.82
5	ଜଙ୍ଗଲ ଓ ପରିବେଶ	68.67	73.60	142.27	66.19	76.08
6	ଖାଦ୍ୟ ଯୋଗାଣ ଓ ଖାଉଟି କଲ୍ୟାଣ	7.35	5.32	12.67	3.73	8.94
7	ମତ୍ସ୍ୟ ଓ ପଶୁ ସମ୍ପଦ	67.53	33.09	100.62	67.61	33.01
8	ସାଧାରଣ ପ୍ରଶାସନ	14.71	0.50	15.21	0.15	15.06
9	ସ୍ୱାସ୍ଥ୍ୟ ଓ ପରିବାର କଲ୍ୟାଣ	44.29	157.34	201.63	117.63	84.00
10	ଉଚ୍ଚ ଶିକ୍ଷା	3.45	2.23	5.68	4.44	1.24
11	ଗୃହ	96.86	52.06	148.92	11.88	137.04
12	ଗୃହ ଓ ନଗର ଉନ୍ନୟନ	488.46	80.39	568.85	113.95	454.90
13	ଶିଳ୍ପ	17.48	0	17.48	15.74	1.74
14	ପୁରୁଣା ଓ ଲୋକ ସଂପର୍କ	141.25	6.69	147.94	30.66	117.28
15	ଶ୍ରମ ଓ ନିଯୁକ୍ତି	0.26	1.99	2.25	1.99	0.26
16	ଆଇନ	0.37	0	0.37	0	0.37
17	ଅଶୁ, କ୍ଷୁଦ୍ର ଓ ମଧ୍ୟମ ଉଦ୍ୟୋଗ	1.34	0	1.34	0.72	0.62
18	ଯୋଜନା ଓ ସମନ୍ୱୟ	21.33	35.49	56.82	28.50	28.32
19	ପଞ୍ଚାୟତ ରାଜ	2121.36	1441.93	3563.29	1613.44	1949.85
20	ରାଜସ୍ୱ	32.14	0	32.14	2.91	29.23
21	ଗ୍ରାମ୍ୟ ଉନ୍ନୟନ	365.95	205.42	571.37	182.20	389.17
22	ବିଦ୍ୟାଳୟ ଓ ଗଣ ଶିକ୍ଷା	20.45	505.51	525.96	12.38	513.58
23	ବିଜ୍ଞାନ ଓ ପ୍ରଯୁକ୍ତି	23.70	3.89	27.59	2.69	24.90
24	କ୍ରୀଡା ଓ ଯୁବ ବ୍ୟାପାର	5.47	16.70	22.17	5.47	16.70
25	ଆଦିବାସୀ ଓ ହରିଜନ ଉନ୍ନୟନ	638.54	529.58	1168.12	246.20	921.92
26	ବସ୍ତ୍ର ଓ ହସ୍ତତନ୍ତ	28.99	2.69	31.68	11.39	20.29
27	ପର୍ଯ୍ୟଟନ ଓ ସଂସ୍କୃତି	57.05	7.98	65.03	9.48	55.55
28	ଜଳ ସଂପଦ	787.78	195.67	983.45	724.96	258.49
29	ପୂର୍ଣ୍ଣ	260.69	64.72	325.41	147.74	177.67
30	ମହିଳା ଓ ଶିଶୁ ବିକାଶ	1054.69	1059.34	2114.03	1348.95	765.08
	ମୋଟ	6857.04	5030.95	11887.99	5299.75	6588.24

ଉତ୍ସ : ବଜେଟ୍ ଅବଲୋକନ 2012-13, ଓଡ଼ିଶା ସରକାର

ପରିଶିଷ୍ଟ – 3.4

(ଦ୍ରଷ୍ଟବ୍ୟ ଅନୁଚ୍ଛେଦ 3.4 ପୃଷ୍ଠା 72)

ହିସାବ ରୂପାନ୍ତ ହୋଇଥିବାର ବିବରଣୀ ଏବଂ ବିଭାଗ ଦ୍ୱାରା ପରିଚାଳିତ ବାଣିଜ୍ୟିକ ଏବଂ ଅର୍ଦ୍ଧ ବାଣିଜ୍ୟିକ କ୍ରିୟାକଳାପରେ ସରକାରଙ୍କର ପୁଞ୍ଜି ଲଗାଣ

କ୍ର. ସଂ.	ବିଭାଗ ଅଧିନସ୍ଥ କାର୍ଯ୍ୟକଳାପ/ ପରିକଳ୍ପନାର ନାମ	ବିଭାଗ ଅଧିନସ୍ଥ କାର୍ଯ୍ୟକଳାପ/ ପରିକଳ୍ପନାର ସଂଖ୍ୟା	ହିସାବ ହୋଇଥିବା ଠାରୁ ବର୍ଷ	ରୂପାନ୍ତ ହୋଇଥିବା ବର୍ଷ	ରୂପାନ୍ତ ହୋଇଥିବା ଶେଷ ଅନୁଯାୟୀ ପୁଞ୍ଜିଲଗାଣ (କୋଟି ଟଙ୍କାରେ)	ମନ୍ତବ୍ୟ / ହିସାବ ପ୍ରସ୍ତୁତି କରଣରେ ବିଳମ୍ବକରଣ
ବିଭାଗ- ଜଙ୍ଗଲ ଓ ପରିବେଶ						
1	ମୁଖ୍ୟ ବନସଂରକ୍ଷକ(କେନ୍ଦ୍ର ପତ୍ର)ଙ୍କ ଦ୍ୱାରା କାର୍ଯ୍ୟକାରୀ ହେଉଥିବା କେନ୍ଦ୍ରପତ୍ରର ଜାତୀୟ କରଣ(ଓଡିଶା)	1	2006-07	70.09	ସାତ ବର୍ଷର ବକୋୟ ହିସାବ	
ବିଭାଗ- କୃଷି ଏବଂ ସମବାୟ						
2	ଶୀତଳ ଭଣ୍ଡାର, କାମାରମଣ୍ଡା	1	1972	11.97	41 ବର୍ଷ ପାଇଁ ବାକିଆ ହିସାବ	
3	ଶୀତଳ ଭଣ୍ଡାର, ସିମିଳିଗୁଡା	1	1977	16.15	36 ବର୍ଷ ପାଇଁ ବାକିଆ ହିସାବ	
4	ଶୀତଳ ଭଣ୍ଡାର, ପାରଳାଖେମୁଣ୍ଡି	1	1984	6.36	29 ବର୍ଷ ପାଇଁ ବାକିଆ ହିସାବ	
5	ଶୀତଳ ଭଣ୍ଡାର, ବଲାଙ୍ଗୀର	1	1994	7.92	19 ବର୍ଷ ପାଇଁ ବାକିଆ ହିସାବ	
6	ଶୀତଳ ଭଣ୍ଡାର, ଭୁବନେଶ୍ୱର	1	1975	17.89	ଓଡିଶା ରାଜ୍ୟ ବିହନ ନିଗମକୁ ଲିମିଟେଡକୁ ସ୍ଥାନାନ୍ତରିତ(ମାର୍ଚ୍ଚ 1979)6 ବର୍ଷ ପାଇଁ ବାକିଆ ହିସାବ	
7	ଶୀତଳ ଭଣ୍ଡାର, ସମଲପୁର	1	1971	ଉପଲକ୍ଷ ନୁହେଁ	ଓଡିଶା ରାଜ୍ୟ ବିହନ ନିଗମକୁ ଲିମିଟେଡକୁ ସ୍ଥାନାନ୍ତରିତ(ମାର୍ଚ୍ଚ1979)10ବର୍ଷ ପାଇଁ ବାକିଆ ହିସାବ	
8	କୁଝ ଓ ବିତରଣ	1	1977-78	ଉପଲକ୍ଷ ନୁହେଁ	ପ୍ରୋଫର୍ମା ରାଜ୍ୟ ସରକାରଙ୍କ ଦ୍ୱାରା ବିହିତ କରାଯାଇନାହିଁ	
ବିଭାଗ- ଖାଦ୍ୟ ଯୋଗାଣ ଏବଂ ଖାଉଟି କଲ୍ୟାଣ						
9	ଖାଦ୍ୟ ଶସ୍ୟ କୁଝ ପରିକଳ୍ପନା	1	1977-78	ଉପଲକ୍ଷ ନୁହେଁ	ଓଡିଶା ରାଜ୍ୟ ବିହନ ନିଗମକୁ ସ୍ଥାନାନ୍ତରିତ (ସେପ୍ଟେମ୍ବର 1980) 5 ବର୍ଷ ପାଇଁ ବାକିଆ ହିସାବ	
ବିଭାଗ- ବାଣିଜ୍ୟ ଓ ପରିବହନ						
10	ରାଜ୍ୟ ପରିବହନ ସେବା	1	1972-73	ଉପଲକ୍ଷ ନୁହେଁ	ଓଡିଶା ରାଜ୍ୟ ସଡକ ପରିବହନ ନିଗମକୁ ସ୍ଥାନାନ୍ତରିତ 4 ବର୍ଷ ପାଇଁ ବାକିଆ ହିସାବ	
11	ନିର୍ଦ୍ଦିଷ୍ଟ, ମୁଦ୍ରଣ, ଲିଖନ ସାମଗ୍ରୀ ଏବଂ ପ୍ରକାଶନ, ଓଡିଶା, କଟକ(ସରକାରୀ ମୁଦ୍ରଣାଳୟ)	1	1977-78	ଉପଲକ୍ଷ ନୁହେଁ	ବିହିତ ପ୍ରୋଫର୍ମା ହିସାବ ଯେଉଁ କରାଯାଇନାହିଁ ଯାହା ରାଜ୍ୟ ସରକାରଙ୍କର ପ୍ରେସ୍ ମାନୁଆଲରେ ଅଛି । 35 ବର୍ଷ ବାକିଆ ହିସାବ	
ବିଭାଗ- ମତ୍ସ୍ୟ ଓ ପଶୁ ସମ୍ବଳ ବିକାଶ						
12	କୁକୁଟ ଉତ୍ପାଦନ	1	--	ଉପଲକ୍ଷ ନୁହେଁ	ରାଜ୍ୟ ସରକାରଙ୍କ ଦ୍ୱାରା ବିହିତ ପ୍ରୋଫର୍ମା ହିସାବ ଯେଉଁ କରାଯାଇ ନାହିଁ	
ଅସଂପାଦିତ/ ବନ୍ଦ କାର୍ଯ୍ୟକଳାପ/ ପରିକଳ୍ପନା						
13	ଖାଦ୍ୟ ଶସ୍ୟ ଯୋଗାଣ ପରିକଳ୍ପନା	1	--	--	1958-59	
14	ପାରାଦିପ ବନ୍ଦର ମାଧ୍ୟମରେ ଲୁହାପଥର ବାଣିଜ୍ୟ ବ୍ୟବସ୍ଥା	1	--	--	1966-67	
15	କପଡା ଓ ପୂଡା ପରିକଳ୍ପନା	1	--	--	1954-55	
16	ମତ୍ସ୍ୟ ଉପଯୋଗ ଓ ବିପଣନର ପରିକଳ୍ପନା	1	--	--	1982-83	

ଉତ୍ସ : ଅର୍ଥ ହିସାବ 2012-13, ଓଡିଶା ସରକାର.

ପରିଶିଷ୍ଟ – 3.5

(ଦ୍ରଷ୍ଟବ୍ୟ ଅନୁଲେଖ 3.5 ପୃଷ୍ଠା 73)

କାର୍ଯ୍ୟକାଳ ଅନୁଯାୟୀ ପୃଥକ ଭାବେ ଆଡ଼ିପାତକରଣ , ତୋଷରଫ୍ ଇତ୍ୟାଦିର ବିବରଣ
(ଜୁଲାଇ 2013 ସୁଦ୍ଧା ବାକିଥିବା ମାମଲାଗୁଡ଼ିକର ରୂପାନ୍ତ କାର୍ଯ୍ୟନୁଷ୍ଠାନ ସୂଚିତ)

(ଲକ୍ଷ ଟଙ୍କାରେ)

କ୍ର.ସଂ	ବିଭାଗର ନାମ	5 ବର୍ଷ ପର୍ଯ୍ୟନ୍ତ 2008-09 ରୁ 2012-13		5 ରୁ 10 ବର୍ଷ ପର୍ଯ୍ୟନ୍ତ 2003-04 ରୁ 2007-08		10 ରୁ 15 ବର୍ଷ ପର୍ଯ୍ୟନ୍ତ 1998-99 ରୁ 2002-2003		15 ରୁ 20 ବର୍ଷ ପର୍ଯ୍ୟନ୍ତ 1993-94 ରୁ 1997-98		20 ରୁ 25 ବର୍ଷ ପର୍ଯ୍ୟନ୍ତ 1988-89 ରୁ 1992-93		25 ବର୍ଷରୁ ଉର୍ଦ୍ଧ୍ୱ ପ୍ରାରମ୍ଭରୁ 1987- 88 ପର୍ଯ୍ୟନ୍ତ		ସମୁଦାୟ ଉପରେ ସଂଖ୍ୟା	
		ଉପରେ ସଂଖ୍ୟା	ରାଶି ପରିମାଣ	ଉପରେ ସଂଖ୍ୟା	ରାଶି ପରିମାଣ	ଉପରେ ସଂଖ୍ୟା	ରାଶି ପରିମାଣ	ଉପରେ ସଂଖ୍ୟା	ରାଶି ପରିମାଣ	ଉପରେ ସଂଖ୍ୟା	ରାଶି ପରିମାଣ	ଉପରେ ସଂଖ୍ୟା	ରାଶି ପରିମାଣ	ଉପରେ ସଂଖ୍ୟା	ରାଶି ପରିମାଣ
(1)	(2)	(3)	(4)	(5)	(6)	(7)	(8)	(9)	(10)	(11)	(12)	(13)	(14)	(15)	(16)
1	କୃଷି	2	17.00	6	31.65	12	19.62	22	13.20	13	7.13	64	21.99	119	110.59
2	ବାଣିଜ୍ୟ ଓ ପରିବହନ	0	0.00	3	6.19	0	0.00	0	0.00	4	2.01	5	1.98	12	10.18
3	ସମବାୟ	0	0.00	0	0.00	0	0.00	1	0.94	2	3.25	0	0.00	3	4.19
4	ନିୟୁକ୍ତି ଓ ବୈଷୟିକ ଶିକ୍ଷା ଓ ପ୍ରଶିକ୍ଷଣ	0	0.00	1	1.25	4	6.80	0	0.00	1	2.48	0	0.00	6	10.53
5	ଶିଳ୍ପ	0	0.00	0	0.00	0	0.00	1	225.22	2	0.83	1	0.00	4	226.05
6	ଅବକାରୀ	0	0.00	0	0.00	0	0.00	0	0.00	0	0.00	1	0.21	1	0.21
7	ଅର୍ଥ	0	0.00	0	0.00	0	0.00	0	0.00	1	4.85	6	5.27	7	10.12
8	ମହ୍ୟ ଓ ପଶୁ ସମ୍ବନ୍ଧ	0	0.00	1	0.31	2	0.16	6	2.90	7	1.66	15	71.70	31	76.73
9	ଜଙ୍ଗଲ ଓ ପରିବେଶ	2	3.00	2	0.54	57	75.60	76	39.11	66	35.17	235	104.08	438	257.50
10	ଖାଦ୍ୟ ଯୋଗାଣ ଓ ଖାଉଟି କଲ୍ୟାଣ	0	0.00	0	0.00	0	0.00	0	0.00	1	0.10	2	2.94	3	3.04
11	ସାଧାରଣ ପ୍ରଶାସନ	0	0.00	0	0.00	2	0.71	0	0.00	1	1.26	1	0.95	4	2.92
12	ସ୍ୱାସ୍ଥ୍ୟ ଓ ପରିବାର କଲ୍ୟାଣ	1	0.03	1	4.31	1	0.22	6	3.24	9	34.43	14	14.12	32	56.35
13	ଉଚ୍ଚ ଶିକ୍ଷା	0	0.00	2	3.29	0	0.00	2	7.74	1	3.53	1	0.21	6	14.77
14	ଗୃହ	0	0.00	0	0.00	0	0.00	1	12.70	1	0.50	1	1.77	3	14.97
15	ଗୃହ ଓ ନଗର ଉନ୍ନୟନ	0	0.00	5	21.90	16	13.33	12	7.80	16	23.68	23	4.03	72	70.74
16	ସୁରକ୍ଷା ଓ ଲୋକ ସଂପର୍କ	0	0.00	0	0.00	17	1.44	23	2.45	69	6.14	9	0.49	118	10.52
17	ଶ୍ରମ ଓ ନିୟୁକ୍ତି	0	0.00	0	0.00	0	0.00	0	0.00	0	0.00	1	1.94	1	1.94
18	ଆଇନ୍	1	0.05	1	2.21	1	0.55	1	2.08	4	2.09	1	0.42	9	7.40

19	ଅଣ୍ଟ, କ୍ଷୁଦ୍ର ଓ ମଧ୍ୟମ ଉଦ୍ୟୋଗ	0	0.00	1	11.59	0	0.00	1	0.08	1	0.05	0	0.00	3	11.72
20	ପଞ୍ଚାୟତି ରାଜ	0	0.00	2	4.32	0	0.00	4	14.56	6	2.82	38	15.38	50	37.08
21	ରାଜସ୍ୱ	0	0.00	5	110.60	0	0.00	4	4.02	7	2.73	49	29.39	65	146.74
22	ଗ୍ରାମ୍ୟ ଉନ୍ନୟନ	0	0.00	11	61.52	6	4.41	28	15.93	23	9.13	29	6.10	97	97.09
23	ବିଦ୍ୟାଳୟ ଓ ଗଣଶିକ୍ଷା	0	0.00	0	0.00	3	26.01	4	3.89	2	0.72	10	10.45	19	41.07
24	ଆଦିବାସୀ ଓ ହରିଜନ ଉନ୍ନୟନ	1	0.73	1	2.01	1	0.95	0	0.00	3	1.05	26	4.15	32	8.89
25	ଜଳ ସମ୍ପଦ	2	0.62	28	35.17	45	109.14	58	26.94	68	22.96	234	76.76	435	271.59
26	ମହିଳା ଓ ଶିଶୁ ବିକାଶ	0	0.00	0	0.00	0	0.00	1	0.29	3	3.01	1	0.14	5	3.44
27	ପୁରୁ	0	0.00	7	4.02	34	60.80	21	6.85	32	5.74	81	123.11	175	200.52
ମୋଟ		9	21.43	77	300.88	201	319.74	272	389.94	343	177.32	848	497.58	1750	1706.89

ଉତ୍ସ : ରାଜ୍ୟ ସରକାରଙ୍କର ବିଭିନ୍ନ ବିଭାଗରୁ ଆସିଥିବା ସୂଚନାକୁ ସଂକଳନ କରି ।

ପରିଶିଷ୍ଟ – 3.6

(ଦ୍ରଷ୍ଟବ୍ୟ ଅନୁଛେଦ 3.5 ପୃଷ୍ଠା 73)

ସରକାରୀ ସମ୍ପତ୍ତିର ଚୋରି / ତୋଷରପାତ କିମ୍ବା କ୍ଷତି ଯୋଗୁଁ ସରକାରଙ୍କ କ୍ଷତିର ମାମଲାଗୁଡ଼ିକର ବିଭାଗ / ବର୍ଗ ଅନୁଯାୟୀ ଦର୍ଶାଯାଇଅଛି

କ୍ର.ସଂ.	ବିଭାଗର ନାମ	ଚୋରି ମାମଲା		ତୋଷରପାତ / କ୍ଷତି ସରକାରୀ ସମ୍ପତ୍ତି		ମୋଟ	
		ମାମଲା ସଂଖ୍ୟା	ପରିମାଣ (ଲକ୍ଷ ଟଙ୍କାରେ)	ମାମଲା ସଂଖ୍ୟା	ପରିମାଣ (ଲକ୍ଷ ଟଙ୍କାରେ)	ମାମଲା ସଂଖ୍ୟା	ପରିମାଣ (ଲକ୍ଷ ଟଙ୍କାରେ)
(1)	(2)	(3)	(4)	(5)	(6)	(7)	(8)
1	କୃଷି	50	17.64	69	92.95	119	110.59
2	ବାଣିଜ୍ୟ ଓ ପରିବହନ	5	6.90	7	3.28	12	10.18
3	ସମବାୟ	1	0.71	2	3.48	3	4.19
4	ନିଯୁକ୍ତି ଓ ବୈଷୟିକ ଶିକ୍ଷା ଓ ପ୍ରଶିକ୍ଷଣ	4	3.81	2	6.72	6	10.53
5	ଶକ୍ତି	2	0.83	2	225.22	4	226.05
6	ଅବକାରୀ	0	0.00	1	0.21	1	0.21
7	ଅର୍ଥ	0	0.00	7	10.12	7	10.12
8	ମହ୍ୟ ଓ ପଶୁ ସମ୍ପଦ	10	1.50	21	75.23	31	76.73
9	କଳାଳ ଓ ପରିବେଶ	77	31.08	361	226.42	438	257.50
10	ଖାଦ୍ୟ ଯୋଗାଣ ଓ ଖାଉଟି କଲ୍ୟାଣ	1	0.10	2	2.94	3	3.04
11	ସାଧାରଣ ପ୍ରଶାସନ	2	0.71	2	2.21	4	2.92
12	ସ୍ୱାସ୍ଥ୍ୟ ଓ ପରିବାର କଲ୍ୟାଣ	11	6.39	21	49.96	32	56.35
13	ଉଚ୍ଚ ଶିକ୍ଷା	2	0.30	4	14.47	6	14.77
14	ଗୃହ	0	0.00	3	14.97	3	14.97
15	ଗୃହ ଓ ନଗର ଉନ୍ନୟନ	52	26.28	20	44.46	72	70.74
16	ସୂଚନା ଓ ଲୋକ ସଂପର୍କ	111	8.56	7	1.96	118	10.52
17	ଶ୍ରମ ଓ ନିଯୁକ୍ତି	0	0.00	1	1.94	1	1.94
18	ଆଇନ୍	3	0.83	6	6.57	9	7.40
19	ଅଶ୍ୱ, କ୍ଷୁଦ୍ର ଓ ମଧ୍ୟମ ଉଦ୍ୟୋଗ	0	0.00	3	11.72	3	11.72
20	ପଞ୍ଚାୟତି ରାଜ	13	16.99	37	20.09	50	37.08
21	ରାଜସ୍ୱ	9	4.17	56	142.57	65	146.74
22	ଗ୍ରାମ୍ୟ ଉନ୍ନୟନ	63	76.86	34	20.23	97	97.09
23	ବିଦ୍ୟାଳୟ ଓ ଗଣଶିକ୍ଷା	3	0.93	16	40.14	19	41.07
24	ଆଦିବାସୀ ଓ ହରିଜନ ଉନ୍ନୟନ	12	1.62	20	7.27	32	8.89
25	ଜଳ ସମ୍ପଦ	281	120.07	154	151.52	435	271.59
26	ମହିଳା ଓ ଶିଶୁ ବିକାଶ	1	0.03	4	3.41	5	3.44
27	ପୂର୍ଣ୍ଣ	82	16.46	93	184.06	175	200.52
ମୋଟ		795	342.77	955	1364.12	1750	1706.89

ଉତ୍ତ : ରାଜ୍ୟ ସରକାରଙ୍କର ବିଭିନ୍ନ ବିଭାଗରୁ ଆସିଥିବା ସୂଚନାକୁ ସଂକଳନ କରି ।

ପରିଶିଷ୍ଟ – 3.7

(ଦ୍ରଷ୍ଟବ୍ୟ ଅନୁଚ୍ଛେଦ 3.5 ପୃଷ୍ଠା 74)

କେଉଁ କାରଣ ଯୋଗୁଁ ମାମଲା ଗୁଡ଼ିକ ବାକି ରହିଛି

(ଲକ୍ଷ ଟଙ୍କାରେ)

କ୍ର. ସଂ	ବିଭାଗର ନାମ	(କ) ବିଭାଗର ଅଧିନରେ / ବିଭାଗର ନାମ		(ଖ) ଆରମ୍ଭ ହୋଇ ଶେଷ ହୋଇନଥିବା ବିଭାଗୀୟ କାର୍ଯ୍ୟ		(ଗ) ପଡ଼ିରହିଥିବା ସାର୍ଟିଫିକେଟ ମାମଲା		(ଘ) ଆଦାୟ ଆଦେଶ ପ୍ରାପ୍ତି / ଆପେକ୍ଷିତ		(ଙ) ନ୍ୟାୟାଳୟରେ ବିଚାରାଧିନ ମାମଲା		ମୋଟ	
		କେବ୍ ସଂଖ୍ୟା	ପରିମାଣ	କେବ୍ ସଂଖ୍ୟା	ପରିମାଣ	କେବ୍ ସଂଖ୍ୟା	ପରିମାଣ	କେବ୍ ସଂଖ୍ୟା	ପରିମାଣ	କେବ୍ ସଂଖ୍ୟା	ପରିମାଣ	କେବ୍ ସଂଖ୍ୟା	ପରିମାଣ
(1)	(2)	(3)	(4)	(5)	(6)	(7)	(8)	(9)	(10)	(11)	(12)	(13)	(14)
1	କୃଷି	5	13.5	38	62.94	0	0.00	41	6.86	35	27.29	119	110.59
2	ବାଣିଜ୍ୟ ଓ ପରିବହନ	5	6.51	3	1.07	0	0.00	2	0.94	2	1.66	12	10.18
3	ସମବାୟ	0	0.00	1	0.94	0	0.00	0	0.00	2	3.25	3	4.19
4	ନିୟୁକ୍ତି ଓ ବୈଷୟିକ ଶିକ୍ଷା ଓ ପ୍ରଶିକ୍ଷଣ	1	4.25	1	1.25	0	0.00	0	0.00	4	5.03	6	10.53
5	ଶକ୍ତି	0	0.00	2	224.53	1	1.17	0	0.00	1	0.35	4	226.05
6	ଅବକାରୀ	0	0.00	1	0.21	0	0.00	0	0.00	0	0.00	1	0.21
7	ଅର୍ଥ	0	0.00	0	0.00	0	0.00	1	0.05	6	10.07	7	10.12
8	ମହ୍ୟ ଓ ପଶୁ ସମ୍ବନ୍ଧ	0	0.00	18	55.37	0	0.00	6	4.72	7	16.64	31	76.73
9	ଜଳାଳ ଓ ପରିବେଶ	32	61.34	47	46.59	0	0.00	351	147.03	8	2.54	438	257.50
10	ଖାଦ୍ୟ ଯୋଗାଣ ଓ ଖାଉଟି କଲ୍ୟାଣ	0	0.00	0	0.00	0	0.00	1	0.10	2	2.94	3	3.04
11	ସାଧାରଣ ପ୍ରଶାସନ	0	0.00	0	0.00	0	0.00	4	2.92	0	0.00	4	2.92
12	ସ୍ୱାସ୍ଥ୍ୟ ଓ ପରିବାର କଲ୍ୟାଣ	3	0.44	5	6.95	0	0.00	8	8.49	16	40.47	32	56.35
13	ଉଚ୍ଚ ଶିକ୍ଷା	2	3.29	0	0.00	0	0.00	2	0.30	2	11.18	6	14.77
14	ଗୃହ	0	0.00	0	0.00	1	12.70	0	0.00	2	2.27	3	14.97
15	ଗୃହ ଓ ନଗର ଉନ୍ନୟନ	29	41.61	41	25.85	0	0.00	0	0.00	2	3.28	72	70.74
16	ସୂଚନା ଓ ଲୋକ ସଂପର୍କ	104	9.51	9	0.66	0	0.00	3	0.20	2	0.15	118	10.52
17	ଶ୍ରମ ଓ ନିୟୁକ୍ତି	0	0.00	0	0.00	0	0.00	1	1.94	0	0.00	1	1.94
18	ଆଇନ୍	1	0.05	1	2.21	1	0.15	2	0.89	4	4.10	9	7.40
19	ଅଣ୍ଟ, କ୍ଷୁଦ୍ର ଓ ମଧ୍ୟମ ଉଦ୍ୟୋଗ	1	11.59	1	0.08	0	0.00	1	0.05	0	0.00	3	11.72
20	ପଞ୍ଚାୟତି ରାଜ	21	21.97	14	11.98	2	0.34	6	1.63	7	1.16	50	37.08

21	ରାଜସ୍ୱ	5	1.66	13	6.68	20	4.85	16	5.15	11	128.40	65	146.74
22	ଗ୍ରାମ୍ୟ ଉନ୍ନୟନ	51	78.05	41	18.92	1	0.03	1	0.04	3	0.05	97	97.09
23	ବିଦ୍ୟାଳୟ ଓ ଗଣଶିକ୍ଷା	5	10.65	5	3.73	0	0.00	2	1.63	7	25.06	19	41.07
24	ଆଦିବାସୀ ଓ ହରିଜନ ଉନ୍ନୟନ	2	2.74	4	3.20	0	0.00	22	2.42	4	0.53	32	8.89
25	ଜଳ ସମ୍ପଦ	152	176.34	243	81.22	5	0.26	21	12.27	14	1.50	435	271.59
26	ମହିଳା ଓ ଶିଶୁ ବିକାଶ	0	0.00	4	3.30	0	0.00	1	0.14	0	0.00	5	3.44
27	ପୂର୍ଣ୍ଣ	57	47.63	109	147.93	1	0.41	2	0.34	6	4.21	175	200.52
ମୋଟ		476	491.13	601	705.61	32	19.91	494	198.11	147	292.13	1750	1706.89

ଉତ୍ସ : ରାଜ୍ୟ ସରକାରଙ୍କର ବିଭିନ୍ନ ବିଭାଗରୁ ଆସିଥିବା ସୂଚନାକୁ ସଂକଳନ କରି

ପରିଶିଷ୍ଟ – 3.8

(ଦ୍ରଷ୍ଟବ୍ୟ ଅନୁଲେଖ 3.6 ପୃଷ୍ଠା 75)

2012-13 ବର୍ଷ ଶେଷ ସୁଦ୍ଧା ପଡ଼ିରହିଥିବା ପ୍ରତିସ୍ଵାକ୍ଷରିତ ବିଗତ ଅନିୟମ ବିଲର ବିବରଣ

କ୍ର.ସଂ	ବିଭାଗର ନାମ	ଏ.ସି ବିଲ୍ ସଂଖ୍ୟା	ପରିମାଣ (ଲକ୍ଷ ଟଙ୍କାରେ)
1	ଗୃହ ବିଭାଗ	5217	2763.05
2	ସାଧାରଣ ପ୍ରଶାସନିକ ବିଭାଗ	26	64.19
3	ରାଜସ୍ୱ ବିଭାଗ	3	5.53
4	ଆଇନ୍ ବିଭାଗ	169	12.60
5	ଅର୍ଥ ବିଭାଗ	31	63.85
6	ବାଣିଜ୍ୟ ବିଭାଗ	1	226.27
7	ହରିଜନ, ଆଦିବାସୀ ଓ ଅନ୍ୟାନ୍ୟ ପଛୁଆ ବର୍ଗ ବିଭାଗ	3	0.78
8	ସ୍ଵାସ୍ଥ୍ୟ ଓ ପରିବାର କଲ୍ୟାଣ ବିଭାଗ	196	53.01
9	ଗୃହ ଓ ନଗର ଉନ୍ନୟନ ବିଭାଗ	16	11.95
10	ଶ୍ରମ ଓ ନିୟୋଜନ ବିଭାଗ	2	0.55
11	ଯୋଜନା ଓ ସମନ୍ୱୟ ବିଭାଗ	3	504.38
12	ପଞ୍ଚାୟତି ରାଜ ବିଭାଗ	41	377.35
13	ପରିବହନ ବିଭାଗ	1	359.96
14	ଇସ୍ପାର୍ଟ ଓ ଖଣି ବିଭାଗ	73	12.88
15	ଅବକାରୀ ବିଭାଗ	3	0.05
16	ପର୍ଯ୍ୟଟନ ଓ ସଂସ୍କୃତି ବିଭାଗ	1	15.00
17	ବନ ବିଭାଗ	5	81.16
18	ସମନ୍ୱୟ ବିଭାଗ	2	2.53
19	ମହିଳା ଓ ଶିଶୁ କଲ୍ୟାଣ ବିଭାଗ	1	0.10
20	ଉଚ୍ଚ ଶିକ୍ଷା ବିଭାଗ	1389	740.75
21	ଖାଦ୍ୟ ଯୋଗାଣ ଓ ଖାଉଟି ସୁରକ୍ଷା ବିଭାଗ	1	0.00 (₹ 500)
ମୋଟ		7184	5295.94 ବା 52.96 କୋଟି

ଉତ୍ସ : ରାଜ୍ୟ ସରକାରଙ୍କର ବିଭିନ୍ନ ବିଭାଗରୁ ଆସିଥିବା ସୂଚନାକୁ ସଂକଳନ କରି

ପରିଶିଷ୍ଟ – 3.9

(ଦ୍ରଷ୍ଟବ୍ୟ ଅନୁଲେଖ 3.9 ପୃଷ୍ଠା 77)

ଅକାମୀ ବ୍ୟାଙ୍କ୍ ଆକାଉଣ୍ଟସଗୁଡ଼ିକର କ୍ରେଡିଟ୍ ହୋଇଥିବା ପରିବାର ଯେନ୍‌ସନଗୁଡ଼ିକୁ ଦର୍ଶାଉଥିବା ବିବରଣୀ

କ୍ର.ସଂ	ପରିବାର ଯେନ୍‌ସନଧାରୀଙ୍କ ନାମ	ମୃତ୍ୟୁ ତାରିଖ	ଶାଖା ନାମ	ଆକାଉଣ୍ଟସ ନମ୍ବର	ପରିମାଣ
1	ଚନ୍ଦ୍ରାବତୀ ଅଙ୍କରବୋଲନା	2/7/2008	ମୁଖ୍ୟ ଶାଖା, ଭୁବନେଶ୍ୱର	10872336057	5866
2	ସୁଲବନା ତ୍ରିପାଠୀ	14/02/2008	ମୁଖ୍ୟ ଶାଖା, ଭୁବନେଶ୍ୱର	10872259491	28519
3	ହାରାମଣୀ ନନ୍ଦ	29/12/2007	ମୁଖ୍ୟ ଶାଖା, ଭୁବନେଶ୍ୱର	10872325079	7401
4	ନିଶାମଣୀ ଦେଇ	24/02/2008	ମୁଖ୍ୟ ଶାଖା, ଭୁବନେଶ୍ୱର	10872319940	7395
5	ଶ୍ରୀମତୀ ନିଳବାଳା ଦାସ	20/01/2008	ମୁଖ୍ୟ ଶାଖା, ଭୁବନେଶ୍ୱର	10872411877	6083
6	ମନୋଜ କୁମାରୀ ମହାପାତ୍ର	20/05/2008	ମୁଖ୍ୟ ଶାଖା, ଭୁବନେଶ୍ୱର	10872310652	4299
7	ଶିଖା ଦାସ	6/10/2008	ମୁଖ୍ୟ ଶାଖା, ଭୁବନେଶ୍ୱର	10872262313	3468
8	ସତ୍ୟଭାମା ମାଲ	29/10/2008	ମୁଖ୍ୟ ଶାଖା, ଭୁବନେଶ୍ୱର	10875327294	427
9	ସତୀ ପ୍ରହରାଜ	19/09/2008	ମୁଖ୍ୟ ଶାଖା, ଭୁବନେଶ୍ୱର	30402369999	9630
10	ବସନ୍ତ ମଞ୍ଜରୀ ଦେବୀ	29/09/2008	ମୁଖ୍ୟ ଶାଖା, ଭୁବନେଶ୍ୱର	30289787287	4578
11	ଗେହ୍ଲୁ ମଣୀ	4/4/2010	ମୁଖ୍ୟ ଶାଖା, ଭୁବନେଶ୍ୱର	10872181411	18026
12	ନିର୍ମଳା ମହାନ୍ତି	17/06/2010	ମୁଖ୍ୟ ଶାଖା, ଭୁବନେଶ୍ୱର	10872278049	12991
13	ଶୋଭାରାଣୀ ବେହେରା	19/03/2010	ମୁଖ୍ୟ ଶାଖା, ଭୁବନେଶ୍ୱର	30161222018	4092
14	ପ୍ରଭାଲକ୍ଷ୍ମୀ ଜେନା	29/01/2010	ମୁଖ୍ୟ ଶାଖା, ଭୁବନେଶ୍ୱର	10872305755	709
15	ଅନୁପୂର୍ଣ୍ଣା ସାହୁ	4/9/2009	ମୁଖ୍ୟ ଶାଖା, ଭୁବନେଶ୍ୱର	30288423402	16510
16	ସାରା ଆନନ୍ଦିନୀ ଚୌଧୁରୀ	21/6/2010	ମୁଖ୍ୟ ଶାଖା, ଭୁବନେଶ୍ୱର	3099402764	6143
17	କଲ୍ୟାଣୀ ଶୁକ୍ଳା	23/09/2011	ମୁଖ୍ୟ ଶାଖା, ଭୁବନେଶ୍ୱର	10872256398	13213
18	ଏ ପି ଗୁମ୍	25/08/2011	ମୁଖ୍ୟ ଶାଖା, ଭୁବନେଶ୍ୱର	10872191815	158350
19	ଲିଙ୍ଗରାଜ ମିଶ୍ର	6/09/2007	ସରକାରୀ କୋଷାଗାର, ଶାଖା ଭୁବନେଶ୍ୱର	11109395788	1998
20	ସତ୍ୟଭାମା ମିଶ୍ର	10/7/2007	ସରକାରୀ କୋଷାଗାର, ଶାଖା ଭୁବନେଶ୍ୱର	11109345192	11880
21	ପ୍ରଭାତୀ ପାତ୍ର	9/8/2007	ସରକାରୀ କୋଷାଗାର, ଶାଖା ଭୁବନେଶ୍ୱର	11109347440	17940
22	ସରୋଜିନୀ ମିଶ୍ର	27/10/2007	ସରକାରୀ କୋଷାଗାର, ଶାଖା ଭୁବନେଶ୍ୱର	11109383353	2927
23	ଡି ମହାଲକ୍ଷ୍ମୀ	12/1/2008	ସରକାରୀ କୋଷାଗାର, ଶାଖା ଭୁବନେଶ୍ୱର	11109539595	1583
24	କୁନ୍ତଳା ଦାସ	5/3/2008	ସରକାରୀ କୋଷାଗାର, ଶାଖା ଭୁବନେଶ୍ୱର	11109359091	10357
25	ପାଲକତା କାନୁନଗୋ	2/8/2008	ସରକାରୀ କୋଷାଗାର, ଶାଖା ଭୁବନେଶ୍ୱର	11109375206	2632
26	ସାବିତ୍ରୀ ନନ୍ଦ	13/5/2008	ସରକାରୀ କୋଷାଗାର, ଶାଖା ଭୁବନେଶ୍ୱର	11109386095	1388
ମୋଟ					358405

ପରିଶିଷ୍ଟ – 3.10

(ଦ୍ରଷ୍ଟବ୍ୟ ଅନୁଲେଖ 3.9.1 ପୃଷ୍ଠା 78)

ସହାୟକ ପରିବାର ପେନସନରେ ଅନିୟମିତ ପ୍ରଦାନକୁ ଦର୍ଶାଉଥିବା ବିବରଣ

କ୍ର.ସଂ	ପରିବାର ପେନସନଧାରୀଙ୍କ ନାମ	ପିପିଓ ନମ୍ବର	ଏସ.ବି.ଆଇ ର ଶାଖା ନାମ	ଅଧିକ ପ୍ରଦାନର ଅବଧି	ଅଧିକ ପ୍ରଦତ୍ତ ରାଶି (ଟଙ୍କାରେ)
1	ଦେବତା ପ୍ରମାଦ	28236	ଅନୁଗୁଳ	03/2009 ଠାରୁ 07/2012	62375
2	ମହିମାମୟୀ ଦେବୀ	20905	ବାଲେଶ୍ୱର	03/2009 ଠାରୁ 07/2012	50977
3	ଗୀତାରାଣୀ ବ୍ରହ୍ମା	40776	ବାଲେଶ୍ୱର	01/2010 ଠାରୁ 07/2012	49247
4	ସୁବାସିନି କବି	61262	ବାଲେଶ୍ୱର	10/2009 ଠାରୁ 08/2012	46173
5	ଶାରଦାମଣୀ ବେହେରା	56019	ବାଲେଶ୍ୱର	04/2009 ଠାରୁ 08/2012	41874
6	ଅନୁସୂୟା ମିଶ୍ର	58841	ବାଲେଶ୍ୱର	06/2009 ଠାରୁ 08/2012	40166
7	ନିଶାମଣୀ ସାହାଣୀ	60529	ବାଲେଶ୍ୱର	06/2009 ଠାରୁ 08/2012	40166
8	ହାରାମଣୀ ପାତ୍ର	18606	ବାଲେଶ୍ୱର	05/2009 ଠାରୁ 07/2012	39865
9	ଜୟନ୍ତୀ ଜେନା	59314	ଦୁର୍ଗାଦେବୀ	07/2009 ଠାରୁ 08/2012	39312
10	ରମାମଣି ପରିଡ଼ା	62272	କଂସା	09/2009 ଠାରୁ 08/2012	37534
11	ଅନୁଦା ଦାଶ ମହାପାତ୍ର	62169	ଜଳେଶ୍ୱର	12/2009 ଠାରୁ 08/2012	34867
12	ବିଷ୍ଣୁପ୍ରିୟା ଦାଶ	60091	ବାଲେଶ୍ୱର	03/2010 ଠାରୁ 07/2012	30933
13	ଦୁର୍ଗାମଣି ପଲତ	50442	ବାଲେଶ୍ୱର	07/2010 ଠାରୁ 08/2012	28308
14	ଉଷା ଦାସ	4039	ଜଳେଶ୍ୱର	06/2010 ଠାରୁ 07/2012	28098
15	ଚପଳା ମହାପାତ୍ର	55101	ଇଡ଼କୋ ଚାଞ୍ଚର	11/2011 ଠାରୁ 07/2012	14958
16	ଅମିକାରାଣୀ ପଟ୍ଟନାୟକ	56841	ଭୁବନେଶ୍ୱର ପୁଖ୍ୟ	05/2009 ଠାରୁ 02/2012	34090
17	ବିମଳା ଦେବୀ	60345	ପିଠାପୁର	05/2010 ଠାରୁ	31353

କ୍ର.ସଂ	ପରିବାର ସେନାସମାଧାନ ନାମ	ପିପିଓ ନମ୍ବର	ଏସ.ବି.ଆଇ ର ଶାଖା ନାମ	ଅଧିକ ପ୍ରଦାନର ଅବଧି	ଅଧିକ ପ୍ରଦତ୍ତ ରାଶି (ଟଙ୍କାରେ)
				09/2012	
18	ସାକ୍ ଚୌଧୁରୀ	59711	ଲିଙ୍କରୋଡ	07/2009 ଠାରୁ 09/2012	40467
19	ଚନ୍ଦ୍ରାବତୀ ହରିଜନ	57731	ଉତ୍ତରକୋଟ	07/2009 ଠାରୁ 08/2012	39312
20	କମଳା ବାଇ ପଟ୍ଟନାୟକ	57417	ଉତ୍ତରକୋଟ	07/2009 ଠାରୁ 09/2012	40467
21	ଯଶୋଦା ଦଳାଇ	47845	ଉତ୍ତରକୋଟ	07/2009 ଠାରୁ 08/2012	39312
22	ଶଶିରେଖା ଚୌଧୁରୀ	64994	ନବରଙ୍ଗପୁର	08/2009 ଠାରୁ 09/2012	39578
23	ଉର୍ବିଣୀ ସାହୁ	44342	ନବରଙ୍ଗପୁର	06/2009 ଠାରୁ 09/2012	41321
24	କମଳା ନାୟକ	69740	ନବରଙ୍ଗପୁର	04/2010 to 09/2012	32298
25	ରାଧାମଣୀ ମଙ୍ଗରାଜ ପଟ୍ଟନାୟକ	680455	ନବରଙ୍ଗପୁର	03/2010 ଠାରୁ 09/2012	33243
26	ଅନୁପୂର୍ଣ୍ଣା ପାତ୍ର	95679	ନବରଙ୍ଗପୁର	12/2009 ଠାରୁ 09/2012	36022
27	କୁନ୍ତଳା କୁମାରୀ ସାମନ୍ତରାୟ	33527	ଓ.ୟୁ.ଏ.ଟି	12/2008 ଠାରୁ 09/2012	138568
28	ଲକ୍ଷ୍ମଣ ମିଶ୍ର	64992	ବୌଦ୍ଧ	07/2009 ଠାରୁ 09/2012	40467
29	ରଙ୍ଗଲତା ମହାପାତ୍ର	27193	ଡେକାନାଲ	03/2009 ଠାରୁ 09/2012	93074
30	ଭଗବତୀ ଦେବୀ	76923	ଡେକାନାଲ	08/2011 ଠାରୁ 09/2012	18974
ମୋଟ					1283399

ପରିଶିଷ୍ଟ – 3.11

(ଦ୍ରଷ୍ଟବ୍ୟ ଅନୁଛେଦ 3.10.1 ପୃଷ୍ଠା 79)

31 ମାର୍ଚ୍ଚ 2012 ସୁଦ୍ଧା ଅସୁଦ୍ଧା ଅଗ୍ରାମର ଦର୍ଶାଉଥିବା ବିବରଣୀ ଯାହାକି ଅଗ୍ରାମ ଲେଜର ସଠିକ୍ ରକ୍ଷଣାବେକ୍ଷଣ
ଅଭାବରୁ ଅଡ଼ିଟ୍ ଦ୍ଵାରା ନିରୂପିତ ହୋଇପାରିଲା ନାହିଁ

(ଲକ୍ଷ ଟଙ୍କାରେ)

କ୍ର. ସଂ.	ତି ଡି ଓ ମାନକ ନାମ	31.03.2012 ସୁଦ୍ଧା ଅସୁଦ୍ଧା ଅଗ୍ରାମ ରାଶି
01	ଉପ ଜିଲ୍ଲାପାଳ (ନିଜାରତ), କେନ୍ଦୁଝର	10.53
02	ଉପ ଜିଲ୍ଲାପାଳ (ନିଜାରତ), ଗଞ୍ଜାମ, ଛତ୍ରପୁର	29.46
03	ଗୋଷ୍ଠୀ ଉନ୍ନୟନ ଅଧିକାରୀ, ଘସିପୁରା, କେନ୍ଦୁଝର	449.16
04	ଗୋଷ୍ଠୀ ଉନ୍ନୟନ ଅଧିକାରୀ, ଛତ୍ରପୁର, ଗଞ୍ଜାମ	26.71
05	ଗୋଷ୍ଠୀ ଉନ୍ନୟନ ଅଧିକାରୀ, ବାରଙ୍ଗ	104.63
06	ଜିଲ୍ଲାପାଳ, ବାରିପଦା	24.40
07	ଜିଲ୍ଲାପାଳ, ନୟାଗଡ଼	17.63
08	ଗୋଷ୍ଠୀ ଉନ୍ନୟନ ଅଧିକାରୀ, ନୟାଗଡ଼	37.44
09	ଜିଲ୍ଲାପାଳ, କେନ୍ଦ୍ରାପଡ଼ା	1548.15
10	ଗୋଷ୍ଠୀ ଉନ୍ନୟନ ଅଧିକାରୀ, ରାଜନଗର	1982.78
11	ସହାୟକ ମୁଖିକା ସଂରକ୍ଷଣ ଅଧିକାରୀ, କଟକ	17.91
12	ଗୋଷ୍ଠୀ ଉନ୍ନୟନ ଅଧିକାରୀ, ସତ୍ୟବାଦୀ	27.19
13	ଗୋଷ୍ଠୀ ଉନ୍ନୟନ ଅଧିକାରୀ, ସୋନପୁର	101.92
14	କୃଷି ନିର୍ଦ୍ଦେଶକ ଏବଂ ଖାଦ୍ୟ ଉତ୍ପାଦନ, ଓଡ଼ିଶା, ଭୁବନେଶ୍ଵର	205.81
15	ଜିଲ୍ଲାପାଳ, ଖୋର୍ଦ୍ଧା	14.75
16	ଜିଲ୍ଲାପାଳ, ବାଲେଶ୍ଵର	39.35
17	ଜିଲ୍ଲାପାଳ, ଗଜପତି	1.08
18	ଜିଲ୍ଲାପାଳ, ଦେଓଗଡ଼	13.14
19	ଜିଲ୍ଲାପାଳ, ରାୟଗଡ଼ା	26.95
20	ଜିଲ୍ଲାପାଳ, କୋରାପୁଟ	75.42
21	ଜିଲ୍ଲାପାଳ, ସୁନ୍ଦରଗଡ଼	25.80
22	ଜିଲ୍ଲାପାଳ, କଟକ	12.74
23	ଜିଲ୍ଲା ସାମାଜିକ କଲ୍ୟାଣ ଅଧିକାରୀ, ସମ୍ବଲପୁର	39.34
24	ଜିଲ୍ଲାପାଳ, ସମ୍ବଲପୁର	58.00
25	ଜିଲ୍ଲାପାଳ, ଜାଜପୁର	44.80
26	ଗୋଷ୍ଠୀ ଉନ୍ନୟନ ଅଧିକାରୀ, ଖୋର୍ଦ୍ଧା	235.39
27	ଜିଲ୍ଲା ସାମାଜିକ କଲ୍ୟାଣ ଅଧିକାରୀ, ତେଜନାଳ	18.85
28	ଜିଲ୍ଲା କୃଷି ଅଧିକାରୀ, ରାଇରଙ୍ଗପୁର	47.81
29	ଜିଲ୍ଲାପାଳ, ନବରଙ୍ଗପୁର	26.77

କ୍ର. ସଂ.	ତି ଡି ଓ ମାନଙ୍କ ନାମ	31.03.2012 ସୁଦ୍ଧା ଅସୁଧା ଅଗ୍ରୀମ ରାଶି
30	ଜିଲ୍ଲା ସାମାଜିକ କଲ୍ୟାଣ ଅଧିକାରୀ, ଅନୁଗୁଳ	1.41
31	ଜିଲ୍ଲା ସାମାଜିକ କଲ୍ୟାଣ ଅଧିକାରୀ, ବାଲେଶ୍ୱର	128.90
32	ଜିଲ୍ଲା କୃଷି ଅଧିକାରୀ, ପୁରୀ	30.23
33	ଜିଲ୍ଲା କଲ୍ୟାଣ ଅଧିକାରୀ, କୋରାପୁଟ	38.43
34	ଜିଲ୍ଲା କଲ୍ୟାଣ ଅଧିକାରୀ, ଗଜପତି	230.61
35	ଜିଲ୍ଲା କଲ୍ୟାଣ ଅଧିକାରୀ, ଛତ୍ରପୁର	198.57
36	ପ୍ରକଳ୍ପ ପ୍ରଶାସକ ସମନ୍ୱିତ ଅନୁସୂଚିତ ଜନଜାତି ଉନ୍ନୟନ ସଂସ୍ଥା, କେନ୍ଦୁଝର	297.87
37	ପ୍ରକଳ୍ପ ପ୍ରଶାସକ ସମନ୍ୱିତ ଅନୁସୂଚିତ ଜନଜାତି ଉନ୍ନୟନ ସଂସ୍ଥା, ବାରିପଦା	114.68
38	ଜିଲ୍ଲା ସାମାଜିକ କଲ୍ୟାଣ ଅଧିକାରୀ, ଫୁଲବାଣୀ	2.69
39	ପ୍ରକଳ୍ପ ପ୍ରଶାସକ ସମନ୍ୱିତ ଅନୁସୂଚିତ ଜନଜାତି ଉନ୍ନୟନ ସଂସ୍ଥା, ସୁନ୍ଦରଗଡ଼	699.11
40	ଜିଲ୍ଲା କଲ୍ୟାଣ ଅଧିକାରୀ, ନୟାଗଡ଼	226.36
41	ଗୋଷ୍ଠୀ ଉନ୍ନୟନ ଅଧିକାରୀ, ତିଲେଇବଣି	435.55
42	ଜିଲ୍ଲା କଲ୍ୟାଣ ଅଧିକାରୀ, ସୋନପୁର	72.81
43	ଜିଲ୍ଲା କଲ୍ୟାଣ ଅଧିକାରୀ, ଡେଙ୍କାନାଳ	207.39
44	ଜିଲ୍ଲା କଲ୍ୟାଣ ଅଧିକାରୀ, ଅନୁଗୁଳ	0.46
45	ଗୋଷ୍ଠୀ ଉନ୍ନୟନ ଅଧିକାରୀ, ବଲାଙ୍ଗୀର	18.59
46	ଗୋଷ୍ଠୀ ଉନ୍ନୟନ ଅଧିକାରୀ, ବୌଦ୍ଧ	240.65
47	ଗୋଷ୍ଠୀ ଉନ୍ନୟନ ଅଧିକାରୀ, ବାଲେଶ୍ୱର	451.65
48	ପ୍ରକଳ୍ପ ପ୍ରଶାସକ, ସମନ୍ୱିତ ଅନୁସୂଚିତ ଜନଜାତି ଉନ୍ନୟନ ସଂସ୍ଥା, ଫୁଲବାଣୀ	24.33
49	ଗୋଷ୍ଠୀ ଉନ୍ନୟନ ଅଧିକାରୀ, ପୁରୀ	31.19
50	ଗୋଷ୍ଠୀ ଉନ୍ନୟନ ଅଧିକାରୀ, ବାରିପଦା	38.60
51	ଗୋଷ୍ଠୀ ଉନ୍ନୟନ ଅଧିକାରୀ, ଫୁଲବାଣୀ	204.98
52	ଗୋଷ୍ଠୀ ଉନ୍ନୟନ ଅଧିକାରୀ, ଧାନକୁଦା (ସମ୍ବଲପୁର)	49.23
53	ଗୋଷ୍ଠୀ ଉନ୍ନୟନ ଅଧିକାରୀ, ଜଗତସିଂହପୁର	37.27
54	ଗୋଷ୍ଠୀ ଉନ୍ନୟନ ଅଧିକାରୀ, ସୋରୋ	3.79
ମୋଟ		9049.26 କିମ୍ବା (90.49 କୋଟି)

ପରିଶିଷ୍ଟ – 3.12

(ଦ୍ରଷ୍ଟବ୍ୟ ଅନୁଚ୍ଛେଦ 3.10.1 ପୃଷ୍ଠା 79)

31 ମାର୍ଚ୍ଚ 2012 ସୁଦ୍ଧା ଡିଡ଼ିଓ ମାନଙ୍କ ଅନୁଯାୟୀ ଥିବା ଅସୁଧା ଅଗ୍ରାମର ଅବସ୍ଥିତିର ବିଶଦ ବିବରଣୀ ଯାହାର ବିସ୍ତୃତ ବିବରଣୀ ଡିଡ଼ିଓ ମାନଙ୍କ ପାଖରେ ଉପଲବ୍ଧ ଅଛି

(ଲକ୍ଷ କାରେ)

କ୍ର.ସଂ.	ଡିଡ଼ିଓ ମାନଙ୍କ ନାମ	ଅବଧି		31.03.2012 ସୁଦ୍ଧା ଅସୁଧା ଅଗ୍ରାମ ରାଶି
		ଠାରୁ	ପର୍ଯ୍ୟନ୍ତ	
01	କୃଷି ଉପ ନିର୍ଦ୍ଦେଶକ, କେନ୍ଦୁଝର	01/1992	03/2012	61.06
02	ଜିଲ୍ଲା କୃଷି ଅଧିକାରୀ, କେନ୍ଦୁଝର	01/1963	03/2012	1.78
03	ଜିଲ୍ଲା କୃଷି ଅଧିକାରୀ, ଆନନ୍ଦପୁର	03/1996	03/2012	16.58
04	କାର୍ଯ୍ୟ ନିର୍ବାହୀ ଯନ୍ତ୍ରୀ (କୃଷି) ଏସ୍.ଜେଡ୍., ବ୍ରହ୍ମପୁର	04/2008	03/2012	192.41
05	ଜିଲ୍ଲା କୃଷି ଅଧିକାରୀ, ବ୍ରହ୍ମପୁର	03/1969	03/2012	20.69
06	ଜିଲ୍ଲା କୃଷି ଅଧିକାରୀ, ଫଲଗଣା	05/1968	03/2012	15.36
07	ଜିଲ୍ଲା କୃଷି ଅଧିକାରୀ, ଅନୁଗୁଳ	03/1997	03/2012	19.38
08	ଜିଲ୍ଲାପାଳ, ଫୁଲବାଣୀ	10/1970	03/2012	116.50
09	ଜିଲ୍ଲାପାଳ, ଅନୁଗୁଳ	1993	03/2012	4.51
10	ମୃତ୍ତିକା ସଂରକ୍ଷଣ ନିର୍ଦ୍ଦେଶକ, ଭୁବନେଶ୍ୱର	02/1997	03/2012	2.57
11	ଗୋଷ୍ଠୀ ଉନ୍ନୟନ ଅଧିକାରୀ, ଚାଳଚେର	1956	03/2012	59.26
12	ଗୋଷ୍ଠୀ ଉନ୍ନୟନ ଅଧିକାରୀ, ଡେଙ୍କାନାଳ	2008-09	03/2012	128.46
13	କାର୍ଯ୍ୟ ନିର୍ବାହୀ ଯନ୍ତ୍ରୀ (କୃଷି) ସି.ଜେଡ୍., ଭୁବନେଶ୍ୱର	07/2011	03/2012	1.93
14	ମୃତ୍ତିକା ରସାୟନବିତ୍, କଟକ	02/2011	03/2012	3.26
15	ଜିଲ୍ଲାପାଳ, ସୁବର୍ଣ୍ଣପୁର	04/2000	03/2012	1.52
16	ଜିଲ୍ଲା କୃଷି ଅଧିକାରୀ, ସୁବର୍ଣ୍ଣପୁର	11/2011	03/2012	4.39
17	ଜିଲ୍ଲା କୃଷି ଅଧିକାରୀ, ଜଗତସିଂହପୁର	11/2006	03/2012	16.57
18	ଜିଲ୍ଲାପାଳ, ଡେଙ୍କାନାଳ	07/1990	03/2012	1.59
19	ଜିଲ୍ଲା କୃଷି ଅଧିକାରୀ, ନୟାଗଡ଼	12/2007	03/2012	20.32
20	ଜିଲ୍ଲା କୃଷି ଅଧିକାରୀ, କେନ୍ଦ୍ରାପଡ଼ା	1965	03/2012	15.85
21	ଉଦ୍ୟାନ କୃଷି ନିର୍ଦ୍ଦେଶକ, ଭୁବନେଶ୍ୱର	09/1999	03/2012	187.15
22	ଉପ କୃଷି ନିର୍ଦ୍ଦେଶକ, କଟକ	1980-81	03/2012	39.04
23	ଜିଲ୍ଲା କୃଷି ଅଧିକାରୀ, ବାଲେଶ୍ୱର	1961	03/2012	22.23
24	ଜିଲ୍ଲା ସାମାଜିକ କଲ୍ୟାଣ ଅଧିକାରୀ, ଗଜପତି	03/2010	03/2012	7.47
25	ପ୍ରଜାତନ୍ତ୍ର ନିର୍ଦ୍ଦେଶକ, ଜଳଛାୟା, ଖୋର୍ଦ୍ଧା	01/1997	03/2012	16.70
26	ଜିଲ୍ଲା କୃଷି ଅଧିକାରୀ, କଳାହାଣ୍ଡି	03/1961	03/2012	38.30
27	ଜିଲ୍ଲା କୃଷି ଅଧିକାରୀ, ଜୟପୁର	1961	03/2012	319.26

କ୍ର.ସଂ.	ଡ଼ିଡ଼ିଓ ମାନଙ୍କ ନାମ	ଅବଧି		31.03.2012 ପୁଞ୍ଜି
		ଠାରୁ	ପର୍ଯ୍ୟନ୍ତ	ଅସୁଦ୍ଧା ଅଗ୍ରାମ ରାଶି
28	ଜିଲ୍ଲା କୃଷି ଅଧିକାରୀ, କଟକ	04/1962	03/2012	32.11
29	ଜିଲ୍ଲା ସାମାଜିକ କଲ୍ୟାଣ ଅଧିକାରୀ, ରାୟଗଡ଼ା	03/2011	03/2012	0.52
30	ଉପ କୃଷି ନିର୍ଦ୍ଦେଶକ, ଜୟପୁର	05/1981	03/2012	182.41
31	ଜିଲ୍ଲାପାଳ, କୋରାପୁଟ	03/1985	03/2012	10.00
32	ଜିଲ୍ଲା କୃଷି ଅଧିକାରୀ, କୋରାପୁଟ	06/2007	03/2012	33.67
33	ଜିଲ୍ଲା ସାମାଜିକ କଲ୍ୟାଣ ଅଧିକାରୀ, କଳାହାଣ୍ଡି	11/1975	03/2012	36.44
34	ଜିଲ୍ଲାପାଳ, କଳାହାଣ୍ଡି	03/1985	03/2012	1.99
35	ଜିଲ୍ଲା କୃଷି ଅଧିକାରୀ, ସୁନ୍ଦରଗଡ଼	1963	03/2012	48.96
36	ଜିଲ୍ଲା ସାମାଜିକ କଲ୍ୟାଣ ଅଧିକାରୀ, ସୁନ୍ଦରଗଡ଼	12/2011	03/2012	13.61
37	ଜିଲ୍ଲା ସାମାଜିକ କଲ୍ୟାଣ ଅଧିକାରୀ, କଟକ	01/1973	03/2012	857.57
38	ଜିଲ୍ଲାପାଳ, ରାୟଗଡ଼ା	09/1993	03/2012	0.19
39	ଜିଲ୍ଲା ସାମାଜିକ କଲ୍ୟାଣ ଅଧିକାରୀ, ଭଦ୍ରକ	01/2009	03/2012	0.17
40	ଜିଲ୍ଲାପାଳ, ଭଦ୍ରକ	05/1994	03/2012	9.54
41	ଜିଲ୍ଲା କୃଷି ଅଧିକାରୀ, ଭଦ୍ରକ	10/2008	03/2012	32.44
42	ଜିଲ୍ଲା ସାମାଜିକ କଲ୍ୟାଣ ଅଧିକାରୀ, ନୟାଗଡ଼	05/2000	03/2012	15.78
43	ଜିଲ୍ଲାପାଳ, ବୌଦ୍ଧ	11/1995	03/2012	3.20
44	ଜିଲ୍ଲା କୃଷି ଅଧିକାରୀ, ସମ୍ବଲପୁର	02/1968	03/2012	12.99
45	ଜିଲ୍ଲା ସାମାଜିକ କଲ୍ୟାଣ ଅଧିକାରୀ, ଯାଜପୁର	09/2005	03/2012	1.93
46	ଜିଲ୍ଲା କୃଷି ଅଧିକାରୀ, ଯାଜପୁର	1982	03/2012	25.35
47	ଜିଲ୍ଲାପାଳ, ଗଜପତି	12/1993	03/2012	1.08
48	ଜିଲ୍ଲା ସାମାଜିକ କଲ୍ୟାଣ ଅଧିକାରୀ, ବୌଦ୍ଧ	05/1999	03/2012	8.00
49	ପ୍ରକଳ୍ପ ନିର୍ଦ୍ଦେଶକ, ଜଳଛାୟା, ଦେବଗଡ଼	11/2010	03/2012	7.61
50	ଜିଲ୍ଲା କୃଷି ଅଧିକାରୀ, କୁଟିଣ୍ଡା	1997	03/2012	8.48
51	ଜିଲ୍ଲା ସାମାଜିକ କଲ୍ୟାଣ ଅଧିକାରୀ, ଦେବଗଡ଼	08/2011	03/2012	0.28
52	ଜିଲ୍ଲା ସାମାଜିକ କଲ୍ୟାଣ ଅଧିକାରୀ, ଜଗତସିଂହପୁର	04/2002	03/2012	4.35
53	ଜିଲ୍ଲାପାଳ, ପୁରୀ	06/1993	03/2012	26.74
54	ଜିଲ୍ଲା ସାମାଜିକ କଲ୍ୟାଣ ଅଧିକାରୀ, ପୁରୀ	08/1984	03/2012	23.30
55	ସହାୟକ ମୃତ୍ତିକା ସଂରକ୍ଷଣ ଅଧିକାରୀ, ରାଇରଙ୍ଗପୁର	06/2006	03/2012	1.00
56	ସହାୟକ ମୃତ୍ତିକା ସଂରକ୍ଷଣ ଅଧିକାରୀ, ନୀଳଗୁଞ୍ଜୁରୀ, ସମ୍ବଲପୁର	05/2008	03/2012	0.05
57	ପ୍ରକଳ୍ପ ନିର୍ଦ୍ଦେଶକ, ଜଳଛାୟା, ଝାରସୁଗୁଡ଼ା	1994-95	03/2012	11.77
58	ଜିଲ୍ଲା କୃଷି ଅଧିକାରୀ, ଚମ୍ପୁଆ	1997	03/2012	11.46
59	ସହାୟକ ଉଦ୍ୟାନ କୃଷି ନିର୍ଦ୍ଦେଶକ, ଚମ୍ପୁଆ	09/1996	03/2012	0.86
60	କୃଷି ଉପ ନିର୍ଦ୍ଦେଶକ, ପୁରୀ	1999	03/2012	99.98

କ୍ର.ସଂ.	ଡ଼ିଡ଼ିଓ ମାନଙ୍କ ନାମ	ଅବଧି		31.03.2012 ସୁଦ୍ଧା
		ଠାରୁ	ପର୍ଯ୍ୟନ୍ତ	ଅସୁଝା ଅଗ୍ରାମ ରାଶି
61	ଜିଲ୍ଲା କୃଷି ଅଧିକାରୀ, ଗଜପତି	03/2008	03/2012	66.04
62	ଉପ ଉଦ୍ୟାନ କୃଷି ନିର୍ଦ୍ଦେଶକ, ବାଲେଶ୍ୱର	02/1984	03/2012	5.80
63	ପ୍ରକଳ୍ପ ନିର୍ଦ୍ଦେଶକ, ଜଳଛାୟା, ନବରଙ୍ଗପୁର	01/2010	03/2012	10.85
64	ଜିଲ୍ଲା ସାମାଜିକ କଲ୍ୟାଣ ଅଧିକାରୀ, ନବରଙ୍ଗପୁର	06/1995	03/2012	0.34
65	ଜିଲ୍ଲା କୃଷି ଅଧିକାରୀ, କରଞ୍ଜିଆ	03/1998	03/2012	3.67
66	ଜିଲ୍ଲା କୃଷି ଅଧିକାରୀ, ଧର୍ମଗଡ଼	08/1996	03/2012	418.98
67	ଜିଲ୍ଲା ସାମାଜିକ କଲ୍ୟାଣ ଅଧିକାରୀ, ଅନୁଗୁଳ	03/2005	03/2012	8.36
68	ଜିଲ୍ଲା ସାମାଜିକ କଲ୍ୟାଣ ଅଧିକାରୀ, ଝାରସୁଗୁଡ଼ା	11/2011	03/2012	0.03
69	ଜିଲ୍ଲା କୃଷି ଅଧିକାରୀ, ଝାରସୁଗୁଡ଼ା	10/2011	03/2012	2.79
70	ଜିଲ୍ଲାପାଳ, ଝାରସୁଗୁଡ଼ା	03/1995	03/2012	3.36
71	ଜିଲ୍ଲା କୃଷି ଅଧିକାରୀ, ବୌଦ୍ଧ	12/1996	03/2012	7.03
72	ଜିଲ୍ଲା କଲ୍ୟାଣ ଅଧିକାରୀ, ବରଗଡ଼	02/1997	03/2012	6.39
73	କାର୍ଯ୍ୟ ନିର୍ବାହୀ, ଆର୍.ଡବ୍ଲ୍ୟୁ.ଏସ୍.ଏସ୍., ପୁରୀ , ଗ୍ରାମ ବିକାଶ 21.01.2011 (ପି.ଏମ୍. ସାହୁ)	01/2011	03/2012	8.90
74	ପ୍ରକଳ୍ପ ପ୍ରଶାସକ, ସମନ୍ୱିତ ଅନୁସୂଚିତ ଜନଜାତି ଉନ୍ନୟନ ସଂସ୍ଥା, କେନ୍ଦୁଝର	03/2011	03/2012	2.53
75	ମୁଖ୍ୟ ଜିଲ୍ଲା ଚିକିତ୍ସା ଅଧିକାରୀ, ସମ୍ବଲପୁର (ଜେଡ୍ ଏସ୍ ଏସ୍)	09/2003	03/2012	0.13
76	ଜିଲ୍ଲା ସାମାଜିକ କଲ୍ୟାଣ ଅଧିକାରୀ, ଫୁଲବାଣୀ	04/1999	03/2012	4.29
77	କାର୍ଯ୍ୟ ନିର୍ବାହୀ, ଆର୍.ଡବ୍ଲ୍ୟୁ., ସୁନ୍ଦରଗଡ଼	03/2008	03/2012	1.44
78	ଜିଲ୍ଲା କଲ୍ୟାଣ ଅଧିକାରୀ, ସୁନ୍ଦରଗଡ଼	03/2010	03/2012	12.78
79	ଜିଲ୍ଲା କଲ୍ୟାଣ ଅଧିକାରୀ, କେନ୍ଦ୍ରାପଡ଼ା	07/1996	03/2012	0.67
80	ଜିଲ୍ଲା କଲ୍ୟାଣ ଅଧିକାରୀ, ଝାରସୁଗୁଡ଼ା	05/2000	03/2012	0.16
81	ଜିଲ୍ଲା ସ୍କୁଲ ନିରୀକ୍ଷକ, ପୁରୀ	12/2001	03/2012	1.79
82	ଜିଲ୍ଲା କଲ୍ୟାଣ ଅଧିକାରୀ, ଜାଜପୁର	05/2004	03/2012	1.00
83	ଜିଲ୍ଲା କଲ୍ୟାଣ ଅଧିକାରୀ, ଖୋର୍ଦ୍ଧା	01/2007	03/2012	8.15
84	ମୁଖ୍ୟ ଜିଲ୍ଲା ଚିକିତ୍ସା ଅଧିକାରୀ, ବଲାଙ୍ଗୀର	1995-96	03/2012	0.41
85	ଜିଲ୍ଲା କଲ୍ୟାଣ ଅଧିକାରୀ, ଅନୁଗୁଳ	06/2006	03/2012	1.64
86	ଗୋଷ୍ଠୀ ଉନ୍ନୟନ ଅଧିକାରୀ, ବଲାଙ୍ଗୀର	1992-93	03/2012	168.85
87	କାର୍ଯ୍ୟ ନିର୍ବାହୀ, ଆର୍.ଡବ୍ଲ୍ୟୁ., ପୁରୀ	03/2006	03/2012	83.69
88	ପ୍ରକଳ୍ପ ପ୍ରଶାସକ, ସମନ୍ୱିତ ଅନୁସୂଚିତ ଜନଜାତି ଉନ୍ନୟନ ସଂସ୍ଥା, ଜୟପୁର	03/1977	03/2012	39.28
89	ଜିଲ୍ଲା ସ୍କୁଲ ନିରୀକ୍ଷକ, କୋରାପୁଟ	10/1988	03/2012	2.00
90	ଜିଲ୍ଲା କଲ୍ୟାଣ ଅଧିକାରୀ, ପୁରୀ	03/2009	03/2012	42.95
91	ଜିଲ୍ଲା ସାମାଜିକ କଲ୍ୟାଣ ଅଧିକାରୀ, କେନ୍ଦୁଝର	03/1973	03/2012	1.65

କ୍ର.ସଂ.	ତ୍ରିତ୍ରିତ୍ତ ମାନଙ୍କ ନାମ	ଅବଧି		31.03.2012 ପୁଞ୍ଜା
		ଠାରୁ	ପର୍ଯ୍ୟନ୍ତ	ଅସୁଧା ଅଗ୍ରାମ ରାଶି
92	ଜିଲ୍ଲା ସ୍କୁଲ ନିରୀକ୍ଷକ, କଟକ	03/1994	03/2012	0.78
93	ଗୋଷ୍ଠୀ ଉନ୍ନୟନ ଅଧିକାରୀ, ରସୁଲପୁର (ଜାଜପୁର)	2009	03/2012	221.28
94	ମୁଖ୍ୟ ଜିଲ୍ଲା ଚିକିତ୍ସା ଅଧିକାରୀ, ବରଗଡ଼	11/2010	03/2012	0.74
95	ଗୋଷ୍ଠୀ ଉନ୍ନୟନ ଅଧିକାରୀ, ବରଗଡ଼	03/2009	03/2012	112.10
96	ଜିଲ୍ଲା ସ୍କୁଲ ନିରୀକ୍ଷକ, ଫୁଲବାଣୀ	04/2008	03/2012	0.67
97	ଜିଲ୍ଲା କଲ୍ୟାଣ ଅଧିକାରୀ, ବୌଦ୍ଧ	08/2005	03/2012	14.99
98	ଜିଲ୍ଲା ସାମାଜିକ କଲ୍ୟାଣ ଅଧିକାରୀ, ବରଗଡ଼	09/1995	03/2012	191.94
99	ପ୍ରକଳ୍ପ ପ୍ରଶାସକ, ସମନ୍ୱିତ ଅନୁସୂଚିତ ଜନଜାତି ଉନ୍ନୟନ ସଂସ୍ଥା, ରାୟଗଡ଼ା	03/1986	03/2012	68.58
100	ପ୍ରକଳ୍ପ ପ୍ରଶାସକ, ସମନ୍ୱିତ ଅନୁସୂଚିତ ଜନଜାତି ଉନ୍ନୟନ ସଂସ୍ଥା, କୋରାପୁଟ	03/1977	03/2012	136.50
101	ଜିଲ୍ଲା ସାମାଜିକ କଲ୍ୟାଣ ଅଧିକାରୀ, ବାରିପଦା	10/2008	03/2012	9.79
102	ଗୋଷ୍ଠୀ ଉନ୍ନୟନ ଅଧିକାରୀ, ସିମ୍ବଲିଆ (ବାଲେଶ୍ୱର)	2008-09	03/2012	3.95
103	ଗୋଷ୍ଠୀ ଉନ୍ନୟନ ଅଧିକାରୀ, ବାଲେଶ୍ୱର (ସଦର)	04/2009	03/2012	54.63
ମୋଟ				4590.02 (45.90 କୋଟି ଟଙ୍କା)

ପରିଶିଷ୍ଟ – 3.13

(ଦ୍ରଷ୍ଟବ୍ୟ ଅନୁଚ୍ଛେଦ 3.10.2 ପୃଷ୍ଠା 79)

31 ମାର୍ଚ୍ଚ 2012 ସୁଦ୍ଧା ପ୍ରଦତ୍ତ ଭାଉଚର ଗୁଡ଼ିକୁ ଦର୍ଶାଉଥିବା ବିଷ୍ଟତ ବିବରଣ

(ଟଙ୍କାରେ)

କ୍ର. ସଂ.	ଡ଼ିଡ଼ିଓ କ ନାମ	ବିଭାଗର ନାମ	ଅବଧି		ପେଡ଼ ଭାଉଚରର ରାଶି
			ଠାରୁ	ପର୍ଯ୍ୟନ୍ତ	
01	ଉପ କୃଷି ନିର୍ଦ୍ଦେଶକ, କେନ୍ଦୁଝର	କୃଷି	1987-88	2011-12	5,84,941
02	ଜିଲ୍ଲା କୃଷି ଅଧିକାରୀ, କେନ୍ଦୁଝର	କୃଷି	2009-10	2011-12	9,693
03	ଜିଲ୍ଲା କୃଷି ଅଧିକାରୀ, ଆନନ୍ଦପୁର	କୃଷି	2008-09	2011-12	6,03,484
04	ଜିଲ୍ଲା କୃଷି ଅଧିକାରୀ, ବ୍ରହ୍ମପୁର	କୃଷି		2011-12	17,152
05	କାର୍ଯ୍ୟ ନିର୍ବାହୀ ଯନ୍ତ୍ରୀ (କୃଷି) ଏସ୍.ଜେଡ଼., ବ୍ରହ୍ମପୁର	କୃଷି	2009-10	2011-12	3,41,645
06	ଜିଲ୍ଲା କୃଷି ଅଧିକାରୀ, ଜଗତସିଂହପୁର	କୃଷି		2011-12	15,493
07	ଜିଲ୍ଲା କୃଷି ଅଧିକାରୀ, ଫୁଲବାଣୀ	କୃଷି		2011-12	17,452
08	ଜିଲ୍ଲା କୃଷି ଅଧିକାରୀ, ଅନୁଗୁଳ	କୃଷି		2011-12	24,250
09	ଉପ କୃଷି ନିର୍ଦ୍ଦେଶକ, କଟକ	କୃଷି		2011-12	1,33,342
10	ଉପାଧ୍ୟକ୍ଷ କୃଷି ନିର୍ଦ୍ଦେଶକ, ଭୁବନେଶ୍ୱର	କୃଷି	2000-01	2011-12	23,07,998
11	ମୂଲ୍ୟାଙ୍କନ ସଂରକ୍ଷଣ ନିର୍ଦ୍ଦେଶକ, ଭୁବନେଶ୍ୱର	କୃଷି	2001-02	2011-12	1,74,229
12	ଜିଲ୍ଲାପାଳ, ଫୁଲବାଣୀ	ରାଜସ୍ୱ	1991-92	2011-12	72,637
13	ଜିଲ୍ଲାପାଳ, ଅନୁଗୁଳ	ରାଜସ୍ୱ	1996-97	2005-06	2,01,356
14	ଜିଲ୍ଲାପାଳ, ସୁବର୍ଣ୍ଣପୁର	ରାଜସ୍ୱ	1995-96	2011-12	2,32,803
15	ଜିଲ୍ଲାପାଳ, ବାଲେଶ୍ୱର	ରାଜସ୍ୱ	2006-07	2011-12	13,99,188
16	ଜିଲ୍ଲାପାଳ, ଗଜପତି	ରାଜସ୍ୱ	1999-00	2011-12	3,30,783
17	ଜିଲ୍ଲା ସାମାଜିକ କଲ୍ୟାଣ ଅଧିକାରୀ, ଗଜପତି	ମହିଳା ଓ ଶିଶୁ କଲ୍ୟାଣ	1997-98	2011-12	26,528
18	ଜିଲ୍ଲା କୃଷି ଅଧିକାରୀ, ଭବାନୀପାଟଣା	କୃଷି	2011-12		10,229
19	ଜିଲ୍ଲା କୃଷି ଅଧିକାରୀ, କଟକ	କୃଷି	2008-09	2011-12	2,81,490
20	ଜିଲ୍ଲା ସାମାଜିକ କଲ୍ୟାଣ ଅଧିକାରୀ, ରାୟଗଡ଼ା	ମହିଳା ଓ ଶିଶୁ କଲ୍ୟାଣ	2010-11	2011-12	27,121
21	ଜିଲ୍ଲା କୃଷି ଅଧିକାରୀ, କୋରାପୁଟ	କୃଷି	2008-09	2011-12	21,240

କ୍ର. ସଂ.	ଡ଼ିଡ଼ିଓ କ ନାମ	ବିଭାଗର ନାମ	ଅବଧି		ପେଡ଼ ଭାଉଚରର ରାଶି
			ଠାରୁ	ପର୍ଯ୍ୟନ୍ତ	
22	ଜିଲ୍ଲା କୃଷି ଅଧିକାରୀ, ସୁନ୍ଦରଗଡ଼	କୃଷି	2002-03	2011-12	10,750
23	ଜିଲ୍ଲା ସାମାଜିକ କଲ୍ୟାଣ ଅଧିକାରୀ, ସୁନ୍ଦରଗଡ଼	ମହିଳା ଓ ଶିଶୁ କଲ୍ୟାଣ	2010-11	2011-12	64,089
24	ଜିଲ୍ଲା ସାମାଜିକ କଲ୍ୟାଣ ଅଧିକାରୀ, କଟକ	ମହିଳା ଓ ଶିଶୁ କଲ୍ୟାଣ	2011-12		5,564
25	ଜିଲ୍ଲାପାଳ, ରାୟଗଡ଼ା	ରାଜସ୍ୱ	2011-12		1,76,842
26	ଜିଲ୍ଲାପାଳ, ଭଦ୍ରକ	ରାଜସ୍ୱ	2001-02	2011-12	18,08,943
27	ଜିଲ୍ଲା କୃଷି ଅଧିକାରୀ, ଭଦ୍ରକ	କୃଷି	2011-12		16,850
28	ଜିଲ୍ଲା ସାମାଜିକ କଲ୍ୟାଣ ଅଧିକାରୀ, ନୟାଗଡ଼	ମହିଳା ଓ ଶିଶୁ କଲ୍ୟାଣ	2004-05	2011-12	41,768
29	ଜିଲ୍ଲାପାଳ, ବୌଦ୍ଧ	ରାଜସ୍ୱ	1997-98	2011-12	1,55,080
30	ଜିଲ୍ଲା କୃଷି ଅଧିକାରୀ, ଜାଜପୁର	କୃଷି	2000-01	2011-12	9,896
31	ଜିଲ୍ଲା ସାମାଜିକ କଲ୍ୟାଣ ଅଧିକାରୀ, ଖୋର୍ଦ୍ଧା	ମହିଳା ଓ ଶିଶୁ କଲ୍ୟାଣ	1999-00	2011-12	2,53,501
32	ଜିଲ୍ଲା ସାମାଜିକ କଲ୍ୟାଣ ଅଧିକାରୀ, ଡେଙ୍କାନାଳ	ମହିଳା ଓ ଶିଶୁ କଲ୍ୟାଣ	1991-92	2011-12	1,59,290
33	ଜିଲ୍ଲା ସାମାଜିକ କଲ୍ୟାଣ ଅଧିକାରୀ, ବୌଦ୍ଧ	ମହିଳା ଓ ଶିଶୁ କଲ୍ୟାଣ	2001-02	2011-12	5,32,142
34	ଜିଲ୍ଲା କୃଷି ଅଧିକାରୀ, କୁଟିଣ୍ଡା	କୃଷି	2011-12		6,483
35	ଜିଲ୍ଲା ସାମାଜିକ କଲ୍ୟାଣ ଅଧିକାରୀ, ଦେବଗଡ଼	ମହିଳା ଓ ଶିଶୁ କଲ୍ୟାଣ	2009-10	2011-12	52,656
36	ଜିଲ୍ଲାପାଳ, ପୁରୀ	ରାଜସ୍ୱ	1964-65	2011-12	63,65,596
37	ଜିଲ୍ଲା ସାମାଜିକ କଲ୍ୟାଣ ଅଧିକାରୀ, ପୁରୀ	ମହିଳା ଓ ଶିଶୁ କଲ୍ୟାଣ	2011-12		3,50,732
38	ଜିଲ୍ଲା କୃଷି ଅଧିକାରୀ, ରାଜରଙ୍ଗପୁର	କୃଷି	2011-12		53,191
39	ସହାୟକ ମୃତ୍ତିକା ସଂରକ୍ଷଣ ଅଧିକାରୀ, ନୀଳତୁଙ୍ଗୁରୀ	କୃଷି	2008-09	2011-12	16,465
40	ଜିଲ୍ଲା କୃଷି ଅଧିକାରୀ, ଚଞ୍ଚୁଆ	କୃଷି	2011-12		10,36,359
41	ସହାୟକ ଉଦ୍ୟାନ କୃଷି ନିର୍ଦ୍ଦେଶକ, ଚଞ୍ଚୁଆ	କୃଷି	1997-98	2011-12	2,38,972
42	ଉପ କୃଷି ନିର୍ଦ୍ଦେଶକ, ପୁରୀ	କୃଷି	1994-95	2011-12	6,27,995
43	ଜିଲ୍ଲା କୃଷି ଅଧିକାରୀ, ଗଜପତି	କୃଷି	2009-10	2011-12	36,176
44	ଉପ ଉଦ୍ୟାନ କୃଷି ନିର୍ଦ୍ଦେଶକ, ବାଲେଶ୍ୱର	କୃଷି	1989-90	2011-12	6,80,559
45	ଜିଲ୍ଲା ସାମାଜିକ କଲ୍ୟାଣ	ମହିଳା ଓ ଶିଶୁ	2009-10	2011-12	2,31,059

କ୍ର. ସଂ.	ଡ଼ିଡ଼ିଓ କ ନାମ	ବିଭାଗର ନାମ	ଅବଧି		ପେଡ଼ ଭାଉଚରର ରାଶି
			ଠାରୁ	ପର୍ଯ୍ୟନ୍ତ	
	ଅଧିକାରୀ, ନବଗଙ୍ଗପୁର	କଲ୍ୟାଣ			
46	ଜିଲ୍ଲା କୃଷି ଅଧିକାରୀ, କରଞ୍ଜିଆ	କୃଷି	2011-12		1,117
47	ଜିଲ୍ଲା କୃଷି ଅଧିକାରୀ, ଧର୍ମଗଡ଼	କୃଷି	2007-08	2011-12	4,377
48	ଜିଲ୍ଲା ସାମାଜିକ କଲ୍ୟାଣ ଅଧିକାରୀ, ଝାରସୁଗୁଡ଼ା	ମହିଳା ଓ ଶିଶୁ କଲ୍ୟାଣ	2011-12		10,376
49	ଜିଲ୍ଲା କୃଷି ଅଧିକାରୀ, ଝାରସୁଗୁଡ଼ା	କୃଷି	2011-12		7,306
50	ଜିଲ୍ଲାପାଳ, ଝାରସୁଗୁଡ଼ା	ରାଜସ୍ୱ	1998-99	2011-12	6,67,918
51	ଜିଲ୍ଲା ସାମାଜିକ କଲ୍ୟାଣ ଅଧିକାରୀ, ବାଲେଶ୍ୱର	ମହିଳା ଓ ଶିଶୁ କଲ୍ୟାଣ	2005-06	2011-12	59,234
52	ଜିଲ୍ଲା କୃଷି ଅଧିକାରୀ, ବୌଦ୍ଧ	କୃଷି	1997-98	2011-12	18,095
53	ଜିଲ୍ଲା କଲ୍ୟାଣ ଅଧିକାରୀ, ଛତ୍ରପୁର	ଏସ୍.ଏସ୍.ଡ଼ି.	2011-12	03/2012	4,84,000
54	ଜିଲ୍ଲା କଲ୍ୟାଣ ଅଧିକାରୀ, ଗଜପତି	ଏସ୍.ଏସ୍.ଡ଼ି.	2011-12	03/2012	2,58,682
55	ଜିଲ୍ଲା କଲ୍ୟାଣ ଅଧିକାରୀ, କୋରାପୁଟ	ଏସ୍.ଏସ୍.ଡ଼ି.	1978-79	2011-12	5,12,784
56	ଜିଲ୍ଲା କଲ୍ୟାଣ ଅଧିକାରୀ, ବରଗଡ଼	ଏସ୍.ଏସ୍.ଡ଼ି.	1994-95	2011-12	3,07,463.55
57	ପ୍ରକଳ୍ପ ପ୍ରଶାସକ, ସମନ୍ୱିତ ଅନୁସୂଚିତ ଜନଜାତି ଉନ୍ନୟନ ସଂସ୍ଥା, କେନ୍ଦୁଝର	ଏସ୍.ଏସ୍.ଡ଼ି.	5 years		387.00
58	ଜିଲ୍ଲା ସାମାଜିକ କଲ୍ୟାଣ ଅଧିକାରୀ, ଫୁଲବାଣୀ	ମହିଳା ଓ ଶିଶୁ କଲ୍ୟାଣ			50,602.00
59	ଜିଲ୍ଲା କଲ୍ୟାଣ ଅଧିକାରୀ, ସୁନ୍ଦରଗଡ଼	ଏସ୍.ଏସ୍.ଡ଼ି.	1982-83	03/2012	15,29,479.00
60	ପ୍ରକଳ୍ପ ପ୍ରଶାସକ, ସମନ୍ୱିତ ଅନୁସୂଚିତ ଜନଜାତି ଉନ୍ନୟନ ସଂସ୍ଥା, ସୁନ୍ଦରଗଡ଼	ଏସ୍.ଏସ୍.ଡ଼ି.	12/2002	08/2006	16,860.00
61	ଜିଲ୍ଲା କଲ୍ୟାଣ ଅଧିକାରୀ, ନୟାଗଡ଼	ଏସ୍.ଏସ୍.ଡ଼ି.	2007-08	2011-12	76,074.00
62	ଜିଲ୍ଲା କଲ୍ୟାଣ ଅଧିକାରୀ, କେନ୍ଦ୍ରାପଡ଼ା	ଏସ୍.ଏସ୍.ଡ଼ି.	04/2011	03/2012	2300.00
63	ଜିଲ୍ଲା ସ୍କୁଲ ନିରୀକ୍ଷକ, ବଲାଙ୍ଗୀର	ବିଦ୍ୟାଳୟ ଓ ଗଣଶିକ୍ଷା	1987-88	2003- 2004	58,191.00
64	ଜିଲ୍ଲା ସ୍କୁଲ ନିରୀକ୍ଷକ, ସମ୍ବଲପୁର	ବିଦ୍ୟାଳୟ ଓ ଗଣଶିକ୍ଷା	98-99	2000-01	10,444.00

କ୍ର. ସଂ.	ଡ଼ିଡ଼ିଓ କ ନାମ	ବିଭାଗର ନାମ	ଅବଧି		ପେଡ଼ ଭାଉଚରର ରାଶି
			ଠାରୁ	ପର୍ଯ୍ୟନ୍ତ	
65	ଜିଲ୍ଲା କଲ୍ୟାଣ ଅଧିକାରୀ, ସୋନପୁର	ଏସ୍.ଏସ୍.ଡ଼ି.	06/2007	03/2012	91,773.00
66	ଜିଲ୍ଲା ସ୍କୁଲ ନିରୀକ୍ଷକ, ସୋନପୁର	ବିଦ୍ୟାଳୟ ଓ ଗଣଶିକ୍ଷା	03/97	09/2001	20,468.00
67	ଜିଲ୍ଲା କଲ୍ୟାଣ ଅଧିକାରୀ, ଜାଜପୁର	ଏସ୍.ଏସ୍.ଡ଼ି.	95-96	11-12	98,542
68	ଜିଲ୍ଲା କଲ୍ୟାଣ ଅଧିକାରୀ, ଖୋର୍ଦ୍ଧା	ଏସ୍.ଏସ୍.ଡ଼ି.	03/06	03/12	4,24,116
69	ଜିଲ୍ଲା କଲ୍ୟାଣ ଅଧିକାରୀ, ଅନୁଗୁଳ	ଏସ୍.ଏସ୍.ଡ଼ି.	2/12	03/12	3,23,512
70	ଜିଲ୍ଲା ସ୍କୁଲ ନିରୀକ୍ଷକ, କୋରାପୁଟ	ବିଦ୍ୟାଳୟ ଓ ଗଣଶିକ୍ଷା	93-94	2006-07	2,69,777
71	ଜିଲ୍ଲା କଲ୍ୟାଣ ଅଧିକାରୀ, ପୁରୀ	ଏସ୍.ଏସ୍.ଡ଼ି.	98-99	99-2000	22,859
72	ମୁଖ୍ୟ ଜିଲ୍ଲା ଡ଼ିକିସ୍ତା ଅଧିକାରୀ, କେନ୍ଦୁଝର	ସ୍ୱାସ୍ଥ୍ୟ ଓ ପରିବାର ନିୟୋଜନ	2011-12	03/2012	8,213
73	ଜିଲ୍ଲା ସାମାଜିକ କଲ୍ୟାଣ ଅଧିକାରୀ, କେନ୍ଦୁଝର	ମହିଳା ଓ ଶିଶୁ କଲ୍ୟାଣ	2005-06	2011-12	3,24,388
74	ଜିଲ୍ଲା କଲ୍ୟାଣ ଅଧିକାରୀ, ଦେବଗଡ଼	ଏସ୍.ଏସ୍.ଡ଼ି.	11/2008	03/2012	5,000
75	ଜିଲ୍ଲା ସ୍କୁଲ ନିରୀକ୍ଷକ, ପୁଲବାଣୀ	ବିଦ୍ୟାଳୟ ଓ ଗଣଶିକ୍ଷା	09/81	03/2012	92,404
76	ମୁଖ୍ୟ ଜିଲ୍ଲା ଡ଼ିକିସ୍ତା ଅଧିକାରୀ, ବୌଦ୍ଧ	ସ୍ୱାସ୍ଥ୍ୟ ଓ ପରିବାର ନିୟୋଜନ	1997	1998	32,011
77	ଜିଲ୍ଲା ସାମାଜିକ କଲ୍ୟାଣ ଅଧିକାରୀ, ବରଗଡ଼	ମହିଳା ଓ ଶିଶୁ କଲ୍ୟାଣ	2000-11	03/12	77,356
ମୋଟ					₹ 2,56,30,120.55 (2.56 କୋଟି ଟଙ୍କା)

ପରିଶିଷ୍ଟ – 3.14

(ଦ୍ରଷ୍ଟବ୍ୟ ଅନୁଛେଦ 3.10.3 ପୃଷ୍ଠା 80)

ରୋକଡ଼ ବହି ଓ ପାସ ବହି ମଧ୍ୟରେ ଥିବା ଅସାମଞ୍ଜସ୍ୟତାକୁ ବିଷ୍ଣୁତ ଭାବରେ ଦର୍ଶାଉଥିବା ବିଶଦ ବିବରଣ

(ଟଙ୍କାରେ)

କ୍ର. ସଂ.	ଡ଼ିଡ଼ିଓ ମାନଙ୍କ ନାମ	ବସ୍ତୁତଃ ନିରୀକ୍ଷଣର ତାରିଖ	ପାସ ବୁକ୍ ଅନୁଯାୟୀ ଅବଶେଷ	ରୋକଡ଼ ବହି ଅନୁଯାୟୀ ଅବଶେଷ	ଭିନ୍ନତା
01	କାର୍ଯ୍ୟ ନିର୍ବାହୀ ଯତ୍ନା (କୃଷି) ସି.ଜେଡ଼., ଭୁବନେଶ୍ୱର	18.06.2012	1,20,73,183.00	1,20,48,183.00	25,000.00
02	ମୂରିକା ରସାୟନବିତ୍ତ, କଟକ	20.06.2012	20,967.00	2041.00	18,926.00
03	ଜିଲ୍ଲାପାଳ, ସୁବର୍ଣ୍ଣପୁର	02.07.2012	1,17,89,731.99	1,05,24,369.99	12,65,362.00
04	ଜିଲ୍ଲା କୃଷି ଅଧିକାରୀ, ସୁବର୍ଣ୍ଣପୁର	04.07.2012	61,34,730.50	57,94,445.50	3,40,285.00
05	ଗୋଷ୍ଠୀ ଉନ୍ନୟନ ଅଧିକାରୀ, ସୁବର୍ଣ୍ଣପୁର	06.07.2012	13,62,35,781.87	13,50,50,768.57	11,85,013.30
06	ଜିଲ୍ଲା କୃଷି ଅଧିକାରୀ, ଜଗତସିଂହପୁର	12.07.2012	20,79,647.00	20,47,553.00	32,094.00
07	ଜିଲ୍ଲାପାଳ, କେନ୍ଦୁଝର	18.06.2012	10,59,20,394.85	10,64,67,314.55	(-)5,46,919.70
08	ଉପ କୃଷି ନିର୍ଦ୍ଦେଶକ, କେନ୍ଦୁଝର	20.06.2012	2,20,15,460.00	1,88,23,090.00	31,92,370.00
09	ଜିଲ୍ଲା କୃଷି ଅଧିକାରୀ, ଆନନ୍ଦପୁର	26.06.2012	22,64,792.00	22,56,829.00	7,963.00
10	ଗୋଷ୍ଠୀ ଉନ୍ନୟନ ଅଧିକାରୀ, ଘଷିପୁରା	28.06.2012	14,23,47,543.72	14,79,71,946.57	(-)56,24,402.85
11	ଜିଲ୍ଲା କୃଷି ଅଧିକାରୀ, ବ୍ରହ୍ମପୁର	04.07.2012	15,19,179.00	14,18,440.00	1,00,739.00
12	କାର୍ଯ୍ୟ ନିର୍ବାହୀ ଯତ୍ନା (କୃଷି) ଏସ.ଜେଡ଼., ବ୍ରହ୍ମପୁର	06.07.2012	12,25,49,539.00	11,48,22,029.00	77,27,510.00
13	ଜିଲ୍ଲାପାଳ, ଗଞ୍ଜାମ, ଛତ୍ରପୁର	09.07.2012	17,13,06,270.69	16,68,99,321.69	44,06,949.00
14	ଜିଲ୍ଲାପାଳ, କେନ୍ଦ୍ରାପଡ଼ା	04.07.2012	42,21,41,510.00	34,23,52,290.00	7,97,89,220.00
15	ଜିଲ୍ଲାପାଳ, ବାରିପଦା	27.06.2012	12,89,84,600.21	12,70,48,192.90	19,36,407.31
16	କୃଷି ନିର୍ଦ୍ଦେଶକ ଓ ଖାଦ୍ୟ ଉତ୍ପାଦନ, ଭୁବନେଶ୍ୱର	20.06.2012	56,78,09,262.00	56,76,83,277.00	1,25,985.00
17	ଉପାଧ୍ୟକ୍ଷ କୃଷି ନିର୍ଦ୍ଦେଶକ, ଭୁବନେଶ୍ୱର	11.06.2012	28,71,92,688.15	20,32,48,151.00	8,39,44,537.15
18	ଜିଲ୍ଲା କୃଷି ଅଧିକାରୀ, ଫୁଲବାଣୀ	20.06.2012	26,55,573.00	26,36,643.00	18,930.00
19	ଜିଲ୍ଲାପାଳ, ଡେଙ୍କାନାଳ	29.06.2012	15,26,45,722.00	15,27,92,147.00	(-)1,46,425.00
20	ଜିଲ୍ଲା କୃଷି ଅଧିକାରୀ, ଅନୁଗୁଳ	04.07.2012	22,13,044.00	20,93,958.00	1,19,086.00
21	ଜିଲ୍ଲାପାଳ, ଫୁଲବାଣୀ	18.06.2012	1,28,07,613.00	1,29,01,214.00	93,601.00
22	ଜିଲ୍ଲାପାଳ, ଅନୁଗୁଳ	02.07.2012	9,28,26,342.52	8,91,41,796.00	36,84,546.52
23	ଜିଲ୍ଲା କୃଷି ଅଧିକାରୀ, ସୁନ୍ଦରଗଡ଼	05.10.2012	27,48,741.00	25,90,091.00	1,58,650.00
24	ଜିଲ୍ଲା ସାମାଜିକ କଲ୍ୟାଣ ଅଧିକାରୀ, ଭଦ୍ରକ	05.10.2012	42,67,33,293.00	30,04,09,449.00	12,63,23,844.00
25	ଜିଲ୍ଲା କୃଷି ଅଧିକାରୀ, ଭଦ୍ରକ	03.10.2012	45,78,596.00	45,00,296.00	78,300.00
26	ଜିଲ୍ଲାପାଳ, ଭଦ୍ରକ	29.09.2012	25,48,59,549.00	24,49,42,432.00	99,17,117.00
27	ଜିଲ୍ଲାପାଳ, ବାଲେଶ୍ୱର	08.10.2012	10,76,99,011.00	10,69,74,840.00	7,24,171.00

କ୍ର. ସଂ.	ଡ଼ିଡ଼ିଓ ମାନଙ୍କ ନାମ	ବସ୍ତୁତଃ ନିରୀକ୍ଷଣର ତାରିଖ	ପାଏ ବୁକ୍ ଅନୁଯାୟୀ ଅବଶେଷ	ରୋକଡ଼ ବହି ଅନୁଯାୟୀ ଅବଶେଷ	ଭିନ୍ନତା
28	ଜିଲ୍ଲା କୃଷି ଅଧିକାରୀ, ବାଲେଶ୍ୱର	10.10.2012	31,58,022.00	31,17,410.00	40,612.00
29	ଜିଲ୍ଲାପାଳ, ସମ୍ବଲପୁର	01.10.2012	10,64,42,889.00	10,59,96,826.00	4,46,063.00
30	ଜିଲ୍ଲା କୃଷି ଅଧିକାରୀ, କୋରାପୁଟ	06.10.2012	42,12,277.00	41,24,367.00	87,910.00
31	ଜିଲ୍ଲା ସାମାଜିକ କଲ୍ୟାଣ ଅଧିକାରୀ, ନୟାଗଡ଼	28.09.2012	19,09,82,689.00	5,88,13,771.00	13,21,68,918.00
32	ଜିଲ୍ଲା ସାମାଜିକ କଲ୍ୟାଣ ଅଧିକାରୀ, ଜାଜପୁର	11.10.2012	23,05,36,784.00	22,69,92,977.00	35,43,807.00
33	ଜିଲ୍ଲା କୃଷି ଅଧିକାରୀ, ଜାଜପୁର	09.10.2012	46,24,294.00	46,85,279.00	(-) 60,985.00
34	ଜିଲ୍ଲାପାଳ, କୋରାପୁଟ	01.10.2012	11,43,88,928.00	11,14,01,761.00	29,87,167.00
35	ଉପ କୃଷି ନିର୍ଦ୍ଦେଶକ, ଜୟପୁର	09.10.2012	83,43,538.00	81,94,995.00	1,48,543.00
36	ଜିଲ୍ଲାପାଳ, ସୁନ୍ଦରଗଡ଼	29.09.2012	32,42,933.00	30,04,729.00	2,38,204.00
37	ଜିଲ୍ଲା ସାମାଜିକ କଲ୍ୟାଣ ଅଧିକାରୀ, ସୁନ୍ଦରଗଡ଼	03.10.2012	11,45,60,703.00	11,50,31,611.00	(-) 4,70,908.00
38	ଜିଲ୍ଲାପାଳ, କଳାହାଣ୍ଡି	03.10.2012	8,27,34,383.00	2,86,25,751.00	5,41,08,632.00
39	ଜିଲ୍ଲା କୃଷି ଅଧିକାରୀ, କଟକ	04.10.2012	51,54,036.00	45,14,560.00	6,39,476.00
40	ଜିଲ୍ଲା ସାମାଜିକ କଲ୍ୟାଣ ଅଧିକାରୀ, କୋରାପୁଟ	04.10.2012	38,88,36,162.00	36,34,89,761.00	2,53,46,401.00
41	ଜିଲ୍ଲା କୃଷି ଅଧିକାରୀ, ଜୟପୁର	11.10.2012	72,76,366.00	51,30,571.00	21,45,795.00
42	ପ୍ରକଳ୍ପ ନିର୍ଦ୍ଦେଶକ, ଜଳ ଛାୟା, ଖୋର୍ଦ୍ଧା	01.10.2012	1,74,13,188.00	1,72,77,851.00	1,35,337.00
43	ଜିଲ୍ଲାପାଳ, ଦେବଗଡ଼	10.10.2012	1,23,47,044.00	1,24,83,148.00	(-)1,36,104.00
44	ପ୍ରକଳ୍ପ ନିର୍ଦ୍ଦେଶକ, ଜଳ ଛାୟା, କନ୍ଧମାଳ	05.10.2012	2,51,76,109.00	3,55,19,473.00	(-)1,03,43,364.00
45	ଜିଲ୍ଲା କୃଷି ଅଧିକାରୀ, ଭବାନୀପାଟଣା	08.10.2012	35,75,119.00	32,20,338.00	3,54,781.00
46	ଜିଲ୍ଲା ସାମାଜିକ କଲ୍ୟାଣ ଅଧିକାରୀ, ପୁରୀ	18.10.2012	24,28,94,771.63	20,48,36,160.84	3,80,58,610.79
47	ଉପ କୃଷି ନିର୍ଦ୍ଦେଶକ, ପୁରୀ	30.09.2012	2,59,86,548.00	2,49,80,088.00	10,06,460.00
48	ଜିଲ୍ଲା କୃଷି ଅଧିକାରୀ, ଗଜପତି	11.10.2012	19,51,599.00	16,52,505.00	2,99,094.00
49	ଉପ ଉଦ୍ୟାନ କୃଷି ନିର୍ଦ୍ଦେଶକ, ବାଲେଶ୍ୱର	11.10.2012	3,31,59,064.00	3,00,53,108.00	31,05,956.00
50	ପ୍ରକଳ୍ପ ନିର୍ଦ୍ଦେଶକ, ଜଳ ଛାୟା, ନବରଙ୍ଗପୁର	18.10.2012	4,81,98,572.00	3,32,41,403.00	1,49,57,169.00
51	ଜିଲ୍ଲାପାଳ, ନବରଙ୍ଗପୁର	16.10.2012	3,66,38,575.00	1,43,14,125.00	2,23,24,450.00
52	ଜିଲ୍ଲା ସାମାଜିକ କଲ୍ୟାଣ ଅଧିକାରୀ, ନବରଙ୍ଗପୁର	19.10.2012	19,55,55,497.00	12,13,70,074.00	7,41,85,423.00
53	ଜିଲ୍ଲା କୃଷି ଅଧିକାରୀ, କରଞ୍ଜିଆ	08.10.2012	8,48,161.00	5,96,794.00	2,51,367.00
54	ଜିଲ୍ଲା କୃଷି ଅଧିକାରୀ, ଧର୍ମଗଡ଼	29.09.2012	1,75,87,230.00	64,48,808.00	1,1138,422.00
55	ଜିଲ୍ଲା ସାମାଜିକ କଲ୍ୟାଣ ଅଧିକାରୀ, ଅନୁଗୁଳ	18.10.2012	18,08,84,728.00	15,33,21,970.00	2,75,62,758.00
56	ଜିଲ୍ଲା ସାମାଜିକ କଲ୍ୟାଣ ଅଧିକାରୀ,	10.10.2012	5,09,11,523.00	4,17,03,762.00	92,07,761.00

କ୍ର. ସଂ.	ତ୍ରିତ୍ରିଓ ମାନଙ୍କ ନାମ	ବସ୍ତୁତଃ ନିରୀକ୍ଷଣର ତାରିଖ	ପାଏ ବୁକ୍ ଅନୁଯାୟୀ ଅବଶେଷ	ରୋକଡ଼ ବହି ଅନୁଯାୟୀ ଅବଶେଷ	ଭିନ୍ନତା
	ଝାରସୁଗୁଡ଼ା				
57	ଜିଲ୍ଲା କୃଷି ଅଧିକାରୀ, ଝାରସୁଗୁଡ଼ା	12.10.2012	12,03,081.00	15,58,602.00	(-) 3,55,521.00
58	ଜିଲ୍ଲାପାଳ, ଝାରସୁଗୁଡ଼ା	08.10.2012	1,62,42,828.00	1,51,05,180.00	11,37,648.00
59	ଜିଲ୍ଲା ସାମାଜିକ କଲ୍ୟାଣ ଅଧିକାରୀ, ବାଲେଶ୍ୱର	12.10.2012	34,77,81,066.00	27,77,03,415.00	7,00,77,651.00
60	ଜିଲ୍ଲା କୃଷି ଅଧିକାରୀ, ପୁରୀ	16.10.2012	16,34,611.00	16,26,790.00	7,821.00
61	କାର୍ଯ୍ୟ ନିର୍ବାହୀ ଯନ୍ତ୍ରୀ, ଆର୍.ଡବ୍ଲ୍ୟୁ.ଡି., ରାୟଗଡ଼ା	08.01.2013	24,64,10,288	23,91,41,319	72,68,969
62	ଜିଲ୍ଲା ସ୍କୁଲ ନିରୀକ୍ଷକ, ରାୟଗଡ଼ା	05.01.2013	4,21,36,494	4,17,53,943	3,82,551
63	ଜିଲ୍ଲା ସ୍କୁଲ ନିରୀକ୍ଷକ, କେନ୍ଦୁଝର	09.01.2013	2,69,340	78,100	1,91,240
64	ପ୍ରକଳ୍ପ ପ୍ରଶାସକ, ସମନ୍ୱିତ ଅନୁସୂଚିତ ଜନଜାତି ଉନ୍ନୟନ ସଂସ୍ଥା, କେନ୍ଦୁଝର	02.01.2013	23,65,87,117.62	34,81,79,076.14	(-)11,15,91,958.52
65	ପ୍ରକଳ୍ପ ପ୍ରଶାସକ, ସମନ୍ୱିତ ଅନୁସୂଚିତ ଜନଜାତି ଉନ୍ନୟନ ସଂସ୍ଥା, ବାରିପଦା	09.01.2013	15,71,97,256.59	17,06,96,894.73	(-)1,34,99,638.14
66	ଜିଲ୍ଲା ସ୍କୁଲ ନିରୀକ୍ଷକ, ସୁନ୍ଦରଗଡ଼	07.01.2013	3,54,796.15	1,27,567.00	2,27,229,15
67	ମୁଖ୍ୟ ଜିଲ୍ଲା ଡିକିସା ଅଧିକାରୀ, ସମ୍ବଲପୁର	07.01.2013	2,97,162	2,81,900	15,262
68	ମୁଖ୍ୟ ଜିଲ୍ଲା ଡିକିସା ଅଧିକାରୀ, ଫୁଲବାଣୀ	03.01.2013	2,71,077	2,45,096	25,981
69	ଜିଲ୍ଲା କଲ୍ୟାଣ ଅଧିକାରୀ, ସୁନ୍ଦରଗଡ଼	04.01.2013	1,60,68,930.12	1,61,34,264.12	(-)65,334
70	ପ୍ରକଳ୍ପ ପ୍ରଶାସକ, ସମନ୍ୱିତ ଅନୁସୂଚିତ ଜନଜାତି ଉନ୍ନୟନ ସଂସ୍ଥା, ସୁନ୍ଦରଗଡ଼	02.01.2013	6,16,62,380.00	5,08,20,558.00	1,08,41,822.00
71	ଜିଲ୍ଲା କଲ୍ୟାଣ ଅଧିକାରୀ, କେନ୍ଦ୍ରାପଡ଼ା	01.02.2013	2,73,57,028	2,64,15,445	9,41,583
72	ଜିଲ୍ଲା ସ୍କୁଲ ନିରୀକ୍ଷକ, ଜେଏସଡ଼ି	29.01.2013	32,400	17,476	14,924
73	କାର୍ଯ୍ୟ ନିର୍ବାହୀ ଯନ୍ତ୍ରୀ, ଆର୍.ଡବ୍ଲ୍ୟୁ., ଝାରସୁଗୁଡ଼ା	30.01.2013	74,64,658	NIL	74,64,658
74	ଜିଲ୍ଲା ସ୍କୁଲ ନିରୀକ୍ଷକ, କେନ୍ଦ୍ରାପଡ଼ା	01.02.2013	22,40,517	21,31,659	1,08,858
75	ଜିଲ୍ଲା ସ୍କୁଲ ନିରୀକ୍ଷକ, ବଲାଙ୍ଗୀର	18.01.2013	3,22,039	35,330	2,86,709
76	ଜିଲ୍ଲା ସ୍କୁଲ ନିରୀକ୍ଷକ, ସମ୍ବଲପୁର	15.01.2013	31,03,712	27,63,800	3,39,912
77	କାର୍ଯ୍ୟ ନିର୍ବାହୀ ଯନ୍ତ୍ରୀ, ଆର୍.ଡବ୍ଲ୍ୟୁ.ଏବଂ ଏସ.ଏସ., ସମ୍ବଲପୁର	14.01.2013	1,33,49,477	1,28,13,461	5,36,016
78	ଜିଲ୍ଲା ସାମାଜିକ କଲ୍ୟାଣ ଅଧିକାରୀ, ସୋନପୁର	28.01.2013	4,34,68,932	4,08,13,122	26,55,810
79	ଜିଲ୍ଲା କଲ୍ୟାଣ ଅଧିକାରୀ, ସୋନପୁର	29.01.2013	1,67,27,229	1,49,85,043	17,42,186
80	ଜିଲ୍ଲା ସ୍କୁଲ ନିରୀକ୍ଷକ, ସୋନପୁର	30.01.2013	2,26,941	31,833	1,95,108
81	ଜିଲ୍ଲା ସ୍କୁଲ ନିରୀକ୍ଷକ, ପୁରୀ	04.01.2013	3,03,106	3,12,837	(-)9,731

କ୍ର. ସଂ.	ଡିଡିଓ ମାନଙ୍କ ନାମ	ବସ୍ତୁତଃ ନିରୀକ୍ଷଣର ତାରିଖ	ପାଞ୍ଚ ବୁକ୍ ଅନୁଯାୟୀ ଅବଶେଷ	ରୋକଡ଼ ବହି ଅନୁଯାୟୀ ଅବଶେଷ	ଭିନ୍ନତା
82	ଜିଲ୍ଲା କଲ୍ୟାଣ ଅଧିକାରୀ, ଜାଜପୁର	30.01.2013	1,11,68,053	88,43,319	23,24,734
83	ମୁଖ୍ୟ ଜିଲ୍ଲା ଡିକିସ୍ତା ଅଧିକାରୀ, ବଲାଙ୍ଗୀର	01.02.2013	10,89,662	10,48,385	41,277
84	କାର୍ଯ୍ୟ ନିର୍ବାହୀ ଯନ୍ତ୍ରୀ, ଆର୍.ଡବ୍ଲ୍ୟୁ.ଏବଂ ଏସ୍.ଏସ୍., ବାଲେଶ୍ଵର	29.01.2013	1,14,44,028	1,08,29,985	6,14,043
85	ଗୋଷ୍ଠୀ ଉନ୍ନୟନ ଅଧିକାରୀ, ବଲାଙ୍ଗୀର	21.01.2013	16,81,35,862	16,59,34,988	22,00,874
86	ପ୍ରକଳ୍ପ ପ୍ରଶାସକ, ସମନ୍ୱିତ ଅନୁସୂଚିତ ଜନଜାତି ଉନ୍ନୟନ ସଂସ୍ଥା, ଜୟପୁର	15.01.2013	10,34,09,329	9,77,14,981	56,94,348
87	ଜିଲ୍ଲା ସ୍କୁଲ ନିରୀକ୍ଷକ, କୋରାପୁଟ	11.01.2013	2,41,71,146	2,24,21,643	17,49,503
88	ଜିଲ୍ଲା ସ୍କୁଲ ନିରୀକ୍ଷକ, ଭଦ୍ରକ	01.02.2013	9,26,31,926	9,25,38,711	93,215
89	ମୁଖ୍ୟ ଜିଲ୍ଲା ଡିକିସ୍ତା ଅଧିକାରୀ, ଭଦ୍ରକ	31.01.2013	66,151	30,053	36,098
90	ମୁଖ୍ୟ ଜିଲ୍ଲା ଡିକିସ୍ତା ଅଧିକାରୀ, ବାଲେଶ୍ଵର	15.01.2013	76,98,457	72,77,398	4,21,059
91	ଜିଲ୍ଲା ସାମାଜିକ କଲ୍ୟାଣ ଅଧିକାରୀ, କେନ୍ଦୁଝର	15.01.2013	28,37,11,665	8,54,43,879	19,82,67,786
92	ଜିଲ୍ଲା କଲ୍ୟାଣ ଅଧିକାରୀ, କଟକ	17.01.2013	84,83,627	71,94,776	12,88,851
93	କାର୍ଯ୍ୟ ନିର୍ବାହୀ ଯନ୍ତ୍ରୀ, ଆର୍.ଡବ୍ଲ୍ୟୁ., କଟକ	09.01.2013	4,21,28,723	4,12,52,188	8,76,535
94	ଗୋଷ୍ଠୀ ଉନ୍ନୟନ ଅଧିକାରୀ, ବାରିପଦା	02.01.2013	7,07,66,607	5,33,56,807	1,74,09,800
95	ଗୋଷ୍ଠୀ ଉନ୍ନୟନ ଅଧିକାରୀ, ଧାନକୁଦା (ସମ୍ବଲପୁର)	02.01.2013	16,32,90,138	8,07,54,692	8,25,35,446
ମୋଟ					₹ 102,48,69,939.01 (102.49 କୋଟି ଟଙ୍କା)

ପରିଶିଷ୍ଟ – 3.15

(ଦ୍ରଷ୍ଟବ୍ୟ ଅନୁଛେଦ 3.10.4 ପୃଷ୍ଠା 81)

ବନ୍ଦ ହୋଇଯାଇଥିବା/ଅକାର୍ଯ୍ୟକାରୀ ଯୋଜନା ଗୁଡ଼ିକର ଖର୍ଚ୍ଚ ହୋଇଥିବା ଅବଶେଷର ଅଣଫେରସ୍ତକୁ ବିସ୍ତୃତ ଭାବରେ ଦର୍ଶାଉଥିବା ବିବରଣ

(ଟଙ୍କାରେ)

କ୍ର.ସଂ.	ଡ଼ିଡ଼ିଓ ମାନଙ୍କ ନାମ	ପରିଯୋଜନାର ନାମ	ରାଶି
01	ଗୋଷ୍ଠୀ ଉନ୍ନୟନ ଅଧିକାରୀ, ସତ୍ୟବାଦୀ	ଓବିବି	80,346.00
02	ଗୋଷ୍ଠୀ ଉନ୍ନୟନ ଅଧିକାରୀ, ସୁବର୍ଣ୍ଣପୁର	ଓବିବି	17,086.00
03	ଗୋଷ୍ଠୀ ଉନ୍ନୟନ ଅଧିକାରୀ, ଘସିପୁରା	ଓବିବି	6,43,365.50
04	ଗୋଷ୍ଠୀ ଉନ୍ନୟନ ଅଧିକାରୀ, ଛତ୍ରପୁର	ଓବିବି	6950.61
		ଡିପି	1,70,648.64
		ଜେଆରଓଓଇ	2,76,294.00
		ଆର୍ ଏଲ୍ ଇ ଜି ପି	1,70,529.00
		ଏନ୍ ଆର୍ ଇ ପି	2,05,609.00
		ମିଲିଅନ୍ ଡ୍ରେଲ୍	2,25,413.00
		ଆଇ ଆର୍ ଡି ପି	17,750.00
		ଟି ଆର୍ ଓଓଇ ଏସ୍ ଇ ଏମ୍	5974.00
		ଡି ଡବ୍ଲ୍ୟୁ ସି ଆର୍ ଏ	24,555.00
05	ମୃତ୍ତିକା ସଂରକ୍ଷଣ ନିର୍ଦ୍ଦେଶକ, ଭୁବନେଶ୍ୱର	ଏସ୍ ଏଲ୍ ୟୁ ବି	10,150.00
		ରାଇସ୍ ଆଣ୍ଡ୍ ଫିସ୍	2,00,000.00
06	ଗୋଷ୍ଠୀ ଉନ୍ନୟନ ଅଧିକାରୀ, ଡେକାନାଳ	ଇ ଆର୍ ଆର୍ ପି	11,841.00
		ଡ୍ରେଲଫେୟାର (ଏସ୍ ପି)	200.00
		ଲ୍ୟାଣ୍ଡ୍ ରିକ୍ଲେମେସନ୍	24,271.00
		ହାଇଡ୍ରୋ ସ୍କିମ୍	1,500.00
07	ଗୋଷ୍ଠୀ ଉନ୍ନୟନ ଅଧିକାରୀ, ତାଳଚେର	ପି ଏମ୍ ଏମ୍ ପି	251.00
08	ଗୋଷ୍ଠୀ ଉନ୍ନୟନ ଅଧିକାରୀ, ବାରଙ୍ଗ	ଫିଡିଙ୍ଗ୍ ପ୍ରୋଗ୍ରାମ୍	19,859.87
		ପ୍ଲ୍ୟାଣ୍ଟେସନ୍ ପ୍ରୋଗ୍ରାମ୍	4,425.77
		ଲେନ୍ଦରିଙ୍ଗ୍ ପ୍ରୋଗ୍ରାମ୍	7,435.10
		କେୟାର କଣ୍ଟ୍ରିଜେନ୍ସି	10,000.00
09	ଗୋଷ୍ଠୀ ଉନ୍ନୟନ ଅଧିକାରୀ, ଖୋର୍ଦ୍ଧା	ଓବିବି	66,178.00
		ଅନଟାଏଡ୍ ଫଣ୍ଡ୍	19,69,946.00

10	ଜିଲ୍ଲା ସାମାଜିକ କଲ୍ୟାଣ ଅଧିକାରୀ, ଭଦ୍ରକ	ନ୍ୟାସନାଲ୍ ଟ୍ରଷ୍ଟ	1,400.00
		ଡି ଡବ୍ଲ୍ୟୁ ସି ଆର୍ ଏ	6,321.00
		ବି ଏସ୍ ଓଇ	2,21,305.00
11	ଜିଲ୍ଲା ସାମାଜିକ କଲ୍ୟାଣ ଅଧିକାରୀ, ବାଲେଶ୍ଵର	ବି ଏସ୍ ଓଇ	29,302.00
		ୟୁନିସେଫ୍	46,446.00
12	ଜିଲ୍ଲା ସ୍କୁଲ ନିରୀକ୍ଷକ, ବରଗଡ଼	ମିଡିଲ୍ ଇଂଲିଶ୍ କମନ୍ ଏକ୍ଜାମ୍	8,332.00
13	ଜିଲ୍ଲା ସ୍କୁଲ ନିରୀକ୍ଷକ, ଖୋର୍ଦ୍ଧା	ଟି ଏଫ୍ ସି	58,845.00
14	କାର୍ଯ୍ୟ ନିର୍ବାହୀ ଯନ୍ତ୍ରୀ, ଆର୍.ଡବ୍ଲ୍ୟୁ., ଜଗତସିଂହପୁର	ଏନ୍ ଏଫ୍ ଏଫ୍ ଡବ୍ଲ୍ୟୁ	28,89,117.00
15	ଜିଲ୍ଲା ସାମାଜିକ କଲ୍ୟାଣ ଅଧିକାରୀ, ସୋନପୁର	ଇ-ପ୍ରଗତି	4,005.00
		ଏମ୍ ଡି ଏମ୍	12,70,733.00
16	ଗୋଷ୍ଠୀ ଉନ୍ନୟନ ଅଧିକାରୀ, ବଲାଙ୍ଗୀର	ଏସ୍ ଏଫ୍ ପି ପି ଡ୍ରେଲ୍	2,09,267.00
		ଆଇ ଆର୍ ଡି ପି	2,243.00
		ମିଲିଅନ୍ ଡ୍ରେଲ୍	21,501.00
		ଭିଟାଏଡ଼ ଫଣ୍ଡ	40,000.00
17	ଜିଲ୍ଲା ସ୍କୁଲ ନିରୀକ୍ଷକ, କୋରାପୁଟ	ଟି ଏଫ୍ ସି ଗ୍ରାଣ୍ଟ	7,65,932.00
18	ଗୋଷ୍ଠୀ ଉନ୍ନୟନ ଅଧିକାରୀ, ବରଗଡ଼	ପି ଏମ୍ ଜି ଓଇ (ଜି ଆଇ ଏ)	5,21,353.00
		ଓ ବି ବି	14,83,150.00
		ଓଏସ୍	1,56,777.00
		ଓଏସ୍ (ଡବ୍ଲ୍ୟୁ)	59,928.00
19	ଗୋଷ୍ଠୀ ଉନ୍ନୟନ ଅଧିକାରୀ, ଫୁଲବାଣୀ	ଓ ବି ବି	2,80,193.00
ମୋଟ			₹ 1,22,46,727.99 (1.22 କୋଟି ଟଙ୍କା)

ପରିଶିଷ୍ଟ – 3.16

(ଦ୍ରଷ୍ଟବ୍ୟ ଅନୁଛେଦ 3.10.5 ପୃଷ୍ଠା 81)

ହିସାବରେ ନିଆଯାଇ ନଥିବା ଉପାର୍ଜିତ ସୁଧର ବିଶଦ ବିବରଣ

(ଟଙ୍କାରେ)

କ୍ର.ସଂ.	ଡିଡ଼ିଓ ମାନଙ୍କ ନାମ	ଅବଧି	ଉପାର୍ଜିତ ସୁଧର ରାଶି
1	ଜିଲ୍ଲା ସାମାଜିକ କଲ୍ୟାଣ ଅଧିକାରୀ, ସୋନପୁର	4/2011 to 3/2012	6.10
2	ଜିଲ୍ଲା କଲ୍ୟାଣ ଅଧିକାରୀ, ସୋନପୁର	4/2011 to 3/2012	1.02
3	କାର୍ଯ୍ୟ ନିର୍ବାହୀ ଯନ୍ତ୍ରୀ, ଆର୍.ଡବ୍ଲ୍ୟୁ.ଏବଂ ଏସ୍.ଏସ୍., ବାଲେଶ୍ଵର	12/2010 to 3/2012	1.58
4	ଗୋଷ୍ଠୀ ଉନ୍ନୟନ ଅଧିକାରୀ, ବୌଦ୍ଧ	07-08 to 3/2012	32.99
5	ଜିଲ୍ଲା ସ୍କୁଲ ନିରୀକ୍ଷକ, ଫୁଲବାଣୀ		0.02
ମୋଟ			41.71

ପରିଶିଷ୍ଟ – 3.17

(ଦ୍ରଷ୍ଟବ୍ୟ ଅନୁଛେଦ 3.10.6 ପୃଷ୍ଠା 81)

ସମୟସୀମା ଅତିକ୍ରାନ୍ତ କରିଥିବା ବ୍ୟାଙ୍କ ଡ୍ରାଫ୍ଟର ବିଶଦ ବିବରଣ

(ଲକ୍ଷ ଟଙ୍କାରେ)

କ୍ର.ସଂ.	ଡିଡ଼ିଓ ମାନଙ୍କ ନାମ	ବି ତି ର ଅବଧି	ବି ତି ର ସଂଖ୍ୟା	ରାଶି
1	ପ୍ରକଳ୍ପ ପ୍ରଶାସକ, ସମନ୍ୱିତ ଅନୁସୂଚିତ ଜନଜାତି ଉନ୍ନୟନ ସଂସ୍ଥା, ସୁନ୍ଦରଗଡ଼	12/11 to 3/12	27	10.16
2	ଜିଲ୍ଲା କଲ୍ୟାଣ ଅଧିକାରୀ, ଜାଜପୁର	7/11 to 3/12	75	2.17
3	ଜିଲ୍ଲା କଲ୍ୟାଣ ଅଧିକାରୀ, ଅନୁଗୁଳ	3/09 to 3/12	28	0.99
ମୋଟ			130	13.32

ପରିଶିଷ୍ଟ – 3.18

(ଦ୍ରଷ୍ଟବ୍ୟ ଅନୁଚ୍ଛେଦ 3.10.7 ପୃଷ୍ଠା 82)

ଅବିଚ୍ଛିନ୍ନ ବେତନ ଓ ଭତ୍ତାକୁ ଦର୍ଶାଇଥିବା ବିଶଦ ବିବରଣୀ

(ଲକ୍ଷ ଟଙ୍କାରେ)

କ୍ର.ସଂ.	ଡିଡ଼ିଓ ମାନଙ୍କ ନାମ	ଅବଧି	ରାଶି
1	ଜିଲ୍ଲା ସ୍କୁଲ ନିରୀକ୍ଷକ, ଝାରସୁଗୁଡ଼ା	02/2012 ପର୍ଯ୍ୟନ୍ତ	0.05
2	ଜିଲ୍ଲା ସ୍କୁଲ ନିରୀକ୍ଷକ, କେନ୍ଦ୍ରାପଡ଼ା	3/2011 to 3/2012	2.95
3	ଜିଲ୍ଲା ସ୍କୁଲ ନିରୀକ୍ଷକ, ରାୟଗଡ଼ା	2/2005 to 8/2008	1.57
4	ଜିଲ୍ଲା ସାମାଜିକ କଲ୍ୟାଣ ଅଧିକାରୀ, ଖୋର୍ଦ୍ଧା	6/2005 to 5/2006	0.73
ମୋଟ			5.30

ପରିଶିଷ୍ଟ – 3.19

(ଦ୍ରଷ୍ଟବ୍ୟ ଅନୁଚ୍ଛେଦ 3.10.8 ପୃଷ୍ଠା 82)

ଅଡ଼ିଟ୍ ସମୟରେ ରୋକଡ଼ର ବସ୍ତୁତଃ ନିରୀକ୍ଷଣ କରିପାରି ନ ଥିବା ଡିଡ଼ିଓ ମାନଙ୍କ ବିଶଦ ବିବରଣୀ

କ୍ର. ସଂ.	ଡିଡ଼ିଓ ମାନଙ୍କ ନାମ	ବିଭାଗର ନାମ	ଅଡ଼ିଟ୍‌ର ତାରିଖ
1.	ଉପ କୃଷି ନିର୍ଦ୍ଦେଶକ, କଟକ	କୃଷି	23.06.2012
2.	ଜିଲ୍ଲାପାଳ, ଛତ୍ରପୁର	ରାଜସ୍ୱ	09.07.2012
3.	ଗୋଷ୍ଠୀ ଉନ୍ନୟନ ଅଧିକାରୀ, ସତ୍ୟବାଦୀ	ପଞ୍ଚାୟତିରାଜ	26.06.2012
4.	ଜିଲ୍ଲାପାଳ, ନୟାଗଡ଼	ରାଜସ୍ୱ	18.06.2012
5.	ଗୋଷ୍ଠୀ ଉନ୍ନୟନ ଅଧିକାରୀ, ନୟାଗଡ଼	ପଞ୍ଚାୟତିରାଜ	23.06.2012
6.	ଜିଲ୍ଲାପାଳ, ଖୋର୍ଦ୍ଧା	ରାଜସ୍ୱ	03.07.2012
7.	ଗୋଷ୍ଠୀ ଉନ୍ନୟନ ଅଧିକାରୀ, ରାଜନଗର	ପଞ୍ଚାୟତିରାଜ	11.07.2012
8.	ଗୋଷ୍ଠୀ ଉନ୍ନୟନ ଅଧିକାରୀ, ତେଜାନାଳ	ପଞ୍ଚାୟତିରାଜ	25.06.2012
9.	ଗୋଷ୍ଠୀ ଉନ୍ନୟନ ଅଧିକାରୀ, ଚାଳଚଢ଼େର	ପଞ୍ଚାୟତିରାଜ	06.07.2012
10.	ଗୋଷ୍ଠୀ ଉନ୍ନୟନ ଅଧିକାରୀ, ବାରଙ୍ଗ	ପଞ୍ଚାୟତିରାଜ	12.07.2012
11	ଜିଲ୍ଲା କଲ୍ୟାଣ ଅଧିକାରୀ, ନୟାଗଡ଼	କଲ୍ୟାଣ, ଅନୁସୂଚିତ ଜାତି ଓ ଜନଜାତି ଉନ୍ନୟନ	30.01.2013
12	ଗୋଷ୍ଠୀ ଉନ୍ନୟନ ଅଧିକାରୀ, ତିଲେଇବଣି	ପଞ୍ଚାୟତିରାଜ	29.01.2013
13	ଜିଲ୍ଲା କଲ୍ୟାଣ ଅଧିକାରୀ, ଝାରସୁଗୁଡ଼ା	କଲ୍ୟାଣ, ଅନୁସୂଚିତ ଜାତି ଓ ଜନଜାତି ଉନ୍ନୟନ	18.01.2013
14	ଜିଲ୍ଲା ସ୍କୁଲ ନିରୀକ୍ଷକ, ଭୁବନେଶ୍ୱର	ବିଦ୍ୟାଳୟ ଏବଂ ଗଣଶିକ୍ଷା	16.01.2013
15	ଗୋଷ୍ଠୀ ଉନ୍ନୟନ ଅଧିକାରୀ, ଫୁଲବାଣୀ	ପଞ୍ଚାୟତିରାଜ	02.01.2013

ପରିଶିଷ୍ଟ- 3.20

(ଦ୍ରଷ୍ଟବ୍ୟ ଅନୁଚ୍ଛେଦ 3.10.9 ପୃଷ୍ଠା 82)

ପ୍ରତ୍ୟେକ ମାସର ଶେଷରେ ରୋକଡ଼ର ବସ୍ତୁତଃ ନିରୀକ୍ଷଣ ତ୍ରିତ୍ରିଃ ମାନଙ୍କ ବିଶଦ ବିବରଣୀ

(ଟଙ୍କାରେ)

କ୍ର.ସଂ.	ତ୍ରିତ୍ରିଃ ମାନଙ୍କ ନାମ	ସଂପୂର୍ଣ୍ଣ ରାଶି	ବସ୍ତୁତଃ ନିରୀକ୍ଷଣର ନ ହେବର ଅବଧି
1.	ଜିଲ୍ଲାପାଳ, ଅନୁଗୁଳ	1018.94	4/2009 to 3/2012
2.	ଜିଲ୍ଲାପାଳ, ଡେଙ୍କାନାଳ	1545.74	3/2009 to 3/2012
3.	ଜିଲ୍ଲାପାଳ, ଫୁଲବାଣୀ	264.15	4/2009 to 3/2012
4.	ଜିଲ୍ଲା କୃଷି ଅଧିକାରୀ, ଫୁଲବାଣୀ	42.63	10/2010 to 3/2012
5.	ଜିଲ୍ଲା କୃଷି ଅଧିକାରୀ, ଅନୁଗୁଳ	46.21	4/2010 to 3/2012
6.	ଗୋଷ୍ଠୀ ଉନ୍ନୟନ ଅଧିକାରୀ, ଡେଙ୍କାନାଳ	1856.89	4/2007 to 3/2012
7.	ଗୋଷ୍ଠୀ ଉନ୍ନୟନ ଅଧିକାରୀ, ଚାଳଚଢ଼ର	938.17	4/2007 to 3/2012
8.	ଗୋଷ୍ଠୀ ଉନ୍ନୟନ ଅଧିକାରୀ, ବାରଙ୍ଗ	1305.32	4/2008 to 3/2012
9.	ଉପ କୃଷି ନିର୍ଦ୍ଦେଶକ, କଟକ	108.35	4/2009 to 3/2012
10.	ଜିଲ୍ଲାପାଳ, ବାରିପଦା	1496.74	5/2010 to 3/2012
11.	ଜିଲ୍ଲାପାଳ, କେନ୍ଦୁଝର	2160.84	8/2010 to 3/2012
12.	ଉପ କୃଷି ନିର୍ଦ୍ଦେଶକ, କେନ୍ଦୁଝର	285.82	4/2011 to 3/2012
13.	ଜିଲ୍ଲା କୃଷି ଅଧିକାରୀ, କେନ୍ଦୁଝର	9.34	4/2011 to 3/2012
14.	ଜିଲ୍ଲା କୃଷି ଅଧିକାରୀ, ଆନନ୍ଦପୁର	45.89	4/2010 to 3/2012
15.	ଗୋଷ୍ଠୀ ଉନ୍ନୟନ ଅଧିକାରୀ, ଘଷିପୁରା	2463.26	4/2007 to 3/2012
16.	ଜିଲ୍ଲା କୃଷି ଅଧିକାରୀ, ବ୍ରହ୍ମପୁର	37.66	4/2011 to 3/2012
17.	କାର୍ଯ୍ୟ ନିର୍ବାହୀ ଯନ୍ତ୍ରୀ (କୃଷି) ଏସ୍.ଜେଡ଼୍, ବ୍ରହ୍ମପୁର	1529.33	4/2011 to 3/2012
18.	ଜିଲ୍ଲାପାଳ, ଛତ୍ରପୁର	1371.90	4/2009 to 3/2012
19.	ଗୋଷ୍ଠୀ ଉନ୍ନୟନ ଅଧିକାରୀ, ଛତ୍ରପୁର	1361.95	4/2007 to 3/2012
20.	ଗୋଷ୍ଠୀ ଉନ୍ନୟନ ଅଧିକାରୀ, ସତ୍ୟବାଦୀ	2244.59	4/2007 to 3/2012
21.	ଜିଲ୍ଲାପାଳ, ସୁବର୍ଣ୍ଣପୁର	534.72	4/2009 to 3/2012
22.	ଜିଲ୍ଲା କୃଷି ଅଧିକାରୀ, ସୁବର୍ଣ୍ଣପୁର	62.73	3/2010 to 3/2012
23.	ଗୋଷ୍ଠୀ ଉନ୍ନୟନ ଅଧିକାରୀ, ସୁବର୍ଣ୍ଣପୁର	1768.08	4/2007 to 3/2012
24.	ଜିଲ୍ଲା କୃଷି ଅଧିକାରୀ, ଜଗତସିଂହପୁର	49.44	2/2012 to 6/2012
25.	ଜିଲ୍ଲାପାଳ, ନୟାଗଡ଼	1884.13	5/2010 to 3/2012
26.	ଗୋଷ୍ଠୀ ଉନ୍ନୟନ ଅଧିକାରୀ, ନୟାଗଡ଼	1910.23	4/2007 to 3/2012
27.	ଜିଲ୍ଲାପାଳ, ଖୋର୍ଦ୍ଧା	1527.50	4/2010 to 3/2012
28.	ଜିଲ୍ଲାପାଳ, କେନ୍ଦ୍ରାପଡ଼ା	6230.77	4/2011 to 3/2012
29.	ଗୋଷ୍ଠୀ ଉନ୍ନୟନ ଅଧିକାରୀ, ରାଜନଗର	2187.78	4/2007 to 3/2012
30.	ଜିଲ୍ଲା ସାମାଜିକ କଲ୍ୟାଣ ଅଧିକାରୀ, ବାଲେଶ୍ଵର	1230.91	4/2009 to 3/2012

କ୍ର.ସଂ.	ଡିଡିଓ ମାନଙ୍କ ନାମ	ସଂପୃକ୍ତ ରାଶି	ବସ୍ତୁତଃ ନିରୀକ୍ଷଣର ନ ହେବର ଅବଧି
31.	ଜିଲ୍ଲା କୃଷି ଅଧିକାରୀ, ପୁରୀ	42.29	8/2011 to 3/2012
32.	ଜିଲ୍ଲା ସାମାଜିକ କଲ୍ୟାଣ ଅଧିକାରୀ, ଝାରସୁଗୁଡ଼ା	905.58	2/2012 to 3/2012
33.	ଜିଲ୍ଲା ସାମାଜିକ କଲ୍ୟାଣ ଅଧିକାରୀ, ଅନୁଗୁଳ	2178.70	4/2009 to 3/2012
34.	ଜିଲ୍ଲା କୃଷି ଅଧିକାରୀ, କରଞ୍ଜିଆ	14.51	4/2011 to 3/2012
35.	ଜିଲ୍ଲା ସାମାଜିକ କଲ୍ୟାଣ ଅଧିକାରୀ, ଜଗତସିଂହପୁର	1945.19	11/2011 to 3/2012
36.	ଜିଲ୍ଲା କୃଷି ଅଧିକାରୀ, କୋରାପୁଟ	68.29	4/2011 to 3/2012
37.	ଜିଲ୍ଲା ସାମାଜିକ କଲ୍ୟାଣ ଅଧିକାରୀ, ଭଦ୍ରକ	2960.76	4/2009 to 3/2012
38.	ଜିଲ୍ଲା କୃଷି ଅଧିକାରୀ, ସୁନ୍ଦରଗଡ଼	78.79	1/2012 to 3/2012
39.	ଗୋଷ୍ଠୀ ଉନ୍ନୟନ ଅଧିକାରୀ, ଖୋର୍ଦ୍ଧା	1181.05	4/2007 to 3/2012
40.	ଜିଲ୍ଲା ସାମାଜିକ କଲ୍ୟାଣ ଅଧିକାରୀ, ସୁନ୍ଦରଗଡ଼	1571.89	4/2009 to 3/2012
41.	ପ୍ରକଳ୍ପ ନିର୍ଦ୍ଦେଶକ, ଜଳ ଛାୟା, ଖୋର୍ଦ୍ଧା	66.69	8/2011 to 3/2012
42.	ଜିଲ୍ଲା ସାମାଜିକ କଲ୍ୟାଣ ଅଧିକାରୀ, ସମ୍ବଲପୁର	1367.56	2/2009 to 3/2012
43.	ଜିଲ୍ଲା କଲ୍ୟାଣ ଅଧିକାରୀ, ନୟାଗଡ଼	463.37	4/2010 to 03/2012
44.	ମୁଖ୍ୟ ଜିଲ୍ଲା ଚିକିତ୍ସା ଅଧିକାରୀ, ନୟାଗଡ଼	0.03	4/2011 to 03/2012
45.	ଜିଲ୍ଲା କଲ୍ୟାଣ ଅଧିକାରୀ, କେନ୍ଦ୍ରାପଡ଼ା	276.46	4/2010 to 03/2012
46.	ଜିଲ୍ଲା ସ୍କୁଲ ନିରୀକ୍ଷକ, ଦେବଗଡ଼	2.69	3/2011 to 03/2012
47.	ଗୋଷ୍ଠୀ ଉନ୍ନୟନ ଅଧିକାରୀ, ତିଲେଇବଣି	354.42	2007-08 to 03/2012
48.	ଜିଲ୍ଲା ସ୍କୁଲ ନିରୀକ୍ଷକ, ଝାରସୁଗୁଡ଼ା	7.40	12/2011 to 03/2012
49.	କାର୍ଯ୍ୟ ନିର୍ବାହୀ ଯନ୍ତ୍ରୀ, ଆର୍ ଭବ୍ଧ୍ୟ., ଝାରସୁଗୁଡ଼ା	197.46	7/2008 to 03/2012
50.	ଜିଲ୍ଲା ସ୍କୁଲ ନିରୀକ୍ଷକ, କେନ୍ଦ୍ରାପଡ଼ା	11.80	2/2010 to 03/2012
51.	ଜିଲ୍ଲା ସ୍କୁଲ ନିରୀକ୍ଷକ, ବଲାଙ୍ଗୀର	4.25	11/2010 to 03/2012
52.	ଅତିରିକ୍ତ ଜିଲ୍ଲା ଚିକିତ୍ସା ଅଧିକାରୀ, ଝାରସୁଗୁଡ଼ା	0.50	4/2010 to 03/2012
53.	ଜିଲ୍ଲା ସ୍କୁଲ ନିରୀକ୍ଷକ, ଖୋର୍ଦ୍ଧା	4.50	4/2010 to 03/2012
54.	ଜିଲ୍ଲା କଲ୍ୟାଣ ଅଧିକାରୀ, ଝାରସୁଗୁଡ଼ା	155.37	2/2011 to 03/2012
55.	ଜିଲ୍ଲା ସ୍କୁଲ ନିରୀକ୍ଷକ, ସମ୍ବଲପୁର	31.10	4/2009 to 03/2012
56.	କାର୍ଯ୍ୟ ନିର୍ବାହୀ ଯନ୍ତ୍ରୀ, ଆର୍ ଭବ୍ଧ୍ୟ. ଏସ୍.ଏସ୍., ସମ୍ବଲପୁର	481.04	4/2010 to 03/2012
57.	ଜିଲ୍ଲା ସାମାଜିକ କଲ୍ୟାଣ ଅଧିକାରୀ, ସୋନପୁର	1564.79	4/2010 to 03/2012
58.	ଜିଲ୍ଲା କଲ୍ୟାଣ ଅଧିକାରୀ, ସୋନପୁର	180.67	4/2010 to 03/2012
59.	ଜିଲ୍ଲା ସ୍କୁଲ ନିରୀକ୍ଷକ, ସୋନପୁର	281.88	3/2011 to 03/2012
60.	ଜିଲ୍ଲା କଲ୍ୟାଣ ଅଧିକାରୀ, ଖୋର୍ଦ୍ଧା	216.22	4/2009 to 03/2012
61.	ମୁଖ୍ୟ ଜିଲ୍ଲା ଚିକିତ୍ସା ଅଧିକାରୀ, ଅନୁଗୁଳ	0.17	4/2009 to 03/2012
62.	ଜିଲ୍ଲା କଲ୍ୟାଣ ଅଧିକାରୀ, ଅନୁଗୁଳ	192.00	4/2010 to 03/2012
63.	ପ୍ରକଳ୍ପ ପ୍ରଶାସକ, ସମନ୍ୱିତ ଅନୁସୂଚିତ ଜନଜାତି ଉନ୍ନୟନ ସଂସ୍ଥା, ଜୟପୁର	1671.56	4/2010 to 03/2012

କ୍ର.ସଂ.	ଡ଼ିଡ଼ିଓ ମାନଙ୍କ ନାମ	ସଂପୃକ୍ତ ରାଶି	ବସ୍ତୁତଃ ନିରୀକ୍ଷଣର ନ ହେବର ଅବଧି
64	ଜିଲ୍ଲା ସାମାଜିକ କଲ୍ୟାଣ ଅଧିକାରୀ, କେନ୍ଦୁଝର	1732.05	4/2010 to 03/2012
65	ଜିଲ୍ଲା କଲ୍ୟାଣ ଅଧିକାରୀ, କଟକ	363.86	4/2011 to 03/2012
66	ଜିଲ୍ଲା ସ୍କୁଲ ନିରୀକ୍ଷକ, କଟକ	29.06	6/2010 to 03/2012
67	ଗୋଷ୍ଠୀ ଉନ୍ନୟନ ଅଧିକାରୀ, ରସୁଲପୁର	1737.57	5/2011 to 03/2012
68	ଜିଲ୍ଲା କଲ୍ୟାଣ ଅଧିକାରୀ, ଦେବଗଡ଼	44.47	4/2010 to 03/2012
69	ମୁଖ୍ୟ ଜିଲ୍ଲା ଡିକିସା ଅଧିକାରୀ, ବରଗଡ଼	4.97	8/2009 to 03/2012
70	ଗୋଷ୍ଠୀ ଉନ୍ନୟନ ଅଧିକାରୀ, ବରଗଡ଼	1770.59	2007-08 to 03/2012
71	ଗୋଷ୍ଠୀ ଉନ୍ନୟନ ଅଧିକାରୀ, ପୁରୀ (ପଞ୍ଚାୟତ ସମିତି)	1731.02	04/2009 to 03/2012
72	ଗୋଷ୍ଠୀ ଉନ୍ନୟନ ଅଧିକାରୀ, ଧାନକଉଡ଼ା (ସମ୍ବଲପୁର)	1298.99	4/2010 to 03/2012
ମୋଟ		64711.57 (647.12 କୋଟି ଟଙ୍କା)	

ପରିଶିଷ୍ଟ – 4.1

ବିବରଣରେ ବ୍ୟବହୃତ ହୋଇଥିବା ପଦର ତାଲିକା (ଏବଂ ସେମାନଙ୍କ ଗଣନାର ଆଧାର) ଏବଂ ସମାଲୋଚନାତ୍ମକ ମନ୍ତବ୍ୟ

ପଦ	ଗଣନାର ଆଧାର
ବିନିଯୋଗ ହିସାବ	ବିଧାନ ସଭା ଦ୍ୱାରା ଅନୁମୋଦିତ ହୋଇଥିବା ଭାରିତ ଓ ଅନୁମୋଦିତ ଅନୁଦାନର ବଜେଟୀୟ ଅନୁଦାନ ବଜେଟୀୟ ଖର୍ଚ୍ଚ ହୋଇଥିବା ବ୍ୟବସ୍ଥା କିମ୍ବା ପ୍ରତ୍ୟେକ ଅନୁଦାନ କିମ୍ବା ବିନିଯୋଗର ବଳକାର ସମୁଦାୟ ନିଧି(ମୂଳ ଓ ଅତିରିକ୍ତ) କୁ ବିନିଯୋଗ ଲେଖା ଦର୍ଶାଇଥାଏ । ଅନୁଦାନଠାରୁ ଯେକୌଣସି ଅଧିକ ଖର୍ଚ୍ଚକୁ ବିଧାନମଣ୍ଡଳ ନିୟମିତ କରିବା ଆବଶ୍ୟକ ।
ସ୍ୱୟଂସାଶିତ ସଂସ୍ଥା	ସ୍ୱୟଂସାଶିତ ସଂସ୍ଥା(ସାଧାରଣତଃ ରେଜିଷ୍ଟରଡ଼ ସୋସାଇଟି କିମ୍ବା ବୈଧାନିକ ନିଗମ) ଗୁଡ଼ିକ ସ୍ଥାପନ କରାଯାଇଥାଏ ଯେତେବେଳେ ଏହା ଅନୁଭବ କରାଯାଏ ଯେ କିଛି କ୍ରିୟାକଳାପ ସରକାର ବାହାରେ ନିର୍ବାହ କରିବାର ଆବଶ୍ୟକତା ରହିଛି । ସରକାରୀ କଳର ବିନା ହସ୍ତକ୍ଷେପରେ ସ୍ୱାଧୀନ ଓ ନମନୀୟ ଭାବରେ ଏମାନେ କାର୍ଯ୍ୟ କରିପାରିବେ ।
ରାଜ୍ୟ ଦ୍ୱାରା ପ୍ରଦତ୍ତ ହାରାହାରି ସୁଧ ରାଶି	ସୁଧ ପଇଠ/[(ପୂର୍ବ ବର୍ଷର ରାଜକୋଷୀୟ ଦେୟତା + ଚଳିତ ବର୍ଷର ରାଜକୋଷୀୟ ଦେୟତା)]*2*100
ଠିକ୍ ରାଜସ୍ୱରୁ ଅବଶେଷ (ବି.ସି.ଆର)	ରାଜସ୍ୱ ଆୟ ବିପୁଳ ମୁଖ୍ୟ ଶୀର୍ଷ 2048 ଅଧିନରେ ଲିଖିତ ବ୍ୟୟକୁ ଛାଡ଼ି ସମସ୍ତ ଯୋଜନା ଓ ଅଣଯୋଜନା ରାଜସ୍ୱ ବ୍ୟୟ ରଣ ପରିହାର ହ୍ରାସ ନିମନ୍ତେ ବିନିଯୋଗ ।
ନିୟାମକର ପୂର୍ବତା	ନିୟାମକ ବୃଦ୍ଧି ହାର / ଜି.ଏସ୍.ଡି.ପି ବୃଦ୍ଧି ହାର
ନିୟାମକ X ର ନିୟାମକ Y ସହ ପୂର୍ବତା	ନିୟାମକ X ର ବୃଦ୍ଧି ହାର / ନିୟାମକ Y ର ବୃଦ୍ଧି ହାର
ପ୍ରତିଶ୍ରୁତିବଦ୍ଧ ବ୍ୟୟ	ରାଜସ୍ୱ ବ୍ୟୟ ଯଥା- ସୁଧ ପିଠି, ବେତନ ଓ ମଜୁରୀ ନିମନ୍ତେ ବ୍ୟୟ , ପେନସନ୍ ଓ ସର୍ବସ୍ୱତ୍ୱ ଇତ୍ୟାଦି ପ୍ରତିଶ୍ରୁତିବଦ୍ଧ ବ୍ୟୟ ଅନ୍ତର୍ଗତ ।
ଆକସ୍ମିକ ପାଣ୍ଠି	ସମ୍ବିଧାନର ଧାରା 266(1) ବ୍ୟବସ୍ଥା ଅନୁଯାୟୀ ସମସ୍ତ ରାଜସ୍ୱ ପ୍ରାପ୍ତି କର ଓ ରଣ ସଂଚିତ ନିଧି ମଧ୍ୟରେ ସଂକଳିତ ହୁଏ । ଏହା ମଧ୍ୟରୁ ଦୁଇ ପ୍ରକାର ଖର୍ଚ୍ଚ ହୁଏ ଯଥା- ଭାରିତ ଏବଂ ଅନୁମୋଦିତ । ଏହି ବ୍ୟୟ ରାଜସ୍ୱ ସଂପର୍କୀତ କିମ୍ବା ପୁଞ୍ଜି ସମ୍ପର୍କୀତ ହୋଇପାରେ ।
ଅନିୟତ ବ୍ୟୟ	ସମ୍ବିଧାନର 115 ଓ 116 ଧାରା ଅନୁସାରେ ରାଜ୍ୟପାଳଙ୍କ ପାଖରେ ଏକ ଅନିୟତ ବ୍ୟୟ ପାଣ୍ଠି ବ୍ୟବସ୍ଥା କରାଯାଇଛି ଯାହା ସମୟ ସମୟରେ ଆକସ୍ମିକ ବ୍ୟୟ ଭାର ସମ୍ଭାଳିବା ପାଇଁ ଅର୍ଥ ବ୍ୟବସ୍ଥା କରେ ।
ଅନିୟତ ଦେୟତା	କୋର୍ଟ କେସ୍ ଭଳି କୌଣସି ଭବିଷ୍ୟତ ବ୍ୟୟ ନିମନ୍ତେ ଅନିୟତ ଦେୟତା ଉପୁଜିଥାଏ ।
ରଣ ସ୍ଥିରୀକରଣ	ସ୍ଥିରତା ପାଇଁ ଗୋଟିଏ ଅତ୍ୟନ୍ତ ଦରକାରୀ ସର୍ତ୍ତ ହେଉଛି, ଯଦି ଅର୍ଥନୈତିକ ଅଭିବୃଦ୍ଧି ହାର ସୁଧ ହାର କିମ୍ବା ସରକାରୀ ରଣ ରାଶିକୁ ଚପିଯାଏ, ତା'ହେଲେ ରଣ-ଜି.ଡି.ପି ଅନୁପାତ ସ୍ଥିର ହୋଇପାରେ ସର୍ତ୍ତ ଏହି କି ଯେ ପ୍ରାଥମିକ ଅବଶେଷ ରାଶି ଶୂନ୍ୟ ହୋଇଥାଏ କିମ୍ବା ସକାରାତ୍ମକ କିମ୍ବା ଅଳ୍ପ ରଣାତ୍ମକ ହୋଇଥାଏ । ବିସ୍ତାରିତ ହାର (ଜି.ଏସ୍.ଡି.ପି ଅଭିବୃଦ୍ଧି ହାର-ସୁଧ ହାର) ଏବଂ ବିସ୍ତାରିତ ପରିମାଣ (ବିସ୍ତାରିତ ରଣ* ହାର ବିଫଳକୁ ନିଆଗଲେ), ରଣ ପୋଷଣୀୟତାର ସର୍ତ୍ତ ସୂଚନା ଦିଏ କି ଯଦି ବିସ୍ତାରିତ ପରିମାଣ ପ୍ରାଥମିକ ନିଅଣ୍ଟ ସହିତ ଶୂନ୍ୟ ହୁଏ, ରଣ-ଜି.ଏସ୍.ଡି.ପି ଅନୁପାତ ସ୍ଥିର ହେବ କିମ୍ବା ପରିଶେଷରେ ରଣ ରାଶି ସ୍ଥିର ରହିବ । ଅନ୍ୟ ପକ୍ଷରେ ଯଦି ପ୍ରାଥମିକ ନିଅଣ୍ଟ ରାଶି ସହିତ ବିସ୍ତାରିତ ପରିମାଣ ରଣାତ୍ମକ ହୁଏ, ରଣ-ଜି.ଏସ୍.ଡି.ପି ଅନୁପାତ ବଢ଼ିବ ଏବଂ ଯଦି ଏହା ଯୁକ୍ତାତ୍ମକ ହୁଏ ତା'ହେଲେ ରଣ-ଜି.ଏସ୍.ଡି.ପି ଅନୁପାତ ପରିଶେଷରେ କମିଯିବ ।
ରଣପୋଷଣୀୟତା	ଗୋଟିଏ ନିର୍ଦ୍ଦିଷ୍ଟ ସମୟ ସୀମା ମଧ୍ୟରେ ରଣ, ସାମଗ୍ରିକ ଘରୋଇ ଉତ୍ପାଦନ (ଜି.ଡି.ପି)ର ଏକ ସ୍ଥିର ଅନୁପାତ ପୋଷଣ କରିବାକୁ ରଣ ପୋଷଣୀୟତା କୁହାଯାଏ । ସରଳ ଭାବରେ ବୁଝିବାକୁ ଗଲେ ପ୍ରାଥମିକ ଅବଶେଷ ରାଶି-ସକାରାତ୍ମକ କିମ୍ବା ଶୂନ୍ୟ ହୋଇ ଯଦି ଆୟର ଅଭିବୃଦ୍ଧି ହାର, ସୁଧ ହାର କିମ୍ବା ସରକାରୀ ରଣ ଠାରୁ ଅଧିକ ହୁଏ, ତେବେ ସରକାରୀ ରଣକୁ ପୋଷଣୀୟ କୁହାଯାଇଥାଏ । ବିସ୍ତାରିତ ହାର (ଜି.ଏସ୍.ଡି.ପି ଅଭିବୃଦ୍ଧି ହାର-ସୁଧ ହାର) ଏବଂ ବିସ୍ତାରିତ ପରିମାଣ (ବିସ୍ତାରିତ ରଣ* ହାର) ବିଫଳକୁ

ପଦ	ଗଣନାର ଆଧାର
	ନିଆଗଲେ ରଣପୋଷଣାୟତାର ସର୍ତ୍ତ ସୂଚକ ଦିଏ ଯେ ଯଦି ପ୍ରାଥମିକ ନିଅଣ୍ଟ ସହିତ ବିସ୍ତାରିତ ପରିମାଣ ଶୁନ୍ୟ ହୁଏ, ରଣ-ଜି.ଡି.ପି ଅନୁପାତ ସ୍ଥିର କିମ୍ବା ପୋଷଣାୟ ହୋଇଥାଏ । ଅନ୍ୟ ପକ୍ଷରେ ଯଦି ପ୍ରାଥମିକ ନିଅଣ୍ଟ ବିସ୍ତାରିତ ପରିମାଣ ହୁଏ ତା'ହେଲେ ରଣ-ଜି.ଡି.ପି ଅନୁପାତ ବଢ଼ିଯିବ ଏବଂ ଯଦି ପ୍ରାଥମିକ ନିଅଣ୍ଟ ବିସ୍ତାରିତ ପରିମାଣ ହୁଏ ତାହା କମିଯିବ ।
ଉନ୍ନତନମୂଳକ ବ୍ୟୟ	ସାମାଜିକ ସେବା + ଅର୍ଥନୈତିକ ସେବା
ମଧ୍ୟସ୍ଥ ହସ୍ତଗତ ଦସ୍ତାବିଜ ହିସାବ	ସରକାର ପବ୍ଲିକ୍ ସେକ୍ଟର ଅଣ୍ଟରଟେକିଙ୍ଗ୍ ସହରାଞ୍ଚଳ ସ୍ୱାୟତ୍ତ ଶାସନ ଅନୁଷ୍ଠାନ ସମବାୟ ସଂସ୍ଥା ଏବଂ ରାଜ୍ୟ ସରକାରଙ୍କ ପରିଚାଳିତ କମ୍ପାନୀମାନଙ୍କୁ ଗ୍ୟାରେଣ୍ଟିର ହିସାବରେ ରୁଣ ମଞ୍ଜୁର କରିଥାନ୍ତି । ସେମାନେ ରଣ ପଇଠ କରିବାରେ ଖିଲାପ ନ କରିବା ଭଳି ପ୍ରତିକାରାତ୍ମକ ବ୍ୟବସ୍ଥା ସ୍ୱରୂପ ଅର୍ଥ ବିଭାଗ ତାଙ୍କ ଚିଠି ନମ୍ବର 11311/ର ଦିନାଙ୍କ 19.03.04 ଅନୁସାରେ ସମସ୍ତ ରଣ ଗ୍ରହଣ କରୁଥିବା ଅନୁଷ୍ଠାନମାନଙ୍କୁ ଗୋଟିଏ ମଧ୍ୟସ୍ଥ ହସ୍ତଗତ ଦସ୍ତାବିଜ ଆକାଉଣ୍ଟ କୌଣସି ଜାତୀୟକୃତ ବ୍ୟାଙ୍କରେ ଖୋଲିବା ପାଇଁ ନିର୍ଦ୍ଦେଶ ଦେଇଛନ୍ତି । ଏହି ଆକାଉଣ୍ଟରୁ ପ୍ରଥମେ ରଣ ଶୁଫା ଯିବ, ବଳକା ପରିମାଣରୁ ବେତନ ଇତ୍ୟାଦି ଖର୍ଚ୍ଚ ହେବ ।
ବିଭାୟ ନିଅଣ୍ଟ	ରାଜସ୍ୱ ବ୍ୟୟ + ପୁଞ୍ଜି ବ୍ୟୟ + ନିର୍ ବରଣ ଓ ଅଗ୍ରାମ - ରାଜସ୍ୱ ଆୟ - ବିବିଧ ପୁଞ୍ଜିଗତ ଆୟ
ଗ୍ୟାରେଣ୍ଟି ମୋଚନ ପାଣ୍ଠି	ସରକାର କିଛି ରଣଗ୍ରହଣତାଙ୍କ ନିମନ୍ତେ ଗ୍ୟାରେଣ୍ଟିର ହୋଇଥାନ୍ତି । ଯଦି ସେମାନେ ରଣ ପରିଶୋଧରେ ଖିଲାପ କରନ୍ତି ତେବେ ସରକାରଙ୍କୁ ଗ୍ୟାରେଣ୍ଟିର ହିସାବରେ ଗ୍ୟାରେଣ୍ଟି ପରିମାଣ ରଣ ପଇଠ କରିବାକୁ ହୁଏ । ଏଥି ନିମନ୍ତେ ରାଜ୍ୟ ସରକାର 2002-03 ରୁ ଏକ ଗ୍ୟାରେଣ୍ଟି ମୋଚନ ପାଣ୍ଠି ପ୍ରଚଳନ କରିଛନ୍ତି ।
ଆଭ୍ୟନ୍ତରୀଣ ରଣ	ସାଧାରଣ ଜନସାଧାରଣଙ୍କଠାରୁ ଉଠାଯାଇଥିବା ରଣ ଆଭ୍ୟନ୍ତରୀଣ ରଣକୁ ବୁଝାଏ ।
ବକେୟା ରଣର ପ୍ରତିଶତ ହିସାବରେ ପ୍ରାପ୍ତ ସୁଧ	ପ୍ରାପ୍ତ ସୁଧ ରାଶି $[(\text{ରଣ ଓ ଅଗ୍ରାମର ପ୍ରାରମ୍ଭିକ ଅବଶେଷ} + \text{ଅନ୍ତିମ ଅବଶେଷ})/2] * 100$
ବିସ୍ତାରିତ ସୁଧ	ଜି.ଏସ୍.ଡି.ପି ବୃଦ୍ଧି - ହାରାହାରି ସୁଧ ହାର
ରଣ ଅର୍ଥର ନିର୍ ଉପଲକ୍ଷି	ରାଜ୍ୟର ମୋଟ ରଣ ପ୍ରାପ୍ତି ପ୍ରତି ରଣ ଶୋଧନ (ମୂଳଧନ+ସୁଧ ପରିଶୋଧ)ର ଅନୁପାତ ଏବଂ ମିଳିଥିବା ନିର୍ ରଣ ରାଶିକୁ ଦୃଷ୍ଟିରେ ରଖି, ରଣ ପ୍ରାପ୍ତି, କେତେ ମାତ୍ରାରେ ରଣ ଶୋଧନ ବାବଦରେ ବ୍ୟବହାର ହେଉଛି ।
ପ୍ରାଥମିକ ନିଅଣ୍ଟ	ରାଜକୋଷାୟ ନିଅଣ୍ଟ - ସୁଧ ପଇଠ
ପ୍ରାଥମିକ ରାଜସ୍ୱ ବ୍ୟୟ	ପ୍ରାଥମିକ ରାଜସ୍ୱ ବ୍ୟୟକୁ ବୁଝାଏ । ସଧ୍ୟ ଦେୟତାକୁ ଛାଡ଼ି ରାଜସ୍ୱ ବ୍ୟୟ
ପବ୍ଲିକ୍ ଆକାଉଣ୍ଟସ୍ କମିଟି	ବିଧାନ ସଭାଦ୍ୱାରା ଗଠିତ ଏକ କମିଟି ଯାହା ବିଧାନସଭାରେ ଉପସ୍ଥାପିତ ନିୟନ୍ତ୍ରଣ ତଥା ମହାସମୀକ୍ଷକଙ୍କ ରାଜ୍ୟର ବାର୍ଷିକ ହିସାବ ବିନିଯୋଗ କିମ୍ବା ହିସାବ ସମ୍ପର୍କିତ ସମସ୍ତ ବିବରଣୀକୁ ପରୀକ୍ଷା କରେ ।
ବିସ୍ତାରିତ ରାଶି ପରିମାଣ	ରଣ ଅଂଶ * ବିସ୍ତାରିତ ସୁଧ
ବୃଦ୍ଧି ହାର (ଆର୍.ଓ.ଜି)	$[(\text{ଚଳିତ ବର୍ଷ ରାଶି ପରିମାଣ} / \text{ପୂର୍ବ ବର୍ଷ ରାଶି ପରିମାଣ}) - 1] * 100$
ପୁନଃ ବିନିଯୋଗ	ବିନିଯୋଗ ହିସାବରେ କୌଣସି ଗୋଟିଏ ବିନିଯୋଗରୁ ଅନ୍ୟ ବିନିଯୋଗକୁ ଅର୍ଥ ସ୍ଥାନାନ୍ତରଣ ।
ରାଜସ୍ୱ ନିଅଣ୍ଟ	ରାଜସ୍ୱ ଆୟ - ରାଜସ୍ୱ ବ୍ୟୟ
ନିକ୍ଷେପ ନିଧି	ସରକାର ତାଙ୍କ ରଣ ପରିଶୋଧ ନିମନ୍ତେ ଅନୁରୂପ ନିଧି ବ୍ୟବସ୍ଥା କରିଥାନ୍ତି ।
ଅଣ-ରଣ ପ୍ରାପ୍ତିର ପର୍ଯ୍ୟାପ୍ତତା	ରାଜ୍ୟର ବର୍ଦ୍ଧିତ ସୁଧର ଦେୟ ଏବଂ ବର୍ଦ୍ଧିତ ପ୍ରାଥମିକ ଖର୍ଚ୍ଚ ତୁଲାାଇବା ପାଇଁ ଅଣ ରଣ ପ୍ରାପ୍ତି ବୃଦ୍ଧିର ପର୍ଯ୍ୟାପ୍ତତା ରଣ ସ୍ଥିରତା ଏବଂ ତାହାର ପୋଷଣାୟତାର ଅନ୍ୟ ଏକ ସୂଚକ ଅଟେ । ବର୍ଦ୍ଧିତ ଅଣ ରଣ ପ୍ରାପ୍ତି ଯଦି ବର୍ଦ୍ଧିତ ସୁଧର ବୋଝ ଏବଂ ବର୍ଦ୍ଧିତ ପ୍ରାଥମିକ ଖର୍ଚ୍ଚକୁ ତୁଲାଇ ପାରନ୍ତା, ତା'ହେଲେ ତାହା ରଣ ପୋଷଣାୟତା ପାଇଁ ଦୃଷ୍ଟାନ୍ତମୂଳକ ଭାବରେ ଉପଯୋଗୀ ହୋଇପାରନ୍ତା ।
ଅନୁପୂରକ ଅନୁଦାନ	ସମ୍ବିଧାନର 114 ଧାରା ଅନ୍ତର୍ଗତ ରାଜ୍ୟ ସରକାର କୌଣସି ଆର୍ଥିକ ବର୍ଷରେ ବିଭିନ୍ନ ବିଭାଗମାନଙ୍କୁ ବଜେଟରେ ଅର୍ଥ ବ୍ୟବସ୍ଥା କରିଥାନ୍ତି । ଯଦି ଏହି ବ୍ୟବସ୍ଥା ପର୍ଯ୍ୟାପ୍ତ ନହୁଏ କିମ୍ବା କୌଣସି ନୂତନ ସେବା ବର୍ଷ ମଧ୍ୟରେ ଗ୍ରହଣ କରିବାକୁ ହୁଏ ତେବେ ସେହି ବିଭାଗ ନିମନ୍ତେ ସରକାର ଅନୁପୂରକ ଅନୁଦାନ ବ୍ୟବସ୍ଥା କରିଥାନ୍ତି ଯାହା ସମ୍ବିଧାନର ଧାରା 115(1) ଅନ୍ତର୍ଗତ ।

ପଦ	ଗଣନାର ଆଧାର
ଖର୍ଚ୍ଚ ହୋଇ ନଥିବା ପାଣ୍ଠି ସମର୍ପଣ	ଆର୍ଥିକ ବର୍ଷ ଶେଷ ହେବା ପୂର୍ବରୁ ରାଜ୍ୟ ସରକାରଙ୍କ ବିଭିନ୍ନ ବିଭାଗ ଖର୍ଚ୍ଚ ହୋଇ ନ ଥିବା ପାଣ୍ଠି ଅର୍ଥ ବିଭାଗକୁ ସମର୍ପଣ କରିବା ଉଚିତ୍ ଯାହାଫଳରେ ସେହି ପାଣ୍ଠି ଆବଶ୍ୟକୀୟ କ୍ଷେତ୍ରରେ ବିନିଯୋଗ ହୋଇପାରିବ । ଅର୍ଥ ବିଭାଗ ଏହି ସମର୍ପଣକୁ ଆର୍ଥିକ ବର୍ଷର ଶେଷ ପୂର୍ବରୁ ପରୀକ୍ଷା ଅଧିକାରୀ/ ଲେଖା ଅଧିକାରୀଙ୍କୁ ଜଣାଇଥାନ୍ତି ।
ରାଜ୍ୟ କାର୍ଯ୍ୟକାରୀ ଯୋଜନା	ସର୍ବଶିକ୍ଷା ଅଭିଯାନ, ଜାତୀୟ ଗ୍ରାମୀଣ ସ୍ୱାସ୍ଥ୍ୟ ମିଶନ ଇତ୍ୟାଦି କାର୍ଯ୍ୟକ୍ରମ କାର୍ଯ୍ୟକାରୀ କରିବା ନିମନ୍ତେ କିଛି ସରକାରୀ ଓ ବେସରକାରୀ ଅନୁଷ୍ଠାନମାନେ ସିଧାସଳଖ ଭାରତ ସରକାରଙ୍କଠାରୁ ପାଣ୍ଠି ଗ୍ରହଣ କରିଥାନ୍ତି । ଏଥିନିମନ୍ତେ ସେମାନେ ରାଜ୍ୟସରକାରଙ୍କ ଦ୍ୱାରା ପ୍ରାଧୀକୃତ ଅଟନ୍ତି ।
ଅନିଶ୍ଚିତ ଏବଂ ଅନ୍ୟାନ୍ୟ ହିସାବ	ସରକାରଙ୍କ ଆୟ କିମ୍ବା ବ୍ୟୟ ଯାହା ନିର୍ଦ୍ଦିଷ୍ଟ ହିସାବକୁ କୌଣସି କାରଣରୁ ତୁରନ୍ତ ନିଆ ନ ଯାଇପାରିଲେ ତାହା 8658 ଅନିଶ୍ଚିତ ହିସାବ “ଏଲ୍” ଅନିଶ୍ଚିତ ଏବଂ ବିବିଧ (ମୁଖ୍ୟ /ଗୌଣ ଶୀର୍ଷକ ତାଲିକାର ମୁଖ୍ୟ ଶୀର୍ଷକର ନିମ୍ନରେ ଥିବା ପାଦ ଟୀକଣା ଦ୍ରଷ୍ଟବ୍ୟ) ରେ ଅନ୍ତର୍ଗତ କରାଯାଏ । ଯେଉଁ ସେବା ବ୍ୟୟର ସଂପୂର୍ଣ୍ଣ ବିବରଣୀ ନଥାଏ ତାହାକୁ ଅନିଶ୍ଚିତ ହିସାବ ଶୀର୍ଷକରେ ଅନ୍ତର୍ଗତ କରାଯାଏ ନାହିଁ କିନ୍ତୁ ରାଜସ୍ୱ ମୁଖ୍ୟ ଶୀର୍ଷକରେ ଥିବା “ଅନ୍ୟାନ୍ୟ ଆୟ” ଗୌଣ ଶୀର୍ଷକରେ ଜମା ହୁଏ ଯାହା ପରବର୍ତ୍ତୀ କାଳରେ ଏହା ସଠିକ ଶୀର୍ଷକକୁ ସ୍ଥାନାନ୍ତରିତ ହୁଏ ।

ସଂକ୍ଷେପଣ	ବିସ୍ତୃତ ଆକାର
ଏ ସି	ଆବଷ୍ଟାକ୍ତ କଣ୍ଠିଜେନ୍ସି
ଏ ଇ	ଏଗ୍ରିଗେଟ୍ ଏକ୍ସପେଣ୍ଡିଚର
ବି ଇ	ବଜେଟ୍ ଏସିମେଟ୍
ବି.ଡି.ଏ	ଭୁବନେଶ୍ୱର ଡେଭଲପମେଣ୍ଟ ଅଥରିଟି
ବି.ଓ.ଓ	ବିଲ୍, ଓନ୍ ଏଣ୍ଡ ଅପରେଟ୍
ବି.ଓ.ଓ.ଟି	ବିଲ୍, ଓନ୍, ଅପରେଟ୍ ଏଣ୍ଡ ଗ୍ରାନ୍ତଫର
ବି.ଓ.ଓ.ଏସ୍.ଟି	ବିଲ୍, ଓନ୍, ଅପରେଟ୍, ସେୟାର ଏଣ୍ଡ ଗ୍ରାନ୍ତଫର
ବି.ଓ.ଟି	ବିଲ୍, ଅପରେଟ୍ ଏଣ୍ଡ ଗ୍ରାନ୍ତଫର
ବି.ଆର୍.ଜି.ଏଫ୍	ବ୍ୟାକଓର୍ଡ୍ ରିଜିଅର୍ନ୍ ଗ୍ରାଣ୍ଟ ଫଣ୍ଡ
ସି ଏ ଜି	କମ୍ପ୍ରେହେନ୍ସିଭ୍ ଏଣ୍ଡ ଅଡିଟର୍ ଜେନେରାଲ୍ ଅଫ୍ ଇଣ୍ଡିଆ
ସି ଇ	କ୍ୟାପିଟାଲ୍ ଏକ୍ସପେଣ୍ଡିଚର
ସି ଏଫ୍ ଏସ୍	କନ୍ସୋଲିଡେଟେଡ୍ ଫଣ୍ଡ ଅଫ୍ ଦି ଷ୍ଟେଟ୍
ଡି.ବି.ଓ.ଓ	ଡିଜାଇନ୍, ବିଲ୍ ଓନ୍ ଏଣ୍ଡ ଅପରେଟ୍
ଡି ବି.ଏଫ୍.ଓ.ଟି	ଡିଜାଇନ୍, ବିଲ୍ ଏଣ୍ଡ ଗ୍ରାନ୍ତଫର ଫାଇନାନ୍ସ, ଅପରେଟ୍, ଏଣ୍ଡ ଗ୍ରାନ୍ତଫର
ଡି.ବି.ଓ.ଓ.ଟି	ଡିଜାଇନ୍, ବିଲ୍, ଓନ୍, ଅପରେଟ୍ ଏଣ୍ଡ ଗ୍ରାନ୍ତଫର
ଡି.ବି.ଟି	ଡିଜାଇନ୍, ବିଲ୍ ଏଣ୍ଡ ଗ୍ରାନ୍ତଫର
ଡି.ସି.ସି	ଡିଟେଲଡ୍ କାଉଣ୍ଟରସାଇନ୍ଡଡ୍ କଣ୍ଟ୍ରିଭ୍ୟୁସନ୍
ଡି ସି ଆର୍ ଏଫ୍	ଡେପ୍ଟ୍ କନ୍ସୋଲିଡେଟେଡ୍ ଏଣ୍ଡ ରିଲିଫ୍ ଫେସିଲିଟି
ଡି ଇ	ଡେଭଲପମେଣ୍ଟ୍ ଏକ୍ସପେଣ୍ଡିଚର
ଡି ଆର୍ ଡି ଏ	ଡିଷ୍ଟ୍ରିକ୍ଟ୍ ରୁରାଲ୍ ଡେଭଲପମେଣ୍ଟ୍ ଏଜେନ୍ସି
ଡି ଆର୍ ଏ.ଏଫ୍.ଓ.ଏଫ୍.ଟି	ଡିଜାଇନ୍, ରିନୋଭେଟ୍, ଅଗମେଣ୍ଟ୍, ଫାଇନାନ୍ସ, ଅପରେଟ୍, ମେଣ୍ଟେନ୍ ଏଣ୍ଡ ଗ୍ରାନ୍ତଫର
ଏଫ୍ ସି ପି	ଫିଲ୍ଡ୍ କରେକ୍ଟିଭ୍ ପାଥ୍
ଏଫ୍ ଆର୍ ବି ଏମ୍	ଫିଲ୍ଡ୍ ରେସ୍ପନ୍ସିବିଲିଟି ଏଣ୍ଡ ବଜେଟ୍ ମ୍ୟାନେଜ୍ମେଣ୍ଟ୍
ଜି ଓ ଆଇ	ଗଭର୍ଣ୍ଣମେଣ୍ଟ୍ ଅଫ୍ ଇଣ୍ଡିଆ
ଜି ଏସ୍ ଡି ପି	ଗ୍ରସ୍ ଷ୍ଟେଟ୍ ଡୋମେଷ୍ଟିକ୍ ପ୍ରଡକ୍ଟ୍
ଆଇ ଏ ଓଇ	ଇନ୍ଦିରା ଆବାସ୍ ଯୋଜନା
ଆଇ.ଡି.ସି.ଓ	ଓଡିଶା ଇଣ୍ଡଷ୍ଟ୍ରିଆଲ୍ ଇନ୍ଫ୍ରାଷ୍ଟ୍ରକଚର୍ ଡେଭଲପମେଣ୍ଟ୍ କର୍ପୋରେସନ୍
ଆଇ ପି / ଆର୍ ଆର୍	ଇଣ୍ଟରଷ୍ଟେଟ୍ ଡେଭଲପମେଣ୍ଟ୍ / ରେଭେନ୍ୟୁ ରିସିର୍ଭ୍
ଏମ୍ ଟି ଏଫ୍ ପି	ମିଡିୟମ୍ ଟର୍ମ୍ ଫିଲ୍ଡ୍ ପ୍ଲାନ
ଏମ୍.ଜି.ଏନ୍.ଆର୍.ଜି.ଏସ୍	ମହାତ୍ମାଗାନ୍ଧୀ ନେସନାଲ୍ ରୁରାଲ୍ ଏମ୍ପ୍ଲୋୟମେଣ୍ଟ୍ ଗ୍ୟାରେଣ୍ଟି ସ୍କିମ୍
ଏନ୍ ପି ଆର୍ ଇ	ନନ୍ ପ୍ଲାନ୍ ରେଭେନ୍ୟୁ ଏକ୍ସପେଣ୍ଡିଚର
ଏନ୍ ଏର୍ ଏମ୍	ନେସନାଲ୍ ହର୍ଟିକଲଚର୍ ମିଶନ୍
ଏନ୍.ଏ.ବି.ଏ.ଆର୍.ଡି	ନେସନାଲ୍ ବ୍ୟାଙ୍କ୍ ଫର୍ ଏଗ୍ରିକଲଚର୍ ଏଣ୍ଡ ରୁରାଲ୍ ଡେଭଲପମେଣ୍ଟ୍
ଏନ୍ ଏସ୍ ଏସ୍ ଏଫ୍	ନେସନାଲ୍ ସ୍କୁଲ୍ ସେଭିଙ୍ଗ୍ସ ଫଣ୍ଡ
ଓ ଏଣ୍ଡ ଏମ୍	ଅପରେସନ୍ ଏଣ୍ଡ ମେଣ୍ଟେନାନ୍ସ

ସଂକ୍ଷେପଣ	ବିସ୍ତୃତ ଆକାର
ଓ କି ଏଫ୍ ଆର୍	ଓରିଶା ଜେନେରାଲ୍ ଫାଇନାନ୍ସିଆଲ୍ ରୁଲ୍ସ
ଓ ଏନ୍ ଟି ଆର୍	ଓନ୍ ନନ୍ ଟ୍ୟାକ୍ ରେଭେନ୍ୟୁ
ଓ ଟି.ଆର୍.	ଓନ୍ ଟ୍ୟାକ୍ ରେଭେନ୍ୟୁ
ଓ ଟି ଏସ୍	ଓନ୍ ଟାକ୍ସ ସେଟ୍‌ଲମେଣ୍ଟ୍
ଓ ଡବ୍ଲ୍ୟୁ ଡି ଏମ୍	ଓରିଶା ଡ୍ଵାଟର୍ ସେଭ୍ ଡେଭଲପମେଣ୍ଟ୍ ମିଶନ୍
ପି ସି ଡି ଇ	ପର୍ କ୍ୟାପିଟା ଡେଭଲପମେଣ୍ଟ୍ ଏକ୍ସପେଣ୍ଡିଚର
ପି ଆଇ ଏ	ପ୍ରୋଜେକ୍ଟ୍ ଇମ୍ପ୍ଲିମେଣ୍ଟ୍‌ସନ୍ ଏକ୍ସେକ୍ୟୁଟିଭ୍
ପି ଏମ୍ କି ଏସ୍ ଡ୍ଵାଇ	ପ୍ରଧାନମନ୍ତ୍ରୀ ଗ୍ରାମ ସଡକ ଯୋଜନା
ପି.ପି.ପି.	ପବ୍ଲିକ୍ ପ୍ରାଇଭେଟ୍ ପାର୍ଟନରସିପ୍
ପି ଏସ୍ ୟୁ	ପବ୍ଲିକ୍ ସେକ୍ଟର ୟୁନିଟ୍
ଆର୍ ଇ	ରେଭେନ୍ୟୁ ଏକ୍ସପେଣ୍ଡିଚର
ଆର୍.ଏଫ୍.ପି	ରିକ୍ୟୁଏଷ୍ଟ ଫର୍ ପ୍ରୋପାଜାଲ୍
ଆର୍ ଆର୍	ରେଭେନ୍ୟୁ ରିସିପ୍
ଆର୍ କି କି ଡ୍ଵାଇ	ରାଜୀବଗାନ୍ଧୀ ଗ୍ରାମ ବିଦ୍ୟୁତ୍‌କରଣ ଯୋଜନା
ଏସ୍ ଏଣ୍ଡ ଡବ୍ଲ୍ୟୁ	ସାଲାରୀଜ୍ ଏଣ୍ଡ ୱେଜେସ୍
ଏସ୍ କି ଆର୍ ଡ୍ଵାଇ	ସଂପୂର୍ଣ୍ଣ ଗ୍ରାମାଣ ରୋଜଗାର ଯୋଜନା
ଏସ୍ କି ଏସ୍ ଡ୍ଵାଇ	ସଂପୂର୍ଣ୍ଣ ଗ୍ରାମାଣ ସ୍ଵରୋଜଗାର ଯୋଜନା
ଏସ୍ କେ ଏସ୍ ଆର୍ ଡ୍ଵାଇ	ସଂକ୍ଷ୍ମ କର୍ମଚ୍ଚି ସହରୀ ରୋଜଗାର ଯୋଜନା
ଏସ୍ ଏସ୍ ଇ	ସୋସିଆଲ୍ ସେକ୍ଟର ଏକ୍ସପେଣ୍ଡିଚର
ଟି ଇ	ଟୋଟାଲ୍ ଏକ୍ସପେଣ୍ଡିଚର
ଟି ଏଫ୍ ସି	ଟୁୟେଲ୍‌ଭିଏ ଫାଇନାନ୍ସ କମିଶନ
ୟୁ ସି	ୟୁଟିଲାଇଜେସନ୍ ସାର୍ଟିଫିକେଟ୍
ୟୁ.ଓ.ଏମ୍.ଏମ୍.ଏସ୍.ଟି	ଅପଗ୍ରେଡ୍, ଅପରେଟ୍, ମେଣ୍ଟେନ୍, ମ୍ୟାନେଜ୍, ସେୟାର ଏଣ୍ଡ ଟ୍ରାନ୍ସଫର
ଭି ଏ ଟି	ଭାଲ୍ୟୁ ଏଡେଡ ଟ୍ୟାକ୍ସ
ଭି.କି.ଏଫ୍.	ଭାୟାବିଲିଟି ଗ୍ୟାପ୍ ଫଣ୍ଡ୍

© ଭାରତର
ମହାଲେଖା ନିୟନ୍ତ୍ରକ ତଥା ମହାସମୀକ୍ଷକ
www.cag.gov.in